

教育部“211 工程”院校图书馆
文献资源发展状况区域性对比研究
(2012 年度)

教育部高等学校图书情报工作指导委员会

高校图书馆文献资源年度报告工作小组

(2013 年 11 月)

本报告是在教育部高等学校图书情报工作指导委员会规划指导下，由高校文献资源年度报告工作小组编制完成。工作小组由来自西南交通大学图书馆、清华大学图书馆、北京师范大学图书馆和东南大学图书馆的工作人员组成。工作小组成员分工合作，共同完成报告中各自部分的工作。

工作小组组长：高 凡（西南交通大学图书馆）

工作小组成员：何雪梅（西南交通大学图书馆）

胡秀梅（西南交通大学图书馆）

李 睦（西南交通大学图书馆）

熊 霞（西南交通大学图书馆）

谭云江（西南交通大学图书馆）

张 秋（清华大学图书馆）

魏成光（清华大学图书馆）

张 玲（北京师范大学图书馆）

宋 歌（东南大学图书馆）

本报告共分为3章。第1章、第2章由小组成员共同完成；第3章数据整理与分析由小组成员分工完成，其中“3.1 年度经费情况”由何雪梅完成；“3.2 纸质馆藏资源累积量”由李睦完成；“3.3 年度新增纸质文献量”由胡秀梅完成；“3.4 电子资源购置情况”由熊霞整理数据，李睦、熊霞共同完成分析。

目 录

第 1 章 绪言.....	1
1.1 报告背景.....	1
1.2 报告目的及意义.....	2
第 2 章 统计样本选取.....	3
2.1 统计指标项的选取.....	3
2.2 统计区域的划分.....	3
2.3 统计指标值的计算方法.....	4
第 3 章 数据整理与分析.....	5
3.1 年度经费情况.....	5
3.1.1 年度经费.....	5
3.1.2 文献资源购置费.....	7
3.1.3 生均文献资源购置费用.....	10
3.1.4 购纸质资源经费情况.....	11
3.1.5 购电子资源经费情况.....	13
3.2 纸质馆藏资源累积量.....	15
3.2.1 纸质图书累积量.....	16
3.2.2 纸质期刊合订本累积量.....	18
3.2.3 学位论文累积量.....	20
3.2.4 生均拥有文献（不含电子文献）.....	20
3.3 年度新增纸质文献量.....	21
3.3.1 年度购置纸质图书.....	22
3.3.2 年度购置纸质报刊（份）.....	24
3.3.3 年度购置纸质报刊（种）.....	26
3.3.4 年度新增学位论文.....	28
3.4 电子资源购置情况.....	29
3.4.1 中文电子资源购置情况.....	30
3.4.2 外文电子资源购置情况.....	34

表 目 录

表 3-1 2012 年度各地区年度经费及其二级指标项平均值情况（单位：元）	6
表 3-2 2012 年度各地区年度经费各二级指标项所占百分比情况.....	7
表 3-3 2012 年度各地区各类文献资源购置费平均值情况（单位：元）	8
表 3-4 2012 年度各地区各类文献资源购置费平均值与全国平均值的差额（单位：元）	9
表 3-5 2012 年度各地区各类文献资源购置费所占百分比情况.....	10
表 3-6 2012 年度各地区生均文献资源购置费用情况（单位：元）	11
表 3-7 2012 年度各地区购各类纸质资源经费平均值情况（单位：元）	11
表 3-8 2012 年度各地区购各类纸质资源经费所占百分比情况.....	13
表 3-9 2012 年度各地区购各类电子资源经费平均值情况（单位：元）	13
表 3-10 2012 年度各地区购各类电子资源经费所占百分比情况.....	15
表 3-11 2012 年度各地区纸质图书累积量平均值情况（单位：册）	16
表 3-12 2012 年度各地区中外文纸质图书累积量所占百分比情况.....	18
表 3-13 2012 年度各地区纸质期刊合订本累积量平均值情况（单位：册）	19
表 3-14 2012 年度各地区中外文纸质期刊合订本累积量所占百分比情况.....	20
表 3-15 2012 年度各地区学位论文累积量平均值情况（单位：册）	20
表 3-16 2012 年度各地区生均拥有文献量平均值（不含电子文献）情况（单位：册）	21
表 3-17 2012 年度各地区购置纸质图书平均值情况（单位：册）	22
表 3-18 2012 年度各地区购置纸质中外文图书平均值所占百分比情况.....	24
表 3-19 2012 年度各地区购置纸质报刊平均值情况（单位：份）	24
表 3-20 2012 年度各地区购置中外文纸质报刊份数平均值所占百分比情况.....	25
表 3-21 2012 年度各地区购置纸质报刊平均值情况（单位：种）	26
表 3-22 2012 年度各地区购置中外文纸质报刊种数平均值所占百分比情况.....	27
表 3-23 2012 年度各地区购置纸质报刊份数平均值与种数平均值情况.....	28
表 3-24 2012 年度各地区新增学位论文平均值情况（单位：册）	28
表 3-25 被购买次数排名前十位的中文电子资源名单.....	30
表 3-26 被购买次数排名后十位的中文电子资源名单.....	31
表 3-27 被购买次数排名前十位中文电子资源各地区购置重复率.....	34

表 3-28 被购买次数排名前十位的外文电子资源名单.....	35
表 3-29 被购买次数排名后十位的外文电子资源名单.....	36
表 3-30 被购买次数排名前十位的外文电子资源在各地区购置重复率.....	41

图 目 录

图 3-1 2012 年度各地区年度经费情况及其二级指标项平均值与全国平均值的比较.....	7
图 3-2 2012 年度各地区各类文献资源购置费平均值情况.....	8
图 3-3 2012 年度各地区各类文献资源购置费平均值与全国平均值的比较.....	9
图 3-4 2012 年度各地区各类文献资源购置费所占百分比情况.....	10
图 3-5 2012 年度各地区购各类纸质资源经费平均值情况（单位：元）.....	12
图 3-6 2012 年度各地区购各类纸质资源经费平均值与全国平均值的比较.....	12
图 3-7 2012 年度各地区购各类电子资源经费平均值情况（单位：元）.....	14
图 3-8 2012 年度各地区购各类电子资源经费平均值与全国平均值的比较.....	15
图 3-9 2012 年度各地区纸质图书累积量平均值情况（单位：册）.....	17
图 3-10 2012 年度各地区纸质图书累积量平均值与全国均值差异的比较.....	18
图 3-11 2012 年度各地区纸质期刊合订本累积量平均值与全国平均值的比较.....	19
图 3-12 2012 年度各地区购置纸质图书平均值情况（单位：册）.....	23
图 3-13 2012 年度各地区购置纸质图书平均值与全国均值的比较.....	23
图 3-14 2012 年度各地区购置纸质报刊份数平均值与全国均值的比较.....	25
图 3-15 2012 年度各地区购置纸质报刊种数平均值与全国均值的比较.....	27
图 3-16 2012 年度各地区新增学位论文平均值与全国平均值比较.....	29
图 3-17 被购买次数排名前十位的中文电子资源名单.....	31
图 3-18 被购买次数排名前十位的中文电子资源名单.....	36

第 1 章 绪言

1.1 报告背景

文献资源是一个国家国民经济建设、科学研究和培养专门人才的基础。对高校图书馆来说,文献资源建设是图书馆建设的重点,而文献资源发展状况则是衡量高校图书馆整体水平和综合素质的重要指标。我国各区域经济发展状况一定程度上制约、影响着该区域高校图书馆的建设发展水平。因此,对全国高校图书馆文献资源建设水平进行区域性对比研究具有重要意义。

我国虽然有教育部高等学校图书情报工作指导委员会和中国图书馆学会高等学校图书馆分会等机构与组织对全国高等学校图书情报事业进行咨询、研究、协调和业务指导,也建立了《教育部高校图书馆事实数据库》,专门收集全国高校图书馆发展的相关统计数据 and 事实资料,但缺乏对这些数据和资料的系统分析,更没有出版过任何关于国内高校图书馆的统计数据报告。这给全面准确地了解我国高校图书馆建设现状带来了困难。因此,教育部全国高校图书情报工作指导委员会全国高校文献资源年度报告工作小组于 2012 年 7 月以《教育部高校图书馆事实数据库》中文献资源相关的统计指标作为基准,选取教育部“211 工程”院校图书馆为统计对象,按区域编制了《2011 年度教育部“211 工程”院校图书馆文献资源发展状况区域性对比研究》报告。在此基础上,工作小组继续以教育部“211 工程”院校图书馆为统计对象,于 2013 年 11 月编制了《2012 年度教育部“211 工程”院校图书馆文献资源发展状况区域性对比研究》报告。

本报告选取在全国范围内最具代表性的高校图书馆作为统计对象。“211 工程”院校作为经由教育部批准的具有较高学术水平的高等院校,其图书馆在经费划拨及馆藏资源建设等方面也同样代表了高校图书馆的水平。因此,本报告选取“211 工程”院校图书馆作为统计分析对象,根据中华人民共和国国家统计局的地区划分方法,按东部、中部、西部和东北地区对数据进行归类整理,以事实数据库中 2012 年度的统计数据为基础,对各地区 2012 年度高校图书馆文献资源的基本情况进行统计调研。

1.2 报告目的及意义

本报告通过对各地区“211 工程”院校图书馆文献资源建设方面统计数据的收集、整理和分析，一方面希望加强各图书馆之间的相互了解和资源共享，促进各图书馆的科学管理；另一方面希望对各地区“211 工程”院校图书馆整体的文献资源建设有一个宏观的了解和总体的把握，为各级相关主管部门和高校图书馆制定政策与进行决策提供理论和事实依据，有的放矢地指导工作。也希望此次的《教育部“211 工程”院校图书馆文献资源发展状况区域性对比研究》能为将来研究整个高校图书馆发展状况打下良好的基础。

第 2 章 统计样本选取

本报告的原始数据来自《教育部高校图书馆事实数据库》和 112 所“211 工程”院校图书馆主页。此次统计数据下载截止日期为 2013 年 11 月 22 日，因此，在此日期之后填报和修改的数据未能被纳入统计。

2.1 统计指标项的选取

本报告的统计指标包括事实数据库中的“B-年度经费情况”、“C-当年新增文献量”和“D-文献资源累积量”三大项。其中年度经费情况中统计的具体指标包括文献资源购置费、文献资源加工费、设备资产购置费、设备设施维护费、办公费和生均文献资源购置费；当年新增文献量统计的具体指标包括当年购置纸质图书、当年购置纸质报刊（份）、当年购置纸质报刊（种）和当年新增学位论文；文献资源累积量统计的具体指标包括纸质图书累积量、纸质期刊合订本累积量、学位论文累积量、生均拥有文献（不含电子文献）。

在收集和整理数据时，工作小组发现“电子图书累积量”、“电子期刊累积量”、“其他电子资源累积量”、“当年购置电子图书”、“当年购置电子期刊”、“当年购置其他电子资源”等与电子资源数量相关的统计指标，由于事实数据库统计细则未对其计量方法进行准确界定，从而导致各馆在统计时无统一计量标准可依，所填报的数据自然缺少可比性。因此，本报告在对与电子资源数量相关的指标进行统计时，未采用事实数据库中的数据，而是进入到各“211 工程”院校图书馆主页对其电子资源拥有情况重新进行了统计整理。

2.2 统计区域的划分

中华人民共和国国家统计局将我国的经济区域划分为东部、中部、西部和东北四大地区。

东部地区包括：北京、天津、河北、上海、江苏、浙江、福建、山东、广东

和海南。

中部地区包括：山西、安徽、江西、河南、湖北和湖南。

西部地区包括：内蒙古、广西、重庆、四川、贵州、云南、西藏、陕西、甘肃、青海、宁夏和新疆。

东北地区包括：辽宁、吉林和黑龙江。

本报告着重对全国“211 工程”院校图书馆的文献资源现状进行区域性对比分析。区域划分方法采用国家统计局的地区划分方法，以年度经费情况、当年新增文献量、文献资源累积量等一级指标及其下级指标项（如文献资源购置费、购纸质资源经费、购电子资源经费、当年购置各类图书、当年购置各类报刊等）为基准，对东部地区、中部地区、西部地区和东北地区“211 工程”院校图书馆文献资源的基本情况进行全面对比分析，找出各地区高校图书馆文献资源建设的特点和问题。

2.3 统计指标值的计算方法

由于各地区包含的图书馆个数不一致，为更加科学客观地反应各地区图书馆文献资源的发展状况，本报告采用均值比较方式对各项统计指标进行对比分析。例如，某项指标的 $\text{地区平均值} = \frac{\text{该地区纳入统计的该项指标数据总和}}{\text{该地区纳入统计的“211 工程”院校图书馆个数}}$ 。

第 3 章 数据整理与分析

3.1 年度经费情况

为科学客观地反映各地区“211 工程”院校图书馆的年度经费情况，本报告选取了年度经费情况、文献资源购置费、生均文献资源购置费用、购纸质资源经费、购电子资源经费作为比较项，进行比较分析。

统计年度经费情况的数据筛选原则为：①未填报当年年度经费情况的图书馆不纳入统计，共计 40 所；②某项数据已填报，但经分析该数据不符合客观事实情况时，作无效数据处理，在统计中不予采用，如某个图书馆填报的数据出现了购纸质资源经费或购电子资源经费为 0 的情况，在统计与这两项指标相关的数据时，该图书馆将不被纳入统计；③在对当年年度经费及其各下级指标项数据进行统计时，若某个图书馆某项指标的数据未填报且无法通过计算获得，则在统计与该项指标有关的数据时，该图书馆将不被纳入统计，如某外国语大学图书馆虽然填报了 2012 年的年度经费情况，但由于 A4.2 项数据未填报，导致 B6 生均文献资源购置费用项数据无法获得，在统计生均文献资源购置费的相关数据时，未被纳入统计。

经筛选，2012 年度年度经费、文献资源购置费、生均文献资源购置费用、购纸质资源经费和购电子资源经费情况的统计对象分别为 69 所、66 所、65 所、68 所和 67 所“211 工程”院校的图书馆。未纳入统计的图书馆及其原因详见附表。

3.1.1 年度经费

“B-年度经费情况”指标包含“B1-文献资源购置费”、“B2-文献资源加工费”、“B3-设备资产购置费”、“B4-设备设施维护费”、“B5-办公费”和“B6-生均文献资源购置费用”6 个二级指标。根据数据筛选原则，2012 年度经费情况的统计对象为教育部 69 所“211 工程”院校图书馆，其中，东部地区 34 所、中部地区 12

所、西部地区 18 所、东北地区 5 所，详见附表。

由表 3-1 可知，纳入统计的 69 所“211 工程”院校图书馆 2012 年度经费及其二级指标项的地区平均值和全国平均值情况。2012 年度经费情况的地区平均值和其二级指标文献资源购置费的地区平均值的排序相同，由大到小依次是东部地区、中部地区、西部地区、东北地区；其余 4 项二级指标除设备资产购置费的地区平均值是中部地区最高外，另三项二级指标文献资源加工费、设备设施维护费和办公费的地区平均值仍然是东部地区最高，且在“文献资源加工费”这一项上，东部地区的平均值远高于其他三个地区的平均值。可见东部地区“211 工程”院校图书馆 2012 年的年度经费普遍高于其余三个地区。这种现象表明东部地区由于经济发展状况普遍高于其余三个地区，因而在对图书馆的经费投入上也普遍高于其余三个地区。

表 3-1 2012 年度各地区年度经费及其二级指标项平均值情况（单位：元）

地区 \ 指标	年度经费情况	文献资源购置费	文献资源加工费	设备资产购置费	设备设施维护费	办公费
东部地区	18598474	15727550	251696	1328600	621170	642978
中部地区	14762614	12504991	98458	1398915	414422	345828
西部地区	14386415	12272570	140850	1069844	427238	475913
东北地区	10669727	9552206	14015	670469	156953	276084
全国均值	16289052	13855819	180243	1214113	500200	524658

将年度经费情况及其二级指标项的地区平均值与全国平均值进行比较，通过图 3-1 我们还可以看出，2012 年东部地区所有统计指标的平均值均高于全国平均值，其中年度经费情况和文献资源购置费的平均值均明显高于全国平均值；中部地区和西部地区的年度经费情况和文献资源购置费的平均值明显低于全国平均值，其余指标项的平均值与全国平均值相差不大；而东北地区的所有统计指标的平均值均低于全国平均值，且年度经费情况和文献资源购置费的平均值远远低于全国平均值。

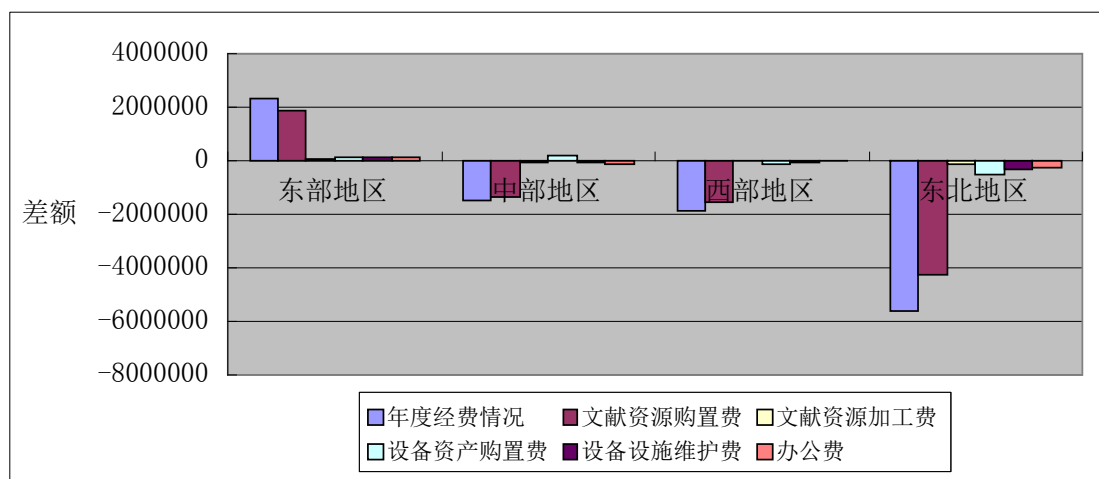


图 3-1 2012 年度各地区年度经费情况及其二级指标项平均值与全国平均值的比较

由表 3-2 可知,2012 年度各地区年度经费的各二级指标项占该地区年度经费平均值的百分比情况。2012 年度文献资源购置费在这四个地区年度经费平均值中所占的百分比均高于其他四个二级指标项。其中,东北地区文献资源购置费在该地区年度经费平均值中所占的百分比最高,达到 89.53%;其次是西部地区,为 85.31%;中部地区与 2011 年相比文献资源购置费平均值在年度经费平均值中所占的百分比有了较大幅度的提高,达到了 84.71%;东部地区与 2011 年度基本持平,为 84.56%。这说明各地区图书馆年度经费的绝大部分都用于购置文献资源,且除了东北地区外,其他三个地区的文献资源购置费平均值在年度经费平均值中所占的百分比都比 2011 年度有所提高。东部地区的文献资源加工费平均值在该地区年度经费平均值中所占的百分比达 1.35%,远高于其他三个地区文献资源加工费平均值在该地区年度经费平均值中所占的百分比。

表 3-2 2012 年度各地区年度经费各二级指标项所占百分比情况

指标地区	文献资源购置费	文献资源加工费	设备资产购置费	设备设施维护费	办公费
东部地区	84.56%	1.35%	7.14%	3.34%	3.46%
中部地区	84.71%	0.67%	9.48%	2.81%	2.34%
西部地区	85.31%	0.98%	7.44%	2.97%	3.31%
东北地区	89.53%	0.13%	6.28%	1.47%	2.59%

3.1.2 文献资源购置费

“B1-文献资源购置费”指标项包含“B1.1-购纸质资源”、“B1.2-购电子资源”、“B1.3-购非书资料”、“B1.4-其它费用”4 个三级指标。根据数据筛选原则,2012

年度文献资源购置费的统计对象为教育部 66 所“211 工程”院校图书馆，其中东部地区 35 所、中部地区 9 所、西部地区 15 所、东北地区 7 所，详见附表。

由表 3-3 和图 3-2 可知，2012 年度纳入统计的 66 所“211 工程”院校图书馆各类文献资源购置费的地区平均值和全国平均值情况。2012 年购纸质资源经费的地区平均值由高到低排序依次为东部地区、中部地区、西部地区、东北地区；购电子资源经费的地区平均值由高到低排序依次为东部地区、西部地区、中部地区、东北地区；另外，东部地区购非书资料经费和其它费用也高于全国其他地区。

表 3-3 2012 年度各地区各类文献资源购置费平均值情况（单位：元）

地区	购纸质资源	购电子资源	购非书资料	其它费用
东部地区	8456303	7532314	44318	82972
中部地区	7825909	5728654	3366	16428
西部地区	5922567	6237627	93715	18662
东北地区	4178455	5372163	0	1588
全国	7323618	6751171	45274	50153

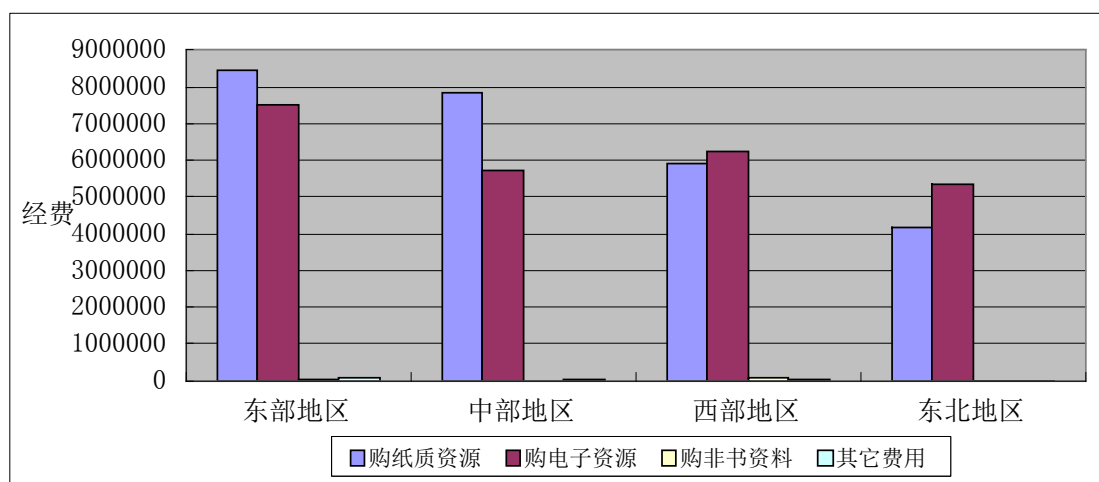


图 3-2 2012 年度各地区各类文献资源购置费平均值情况

将纳入统计的 66 所“211 工程”院校图书馆各类文献资源购置费的地区平均值与全国平均值进行比较，通过表 3-4 和图 3-3 我们还可以看出，2012 年东部地区除购非书资料外，购纸质资源、购电子资源和其它费用指标项经费的平均值均高于全国平均值，其中购纸质资源经费的平均值和购电子资源经费的平均值分别比全国平均值高出 1132685 元和 781143 元；其他三个地区各类文献资源购置费中，除中部地区的购纸质资源和西部地区的购非书资料外的所有统计指标的平均值均低于全国平均值，其中东北地区购纸质资源和购电子资源经费的平均值分

别比全国平均值低 3145163 元和 1379008 元，西部地区购纸质资源的平均值比全国平均值低 1401051 元，中部地区购电子资源的平均值比全国平均值低 1022517 元。

表 3-4 2012 年度各地区各类文献资源购置费平均值与全国平均值的差额（单位：元）

地区 \ 指标	购纸质资源	购电子资源	购非书资料	其它费用
东部地区	1132685	781143	-956	32819
中部地区	502291	-1022517	-41908	-33725
西部地区	-1401051	-513544	48441	-31491
东北地区	-3145163	-1379008	-45274	-48565

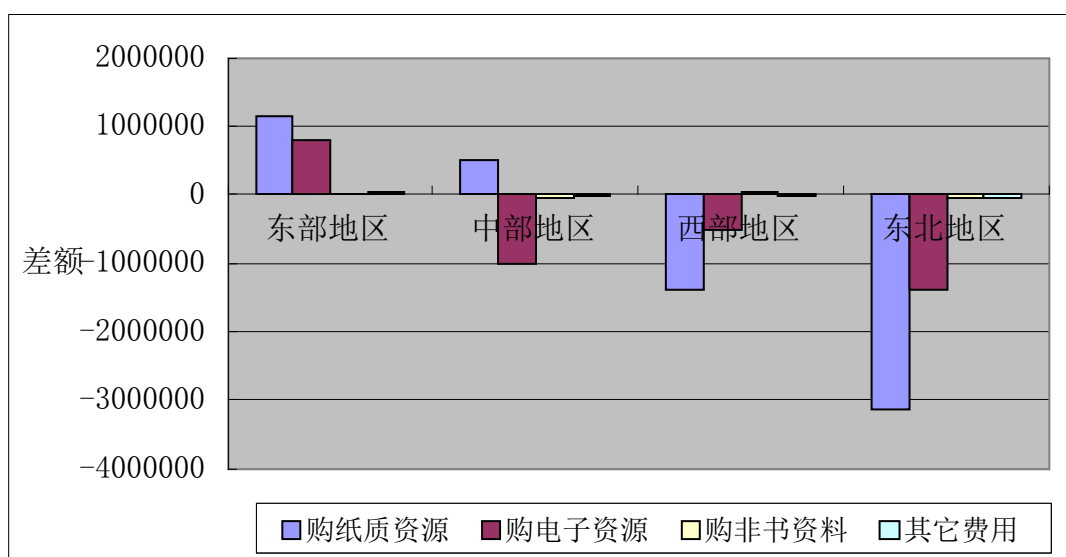


图 3-3 2012 年度各地区各类文献资源购置费平均值与全国平均值的比较

由表 3-5 和图 3-4 可知，2012 年度纳入统计的 66 所“211 工程”院校图书馆各类文献资源购置费所占百分比情况。2012 年各地区文献资源购置费的 98% 以上用于纸质资源与电子资源的采购，仅有不到 2% 用于购买多媒体资料、缩微资料、制图资料、手稿、字画、古籍、拓片等非书资料和其他费用，这说明纸质资源和电子资源作为高校图书馆的主要馆藏资源类型，图书馆用在其上的经费是最多的。

通过比较我们还发现，东部地区购纸质资源经费所占的百分比比购电子资源经费所占的百分比略高；中部地区购纸质资源经费所占的百分比则比购电子资源经费所占的百分比高 15.45%；西部地区购这两类资源的经费所占比例基本持平；东北地区购纸质资源经费所占的百分比则比购电子资源经费所占的百分比低

12.5%。

表 3- 5 2012 年度各地区各类文献资源购置费所占百分比情况

地区 \ 指标	购纸质资源	购电子资源	购非书资料	其它费用
东部地区	52.47%	46.74%	0.27%	0.51%
中部地区	57.65%	42.20%	0.02%	0.12%
西部地区	48.26%	50.83%	0.76%	0.15%
东北地区	43.74%	56.24%	0.00%	0.02%

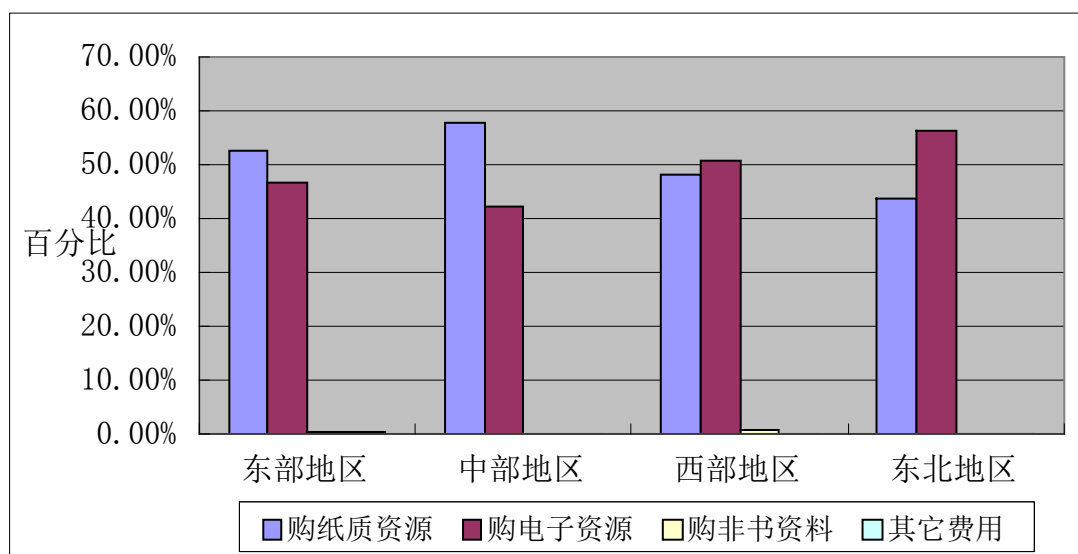


图 3- 4 2012 年度各地区各类文献资源购置费所占百分比情况

3.1.3 生均文献资源购置费用

由于“B6-生均文献资源购置费用”指标项的数据由系统自动生成,等于(“B1-文献资源购置费”+“B2-文献资源加工费”)/“A4.2-折合在校生数”,因此,若某个图书馆填报的数据缺少 B1、B2 和 A4.2 三项指标中任意一项的数据,均无法被纳入统计。根据数据筛选原则,生均文献资源购置费用的统计对象为教育部 65 所“211 工程”院校图书馆,其中东部地区 35 所、中部地区 9 所、西部地区 15 所、东北地区 6 所,详见附表。

由表 3-6 可知,2012 年度纳入统计的 65 所“211 工程”院校图书馆生均文献资源购置费用的详细情况。2012 年东部地区生均文献资源购置费用的平均值最高,并且是四个地区中唯一一个比全国平均值高的地区(比全国平均值高出 62 元),可见东部地区“211 工程”院校的学生人均所享有的文献资源购置费多

于其他三个地区。其余三个地区生均文献资源购置费用的平均值均低于全国平均值，中部地区平均值与全国平均值的差额为 82 元，西部地区平均值与全国平均值的差额为 64 元，东北地区平均值与全国平均值的差额为 67 元。

表 3-6 2012 年度各地区生均文献资源购置费用情况（单位：元）

地区 \ 指标	总额	平均值	与全国平均值的差额
东部地区	13815	406	62
中部地区	2363	263	-82
西部地区	4209	281	-64
东北地区	1667	278	-67
全国	22054	345	

3.1.4 购纸质资源经费情况

“B1.1-购纸质资源”包含“B1.1.1-购中文纸质图书”、“B1.1.2-购外文纸质图书”、“B1.1.3-购中文纸质报刊”、“B1.1.4-购外文纸质报刊”4 个四级指标，根据数据筛选原则，购纸质资源经费情况的统计对象为教育部 68 所“211 工程”院校图书馆，其中东部地区 37 所、中部地区 9 所、西部地区 15 所、东北地区 7 所，详见附表。

从表 3-7 和图 3-5 可知，2012 年度纳入统计的 68 所“211 工程”院校图书馆购各类纸质资源经费的地区平均值和全国平均值情况。东部地区购中文纸质图书和购外文纸质图书的平均值均高于其他三个地区，尤其外文纸质图书是其他三个地区的两到三倍；中部地区购中文纸质报刊和购外文纸质报刊的平均值均高于其他三个地区；东部地区和中部地区购中文纸质报刊和购外文纸质报刊经费的平均值明显高于西部地区和东北地区。

表 3-7 2012 年度各地区购各类纸质资源经费平均值情况（单位：元）

地区 \ 指标	购中文纸质图书	购外文纸质图书	购中文纸质报刊	购外文纸质报刊
东部地区	3189737	1709475	588342	3005005
中部地区	3149974	709619	610679	3355637
西部地区	2851850	664527	569790	1836399
东北地区	1885175	553928	288780	1450572
全国	2972452	1220494	555891	2628073

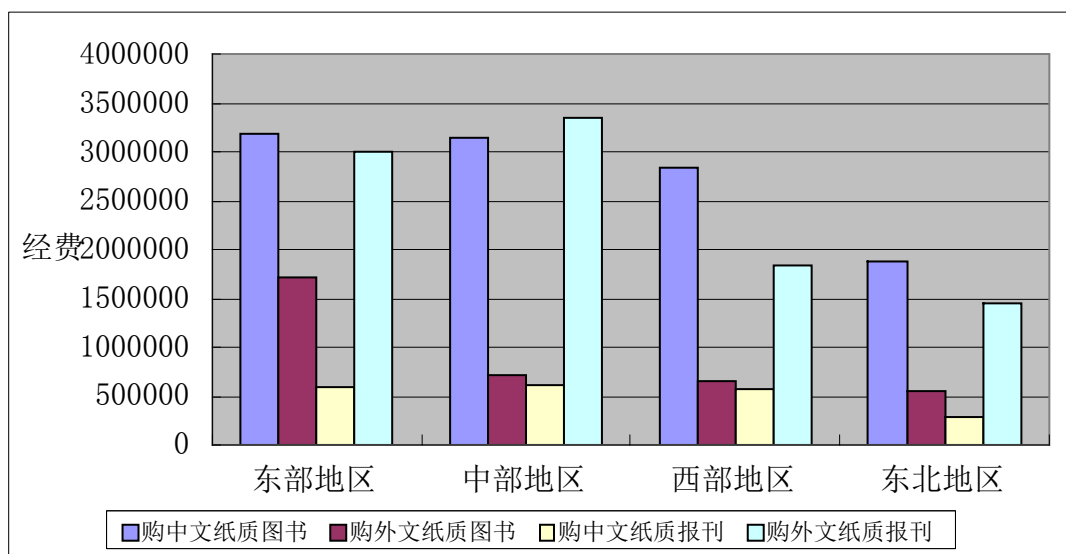


图 3- 5 2012 年度各地区购各类纸质资源经费平均值情况 (单位: 元)

将纳入统计的 68 所“211 工程”院校图书馆 2012 年度购各类纸质资源经费的地区平均值与全国平均值进行比较, 通过图 3-6 我们还可详细看出, 东部地区各类型纸质资源经费的平均值均高于全国平均值; 中部地区除购中文纸质图书经费的平均值低于全国平均值外购其他各类型纸质资源经费的平均值均高于全国平均值; 西部地区除购中文纸质报刊经费的平均值高于全国平均值外购其他各类型纸质资源经费的平均值均低于全国平均值; 东北地区购各类型纸质资源经费的平均值均低于全国平均值, 且各项均为四地区最低。

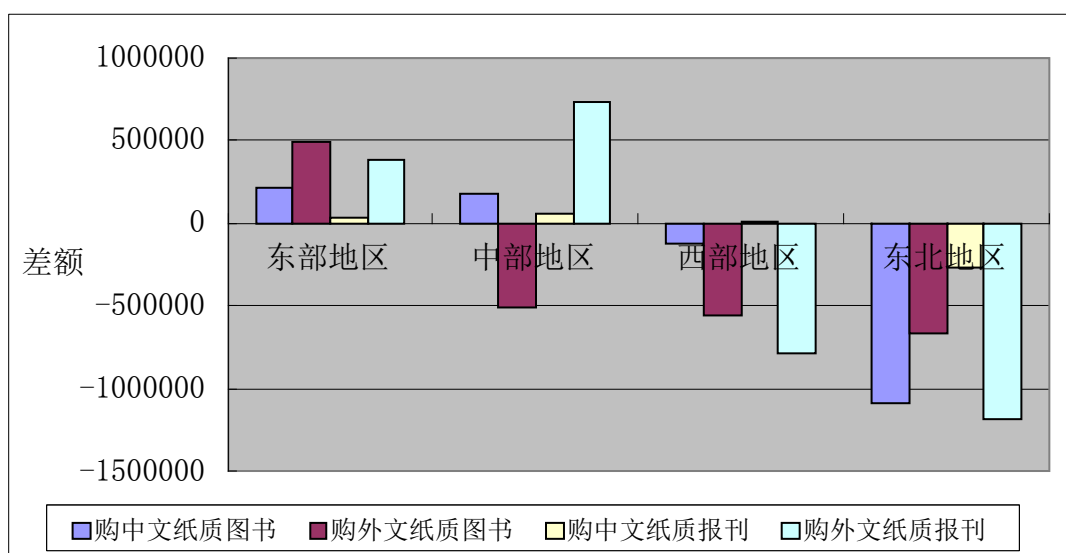


图 3- 6 2012 年度各地区购各类纸质资源经费平均值与全国平均值的比较

由表 3-8 可知, 纳入统计的 68 所“211 工程”院校图书馆 2012 年度购各类纸质资源经费所占百分比情况。2012 年各地区纸质资源购置费 70% 以上用于购

中文纸质图书和外文纸质报刊,仅有不到 30%用于购外文纸质图书和中文纸质报刊。其中,东部地区对购外文纸质图书经费的投入明显高于其他三个地区,达到 20.13%。可见中文纸质图书和外文纸质报刊是图书馆纸质资源采购的重点,但购外文纸质报刊经费所占比例较高,这可能与其本身价格较高有关。

表 3- 8 2012 年度各地区购各类纸质资源经费所占百分比情况

地区 \ 指标	购中文纸质图书	购外文纸质图书	购中文纸质报刊	购外文纸质报刊
东部地区	37.56%	20.13%	6.93%	35.38%
中部地区	40.25%	9.07%	7.80%	42.88%
西部地区	48.15%	11.22%	9.62%	31.01%
东北地区	45.12%	13.26%	6.91%	34.72%

3.1.5 购电子资源经费情况

“B1.2-购电子资源”包含“B1.2.1-购中文电子图书”、“B1.2.2-购外文电子图书”、“B1.2.3-购中文电子期刊”、“B1.2.4-购外文电子期刊”、“B1.2.5-购其他电子资源”5个四级指标,其统计对象为67所“211工程”院校图书馆。详见附表。

从表 3-9 和图 3-7 可知,2012 年度纳入统计的 67 所“211 工程”院校图书馆购各类电子资源经费的地区平均值和全国平均值情况。2012 年购中文电子图书经费的地区平均值从高到低依次为东部地区、西部地区、中部地区、东北地区,且东部地区和西部地区远远高于中部地区和西北地区;购外文电子图书经费的地区平均值从高到低依次为东部地区、西部地区、中部地区、东北地区,其中东部地区远高于其他三个地区,西部地区和中部地区基本持平,而东北地区则远低于其他三个地区;购中文电子期刊经费的地区平均值从高到低依次为中部地区、东部地区、东北地区、西部地区,且中部地区和东部地区几乎是其余两个地区的两倍;购外文电子期刊经费的地区平均值从高到低依次为东部地区、中部地区、西部地区、东北地区;购其他电子资源经费的地区平均值从高到低依次为东北地区、西部地区、东部地区、中部地区。

表 3- 9 2012 年度各地区购各类电子资源经费平均值情况(单位:元)

地区 \ 指标	购中文电子图书	购外文电子图书	购中文电子期刊	购外文电子期刊	购其他电子资源
东部地区	489895	584631	816814	3490878	2150097

中部地区	197189	352661	874087	2655820	1364102
西部地区	448320	367995	443775	2286879	2690658
东北地区	186868	165566	493633	1351494	3174602
全国	403958	455802	706433	2863813	2262521

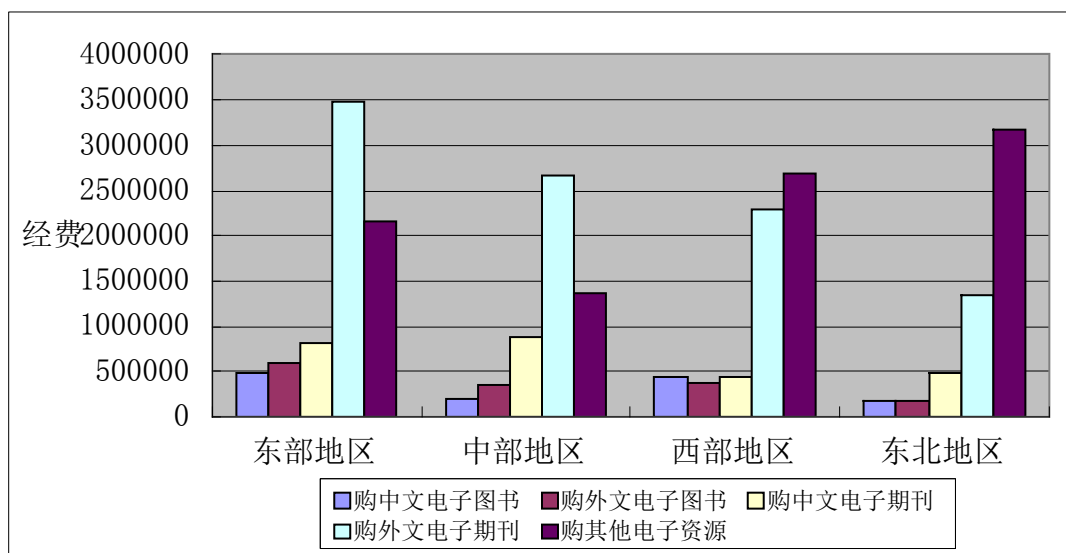


图 3-7 2012 年度各地区购各类电子资源经费平均值情况 (单位: 元)

将纳入统计的 67 所“211 工程”院校图书馆购各类电子资源经费的地区平均值与全国平均值进行比较, 通过图 3-8 我们还可详细看出, 2012 年东部地区除购其他电子资源经费的平均值比全国平均值低外, 购其他类型电子资源经费的平均值均高于全国平均值; 中部地区除购中文电子期刊经费的平均值高于全国平均值外, 其余三项经费的平均值全部低于全国平均值; 西部地区购中文电子书经费和购其他电子资源经费的平均值高于全国平均值, 其余两项经费的平均值低于全国平均值; 东北地区除购其他电子资源经费的平均值高于于全国平均值外, 其余三项经费的平均值全部低于全国平均值。

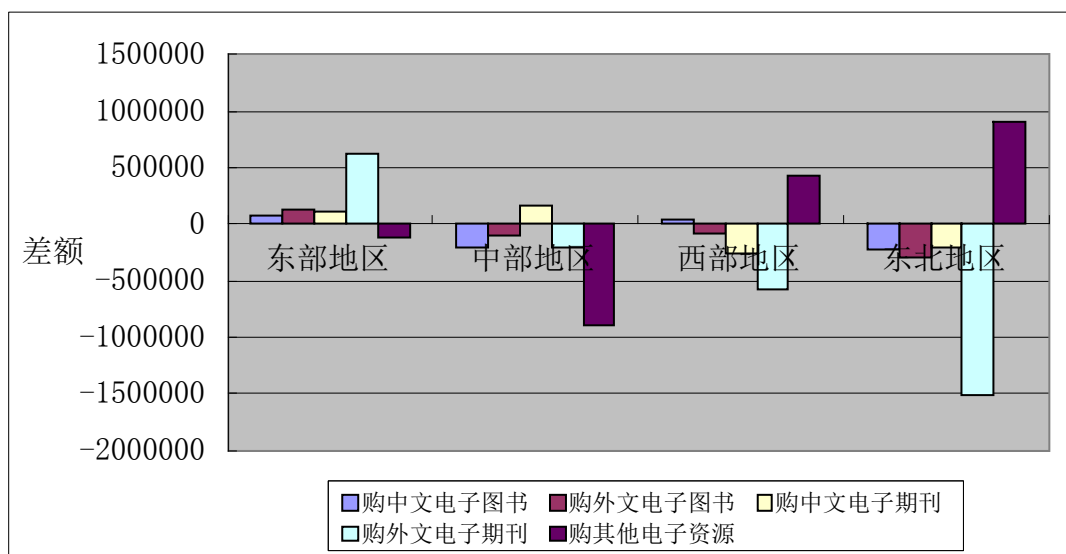


图 3-8 2012 年度各地区购各类电子资源经费平均值与全国平均值的比较

由表 3-10 可知,2012 年度各地区购各类电子资源经费所占百分比情况。2012 年各地区 73%以上的电子资源购置费用于购外文电子期刊和其他电子资源,这可能与外文电子期刊和其他电子资源本生价格较高有关。中部地区用于购中文电子期刊的经费明显高于其他三个地区;东部地区和中部地区用于购外文电子期刊的经费明显高于其他两个地区;东北地区用于购其他电子资源的经费则明显高于其他三个地区。

表 3-10 2012 年度各地区购各类电子资源经费所占百分比情况

地区\指标	购中文电子图书	购外文电子图书	购中文电子期刊	购外文电子期刊	购其他电子资源
东部地区	6.50%	7.76%	10.84%	46.35%	28.54%
中部地区	3.62%	6.48%	16.06%	48.79%	25.06%
西部地区	7.19%	5.90%	7.11%	36.66%	43.14%
东北地区	3.48%	3.08%	9.19%	25.16%	59.09%

3.2 纸质馆藏资源累积量

纸质馆藏资源累积量情况选取的指标项来源于事实数据库“D-文献资源累积量”中的纸质资源部分,即: D1.1-纸质图书累积量(包括 D1.1.1-中文纸质图书累积量和 D1.1.2-外文纸质图书累积量)、D2.1-纸质期刊合订本累积量(包括 D2.1.1-中文纸质期刊合订本累积量和 D2.1.2-外文纸质期刊合订本累积量)、D5-学位论文累积量、D6-生均拥有文献(不含电子文献)。非书资料累积量因包含多

媒体资料累积量，不便于统计，故不纳入此次的统计中。

统计纸质馆藏资源累积量的数据筛选原则为：①未填报当年纸质馆藏累积量情况的图书馆不予纳入统计，共计 42 所；②虽填报了当年年度纸质馆藏累积量情况，但各级指标项重复出现，且重复指标项数据不一致，并无法通过前后项计算得出。那么该项数据作无效数据处理，不纳入统计，如南昌大学图书馆重复生成了两项“纸质图书累积量”，且两项数据不一致；③某些系统自动生成的指标项的由于所需的数据缺失导致无法通过系统或人工计算获得，这种情况该图书馆将不予纳入统计，如上海外国语大学缺少“A4.2-折合在校生数”及其下级指标，导致“D6-生均拥有文献（不含电子文献）”既无法通过系统自动生成，也无法通过人工计算获得，因此不纳入统计。

经筛选，2012 年度纸质图书累积量、纸质期刊合订本累积量、学位论文累积量和生均拥有文献（不含电子文献）的统计对象分别为 65 所、64 所、56 所和 61 所“211 工程”院校的图书馆。未纳入统计的图书馆及其原因详见附表。

3.2.1 纸质图书累积量

根据数据筛选原则，2012 年度纸质图书累积量统计对象为全国 66 所“211 工程”院校图书馆。其中东部地区 36 所，中部地区 7 所，西部地区 15 所，东北地区 8 所。详见附表。

表 3-11 2012 年度各地区纸质图书累积量平均值情况（单位：册）

地区 \ 指标	纸质图书累积量	中文纸质图书累积量	外文纸质图书累积量
东部地区	2662337	2315879	346458
中部地区	2901470	2550240	351230
西部地区	2545298	2262532	282766
东北地区	2034887	1758575	276312
全国均值	2583856	2260216	323640

由表 3-11 和图 3-9 可知，纳入统计的 66 所“211 工程”院校图书馆 2012 年度纸质图书累积量的地区平均值情况。无论是纸质图书、中文纸质图书还是外文纸质图书累积量，其地区平均值按从高到低排序，均为中部地区、东部地区、西

部地区、东北地区。与去年东部地区三项指标均领先于其他三个地区不同的是，在 2012 年度的统计中，中部地区无论是纸质图书、中文纸质图书还是外文纸质图书平均累积量均高于其他三个地区；东部地区与中部地区的外文纸质图书累积量明显高于西部地区和东北地区；而东北地区这三项指标累积量的平均值都与其他三个地区差距较为明显。

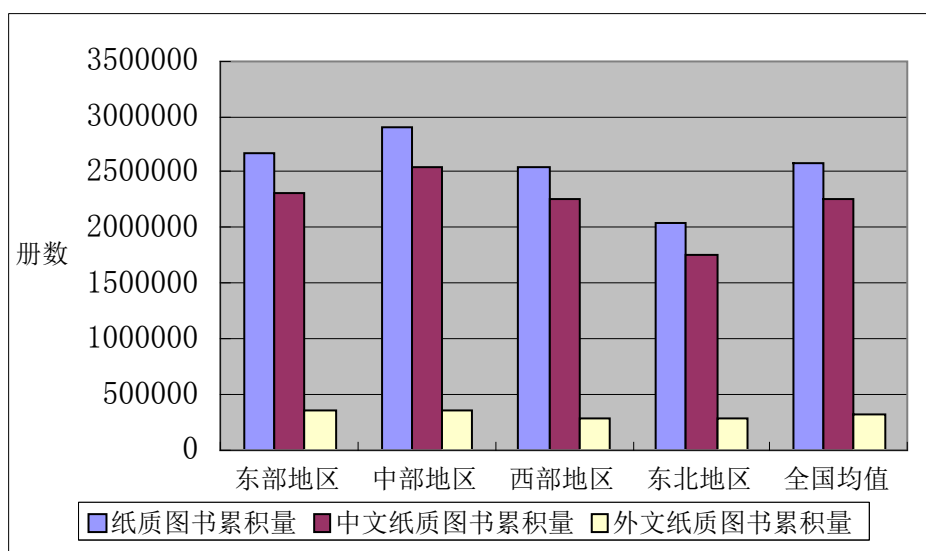


图 3-9 2012 年度各地区纸质图书累积量平均值情况 (单位: 册)

对 2012 年度各地区纸质图书累积量平均值与全国平均值进行比较，通过图 3-10 可以看出，中部地区东部地区纸质图书累积量、中文纸质图书累积量和外文纸质图书累积量的平均值都高于全国平均值；而西部地区和东北地区这三项指标累积量的平均值则都低于全国平均值。相比较而言，西部地区的平均值与全国平均值差距较小，东北地区的平均值与全国平均值差距最大。

出现这种情况的原因，除了东部地区和中部地区经济发展水平较其他两地区更高，其纸质馆藏累积量平均值本身高于全国平均值外，还有一个原因是东部地区和中部地区被纳入统计的“211 工程”院校的图书馆个数在全国被纳入统计的图书馆个数中占到 66% (43: 65)，因此东部地区和中部地区的纸质图书总体累积量平均值对于提高全国平均值起着关键作用；东北地区的纸质图书累积量平均值虽然明显低于全国平均值，但东北地区由于只有 8 所“211 工程”院校的图书馆被纳入统计，仅占统计对象的 12%，因此对于全国平均值影响相对不大。

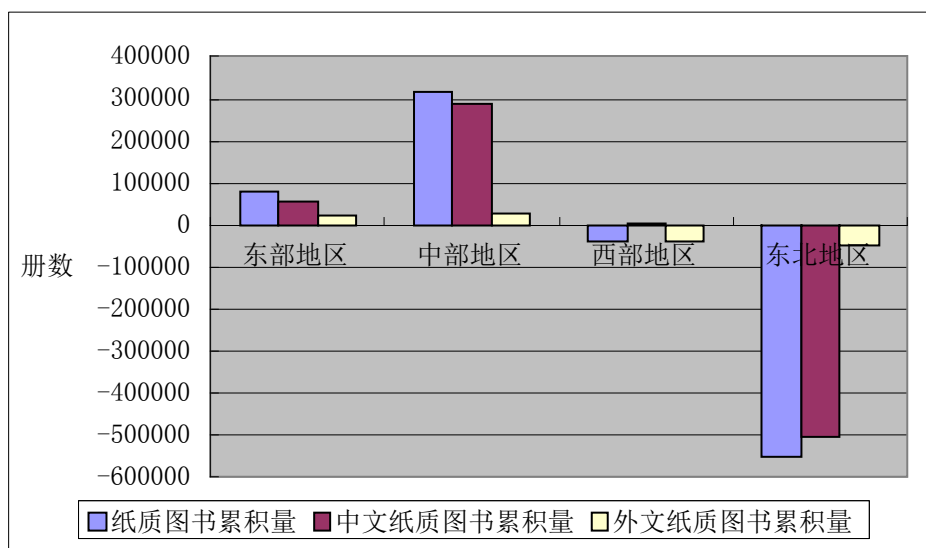


图 3-10 2012 年度各地区纸质图书累积量平均值与全国均值差异的比较

由表 3-12 各地区中外文纸质图书累积量所占百分比情况可以看出，2012 年度四个地区的中文纸质图书累积量与外文纸质图书累积量在纸质图书中所占百分比均分别在 87%-98%和 13%-11%之间，差别不大，说明各地区图书馆的馆藏资源中，绝大多数的纸质图书为中文纸质图书。

表 3-12 2012 年度各地区中外文纸质图书累积量所占百分比情况

地区 \ 指标	中文纸质图书累积量	外文纸质图书累积量
东部地区	86.99%	13.01%
中部地区	87.89%	12.11%
西部地区	88.89%	11.11%
东北地区	87.47%	12.53%

3.2.2 纸质期刊合订本累积量

根据数据筛选原则，2012 年度纸质期刊合订本累积量统计对象为全国 65 所“211 工程”院校图书馆。其中东部地区 35 所，中部地区 7 所，西部地区 15 所，东北地区 8 所。详见附表。

由表 3-13 可以看出，2012 年度纳入统计的 65 所“211 工程”院校图书馆纸质期刊合订本累积量的地区平均值情况。2012 年各地区纸质期刊合订本累积量平均值按从高到低排序，依次为西部地区、东部地区、中部地区、东北地区，其中东部地区与中部地区的纸质期刊合订本累积量平均值基本持平，而东北地区的

纸质期刊合订本累积量平均值则明显少于其他三个地区；各地区中文纸质期刊合订本累积量平均值按从高到低排序，依次为西部地区、中部地区、东北地区、东部地区；各地区外文纸质期刊合订本累积量平均值按从高到低排序，依次为东部地区、西部地区、中部地区、东北地区，其中东北地区的外文纸质期刊合订本累积量平均值明显少于其他三个地区。

表 3- 13 2012 年度各地区纸质期刊合订本累积量平均值情况（单位：册）

地区 \ 指标	纸质期刊合订本累积量	中文纸质期刊合订本累积量	外文纸质期刊合订本累积量
东部地区	324040	175698	148342
中部地区	375425	231948	143477
西部地区	389151	243258	145893
东北地区	209485	110001	99484
全国均值	330601	189473	141128

通过图 3-11, 2012 年度各地区纸质期刊合订本累积量平均值与全国平均值的比较可以发现, 纸质期刊合订本累积量和中文纸质期刊合订本累积量的平均值中部地区和西部地区的平均值高于全国平均值, 其余两个地区的平均值均低于全国平均值, 其中东北地区的平均值与全国平均值的差距最大; 对于外文纸质期刊合订本而言, 除东部地区的平均值远低于全国平均值外, 其余三个地区的平均值均高于全国平均值, 且三个地区无论是相互比较或与全国均值比较, 均相差不大。

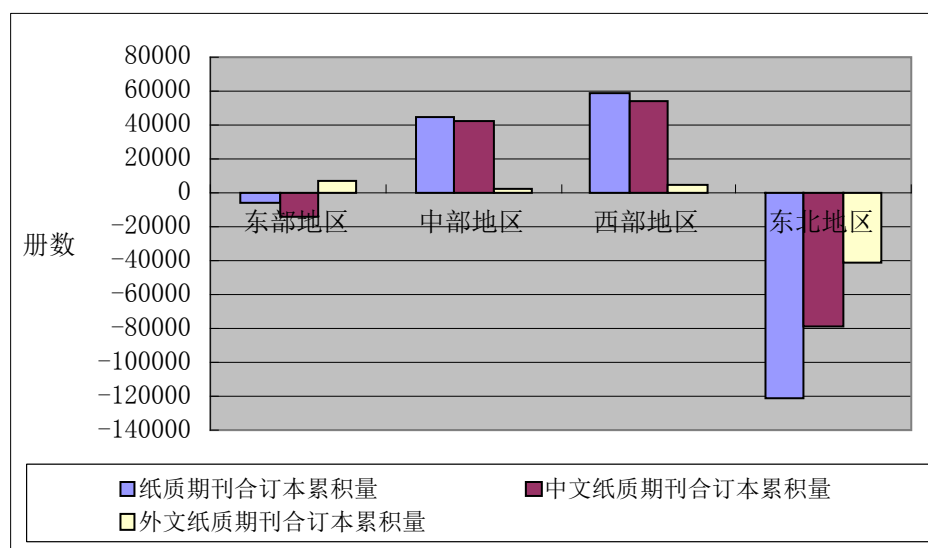


图 3- 11 2012 年度各地区纸质期刊合订本累积量平均值与全国平均值的比较

由表 3-14 各地区中外文纸质期刊合订本累积量所占百分比情况可以看出, 各地区中文纸质期刊合订本累积量在其纸质期刊合订本累积量中所占百分比均

超过 50%，其中除了东部地区为 53%外，其他三个地区均超过了 60%。这表明中文纸质期刊是各地区高校图书馆纸质期刊的主要馆藏类型。

表 3- 14 2012 年度各地区中外文纸质期刊合订本累积量所占百分比情况

地区 \ 指标	中文纸质期刊合订本 累积量	外文纸质期刊合订本 累积量
东部地区	53%	47%
中部地区	62.60%	37.40%
西部地区	63.24%	36.76%
东北地区	66.53%	33.47%

3.2.3 学位论文累积量

根据数据筛选原则，2012 年度学位论文累积量的统计对象为全国 57 所“211 工程”院校图书馆。其中东部地区 31 所，中部地区 7 所，西部地区 13 所，东北地区 6 所。详见附表。

由表 3-15，2012 年度纳入统计的 57 所“211 工程”院校图书馆各地区学位论文累积量平均值情况可以看出，各地区学位论文累积量平均值按从高到低排序，依次为东北地区、中部地区、东部地区、西部地区，其中东北地区、中部地区和东部地区的平均值高于全国平均值且相差不大，只有西部地区的平均值低于全国平均值。

表 3- 15 2012 年度各地区学位论文累积量平均值情况（单位：册）

地区 \ 指标	学位论文累积量	与全国均值差异
东部地区	28256	806
中部地区	28405	955
西部地区	24761	-2689
东北地区	28596	1146
全国均值	27450	

3.2.4 生均拥有文献（不含电子文献）

根据数据筛选原则，2012 年度生均拥有文献（不含电子文献）累积量统计对象为全国 62 所“211 工程”院校。其中东部地区 34 所，中部地区 7 所，西部地区 15 所，东北地区 6 所。详见附表。

由表 3-16 可以看出, 各地区的生均拥有文献量(不含电子文献)平均值按从高到低排序, 依次为东北地区、东部地区、中部地区和西部地区(中部地区和西部地区相同)。其中东部地区的平均值与全国平均值基本持平, 东北地区的平均值则明显高于全国平均值。

表 3-16 2012 年度各地区生均拥有文献量平均值(不含电子文献)情况(单位:册)

地区 \ 指标	生均拥有文献 (不含电子文献)	与全国均值的差异
东部地区	79	2
中部地区	71	-6
西部地区	71	-6
东北地区	92	15
全国均值	77	

3.3 年度新增纸质文献量

年度新增纸质文献包括当年购置纸质图书和纸质报刊。由于 2012 年版填报指标未对“当年购置纸质图书(册)”、“当年购置纸质报刊(份)”和“当年购置纸质报刊(种)”做直接统计, 因此, “当年购置纸质图书(册)”由“C1.1-当年购置中文纸质图书(册)”和“C1.2-当年购置外文纸质图书(册)”相加而得, “当年购置纸质报刊(份)”由“C2.1-当年购置中文纸质报刊(份)”和“C2.2-当年购置外文纸质报刊(份)”相加而得, “当年购置纸质报刊(种)”由“C2.1.1-当年购置中文纸质报刊(种)”和“C2.2.1-当年购置外文纸质报刊(种)”相加而得。

统计年度新增纸质文献量的数据筛选原则为: ①未填报当年新增纸质文献情况的图书馆不予纳入统计, 共计 41 所; ②虽填报了当年新增纸质文献情况, 但各级指标项重复出现, 且重复指标项数据不一致, 作无效数据处理, 不予纳入统计; ③在统计当年新增纸质文献情况时, 若某个图书馆某项指标数据未填报, 在统计与该指标有关的数据时, 该图书馆不予纳入统计; ④某项数据虽已填报, 但经分析该数据不符合客观事实情况, 此数据视为无效数据, 在与该指标有关的数据时, 该图书馆不予纳入统计, 例如, 当购置中(外)文纸质报刊份数小于购置中(外)文纸质报刊种数时, 可视所填数据为无效数据。

经筛选, 2012 年度购置纸质图书、购置纸质报刊及新增学位论文的统计对

象分别为 69 所、65 所、67 所和 62 所“211 工程”院校的图书馆。下面分别按东部地区、中部地区、西部地区和东北地区对 2012 年度购置纸质图书、购置纸质报刊及新增学位论文的平均值进行比较分析。

3.3.1 年度购置纸质图书

根据数据整理原则，2012 年度购置纸质图书的统计对象为全国 69 所“211 工程”院校图书馆。其中东部地区 37 所，中部地区 10 所，西部地区 14 所，东北地区 8 所。详见附表。

由表 3-17 及图 3-12 各地区购置纸质图书平均值情况可以看出，2012 年度西部地区平均每所“211 工程”院校图书馆购置纸质图书量达 88381 册，居各地区之首；东部地区、中部地区和西部地区平均每所“211 工程”院校图书馆购置纸质图书量相差不大。东北地区平均每所“211 工程”院校图书馆购置纸质图书量与其他三个地区相比较少，为 61165 册。

就购置中文纸质图书而言，2012 年度东部地区、中部地区和西部地区的地区平均值相当；东部地区的地区平均值略低于西部地区，但差额仅为 312 册；东北地区的地区平均值与其他三个地区的平均值差额较大。

就购置外文纸质图书而言，2012 年度东部地区的平均值明显高于其他三个地区，几乎为中部地区和东北地区平均值的两倍和西部地区平均值的三倍；中部地区和东北地区的地区平均值相当，西部地区的地区平均值低于这三个地区。

表 3-17 2012 年度各地区购置纸质图书平均值情况（单位：册）

地区 \ 指标	购置纸质图书	购置中文纸质图书	购置外文纸质图书
东部地区	88381	83148	5233
中部地区	84273	81611	2662
西部地区	85227	83460	1767
东北地区	61165	58800	2365
全国均值	83990	80165	3825

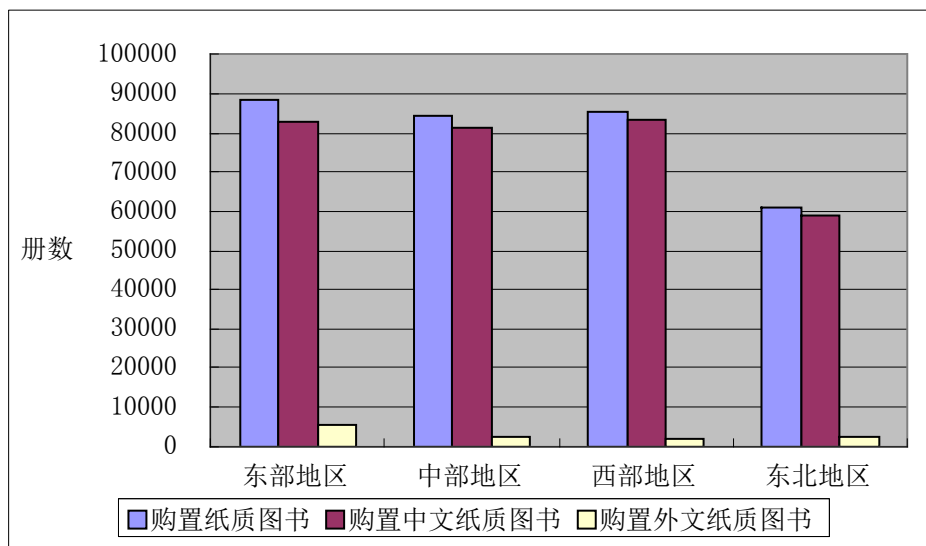


图 3- 12 2012 年度各地区购置纸质图书平均值情况 (单位: 册)

对各地区购置纸质图书册数平均值与全国购置纸质图书册数平均值进行比较, 由图 3-13 可以看出, 2012 年度只有东部地区三项的平均值均高于全国平均值; 中部地区和西部地区除购置外文纸质图书的平均值低于全国平均值外, 其余两项的平均值均高于而东北地区三项的平均值均低于全国平均值; 且购置的纸质图书和中文纸质图书的平均值与全国平均值差距较大。

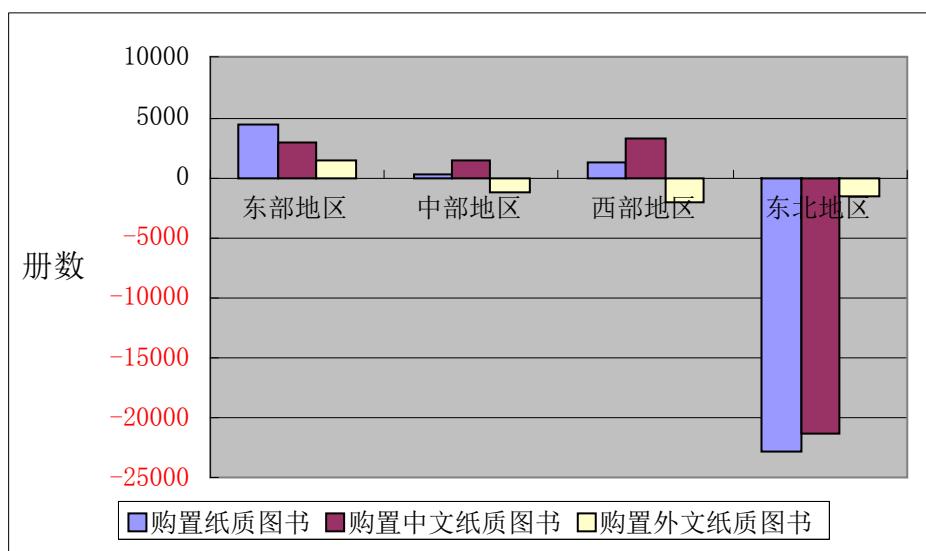


图 3- 13 2012 年度各地区购置纸质图书平均值与全国均值的比较

对各地区“211 工程”院校图书馆购置的中外文纸质图书进一步进行分析, 从表 3-18 可知, 2012 年度东部地区、中部地区、西部地区和东北地区平均每所“211 工程”院校图书馆购置中文纸质图书均占购置纸质图书的 95% 左右或以上; 西部地区平均每所“211 工程”院校图书馆购置的外文纸质图书比例最小, 占购

置纸质图书总量的 2.07%。

表 3- 18 2012 年度各地区购置纸质中外文图书平均值所占百分比情况

地区 \ 指标	购置中文纸质图书	购置外文纸质图书
东部地区	94.08%	5.92%
中部地区	96.84%	3.16%
西部地区	97.93%	2.07%
东北地区	95.45%	4.55%

3.3.2 年度购置纸质报刊（份）

根据数据整理原则，2012 年度购置纸质报刊（份）的统计对象为全国 65 所 211 院校图书馆。其中东部地区 36 所，中部地区 9 所，西部地区 13 所，东北地区 7 所。详见附表。

由表 3-19 可以看出，2012 年度东部地区平均每所“211 工程”院校图书馆购置纸质报刊份数为 4597 份，居各地区之首；东部地区和中部地区相差不大，分别为 3950 份和 3712 份；东北地区购置的纸质报刊份数还不到其他三个地区的一半，为 1531 份。

各地区 2012 年度购置中文纸质报刊份数的情况与其购置纸质报刊份数情况基本一致，即西部地区平均每所“211 工程”院校图书馆购置中文纸质报刊份数居各地区之首，为 4026 份；东部地区和中部地区分别为 3534 份和 3506 份；东北地区购置的中文纸质报刊份数最少，为 1392 份。

除此之外，从表 3-19 还可知，东部地区购置的外文纸质报刊份数为 571 份，位居各地区之首；东部地区和中部地区购置的外文纸质报刊份数远高于西部地区和东北地区。

表 3- 19 2012 年度各地区购置纸质报刊平均值情况（单位：份）

地区 \ 指标	购置纸质报刊	购置中文纸质报刊	购置外文纸质报刊
东部地区	4597	4026	571
中部地区	3950	3534	416
西部地区	3712	3506	206
东北地区	1531	1392	139
全国均值	4000	3570	430

对 2012 年度各地区购置纸质报刊份数平均值与全国购置纸质报刊份数平均

值进行比较,由图 3-14 可以看出,仅东部地区的三项平均值均高于全国平均值;其他三个地区的三项平均值均低于全国平均值,其中西部地区三项的平均值均接近全国平均值,而东北地区三项的平均值均与全国平均值差距较大。由此可见,东部地区由于其三项平均值的领先,且学校数量多,在决定全国平均值上起到了重要作用。

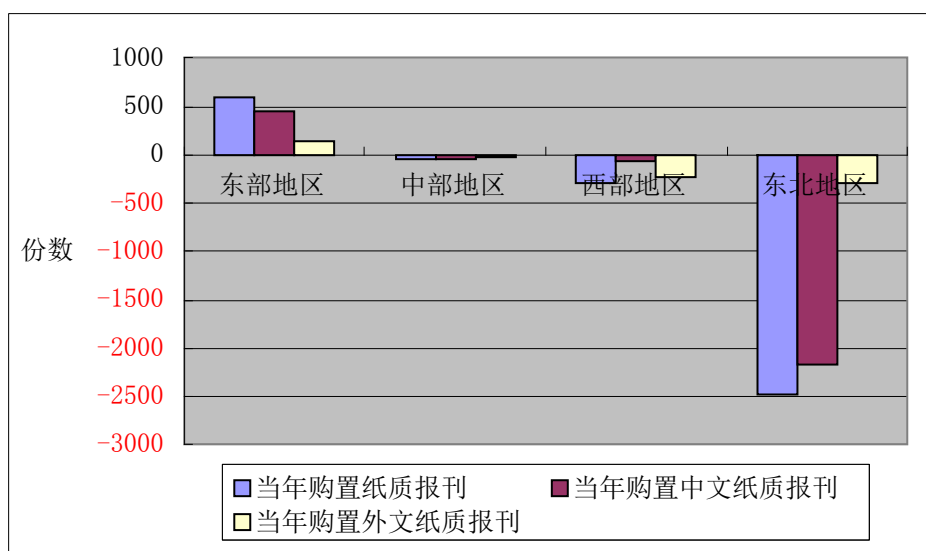


图 3-14 2012 年度各地区购置纸质报刊份数平均值与全国均值的比较

对各地区图书馆购置中外文纸质报刊份数百分比进行分析,从表 3-20 可知,2012 年度各地区“211 工程”院校图书馆购置中文纸质报刊份数在当年购置纸质报刊份数中所占百分比为 87%-95%之间,也就是说各地区 2012 年购置的纸质报刊绝大多数为中文纸质报刊。其中西部地区购置的中文纸质报刊份数在其当年购置的纸质报刊份数中所占的百分比最大,为 94.45%;中部地区和东北地区购置的中文纸质报刊份数在其当年购置的纸质报刊份数中所占的百分比相差不大,分别为 89.46%和 90.95%;东部地区购置的中文纸质报刊份数在其当年购置的纸质报刊份数中所占的百分比为 87.58%,低于其他地区。

购置中文纸质报刊所占百分比与购置外文纸质报刊所占百分比成反比,故各地区“211 工程”院校图书馆 2012 年度购置的外文纸质报刊份数在其当年购置的纸质报刊份数中所占的百分比从大到小依次为东部地区、中部地区、东北地区、西部地区。

表 3-20 2012 年度各地区购置中外文纸质报刊份数平均值所占百分比情况

指标	购置中文纸质报刊	购置外文纸质报刊
----	----------	----------

地区		
东部地区	87.58%	12.42%
中部地区	89.46%	10.54%
西部地区	94.45%	5.55%
东北地区	90.95%	9.05%

3.3.3 年度购置纸质报刊（种）

根据数据整理原则，2012 年度购置纸质报刊（种）的统计对象为全国 67 所 211 院校图书馆。其中东部地区 37 所，中部地区 9 所，西部地区 14 所，东北地区 7 所。详见附表。

由表 3-21 可知，东部地区平均每所“211 工程”院校图书馆购置的纸质报刊种数最多，为 3056 种；中部地区和西部地区相差不大，分别为 2695 种和 2471 种；东北地区相对较少，为 1374 种。

各地区“211 工程”院校图书馆购置中文纸质报刊种数情况与其购置纸质报刊种数情况相一致，即东部地区平均每所“211 工程”院校图书馆购置的中文纸质报刊种数最多，其次分别为中部地区、西部地区和东北地区。

在购置的外文纸质报刊种数方面，东部地区和中部地区分别为 467 种和 413 种，远高于西部地区的 210 种东北地区的 137 种。

表 3- 21 2012 年度各地区购置纸质报刊平均值情况（单位：种）

地区 \ 指标	购置纸质报刊	购置中文纸质报刊	购置外文纸质报刊
东部地区	3056	2589	467
中部地区	2695	2282	413
西部地区	2471	2261	210
东北地区	1374	1237	137
全国均值	2709	2338	371

对 2012 年度各地区购置纸质报刊种数平均值与全国购置纸质报刊种数平均值进行比较，由图 3-15 可以看出，种数平均值比较情况与份数平均值比较情况十分类似，仅东部地区的三项平均值和中部地区的购置外文纸质报刊种数高于全国平均值；中部地区、西部地区和东北地区其余的各项平均值均低于全国平均值，其中西部地区三项的平均值均接近全国平均值，而东北地区三项的平均值均与全国平均值差距较大。由此可见，与份数平均值情况相类似，东部地区由于其三项

平均值的领先，且学校数量多，在决定全国平均值上起到了重要作用。

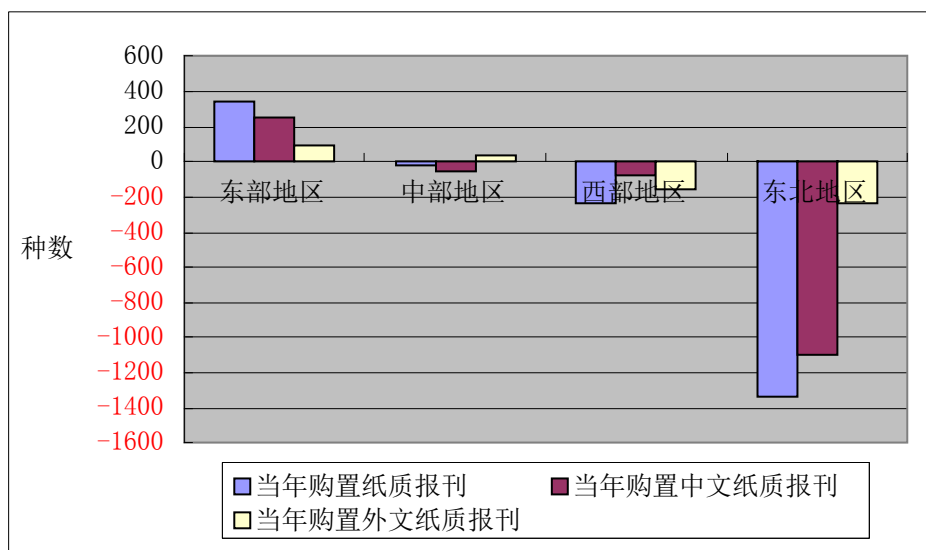


图 3- 15 2012 年度各地区购置纸质报刊种数平均值与全国均值的比较

对各地区“211 工程”院校图书馆购置中外文纸质报刊种数的百分比进行分析，从表 3-22 可知，西部地区和东北地区“211 工程”院校图书馆购置的中文纸质报刊种数在其当年购置的纸质报刊种数中所占的百分比均超过了 90%，其中西部地区最大，为 91.50%；东部地区中部地区和购置的中文纸质报刊种数在其当年购置的纸质报刊种数中所占的百分比几乎相同，分别为 84.72%和 84.68%。

表 3- 22 2012 年度各地区购置中外文纸质报刊种数平均值所占百分比情况

地区	指标	
	购置中文纸质报刊	购置外文纸质报刊
东部地区	84.72%	15.28%
中部地区	84.68%	15.32%
西部地区	91.50%	8.50%
东北地区	90.03%	9.97%

购置中文纸质报刊种数在其当年购置的纸质报刊种数中所占百分比与购置外文纸质报刊种数在其当年购置的纸质报刊种数中所占的百分比成反比，故各地区“211 工程”院校图书馆 2012 年度购置的外文纸质报刊种数在其当年购置的纸质报刊种数中所占的百分比从大到小依次为中部地区、东部地区、东北地区、西部地区。

某图书馆购置纸质报刊份数与种数之间的差值，反映了该图书馆购置每种纸质报刊的份数情况。从表 3-23 可知，东北地区“211 工程”院校图书馆购置的纸质报刊份数与种数接近，说明该地区图书馆平均每种纸质报刊基本购置 1 份；其

他三个地区经简单计算后发现平均每种纸质报刊购置量基本相同,分别为 1.5 份、1.47 份和 1.5 份。

表 3- 23 2012 年度各地区购置纸质报刊份数平均值与种数平均值情况

地区 \ 指标	购置纸质报刊 (份)	购置纸质报刊 (种)
东部地区	4597	3056
中部地区	3950	2695
西部地区	3712	2471
东北地区	1531	1374
全国均值	4000	2709

3.3.4 年度新增学位论文

根据数据整理原则,2012 年度新增学位论文的统计对象为全国 62 所“211 工程”院校图书馆。其中东部地区 35 所,中部地区 7 所,西部地区 12 所,东北地区 8 所。详见附表。

事实数据库系统统计的新增学位论文是指年度内图书馆收藏的硕、博士毕业生的学位论文及博士后出站报告的册数。从表 3-24 可知,2012 年度东部地区平均每所“211 工程”院校图书馆收藏学位论文册数最多,为 3931 册,其次分别为西部地区、中部地区和东北地区。

表 3- 24 2012 年度各地区新增学位论文平均值情况 (单位:册)

地区 \ 指标	新增学位论文	与全国平均值的差值
东部地区	3931	343
中部地区	3104	-484
西部地区	3418	-169
东北地区	2763	-824
全国均值	3587	

对 2012 年度各地区新增学位论文册数平均值与全国新增学位论文册数平均值进行比较,由图 3-16 可以看出,仅东部地区当年新增学位论文平均值高于全国平均值,中部地区、西部地区和东北地区新增学位论文平均值都低于全国平均值,其中东北地区与全国平均值差距较大。

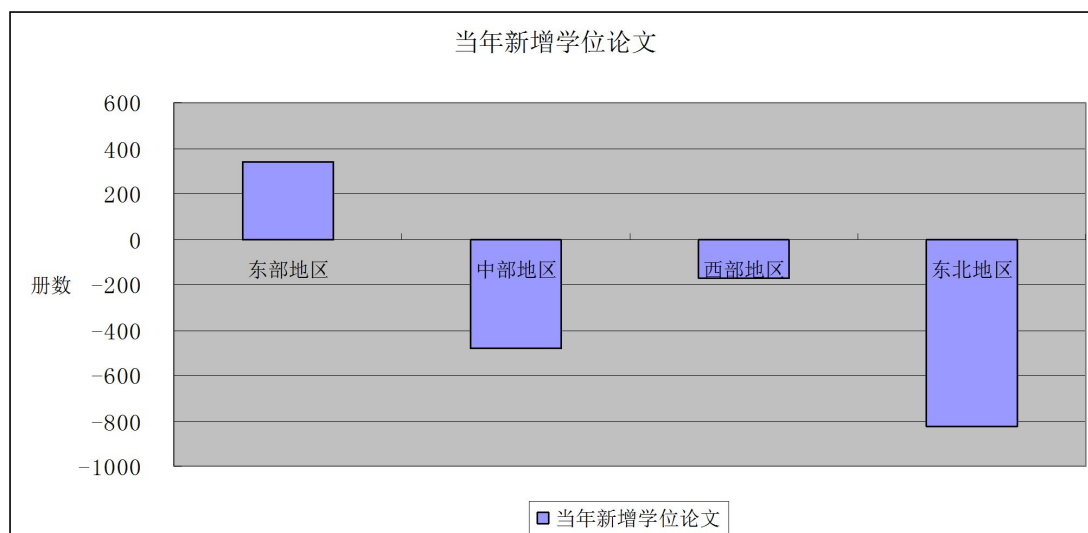


图 3-16 2012 年度各地区新增学位论文平均值与全国平均值比较

3.4 电子资源购置情况

本报告在 2.1 节“统计指标项的选取”中已说明：由于事实数据库中电子资源填报项目的统计细则未对其计量方法进行准确界定，造成填报人员对于电子资源统计项目理解存在偏差，从而导致各馆电子资源相关的填报数据偏差较大。因此，本报告电子资源统计数据未采用事实数据库中所填报的数据，而是来源于对各“211 工程”院校图书馆主页中显示的电子资源拥有情况（不含试用和赠送的电子资源及自建数据库）的收集和整理。

统计电子资源购置情况的数据筛选原则为：①主页无法打开的图书馆不纳入统计，共计 3 所；②统计单位为“种”，原则上一个数据库算一种；③同一公司开发的同一平台下的不同数据库单独计数，如 EBSCO 包含的 ASP 和 BSP 计为 2 种数据库，中国知网平台上的中国学术期刊网络出版总库，中国博士学位论文全文数据库、中国重要报纸全文数据库、中国重要会议论文全文数据库等单独计为 4 种数据库，汤森路透 Web of Science 平台中的科学引文检索扩展版（Science Citation Index Expanded, SCIE）、社会科学引文索引（Social Sciences Citation Index, 简称 SSCI）、艺术与人文科学引文索引（Arts & Humanities Citation Index, 简称 A&HCI）、科技会议文献引文索引（Conference Proceedings Citation Index-Science, 简称 CPCI-S）、社会科学以及人文科学会议文献引文索引

(Conference Proceedings Citation Index-Social Science & Humannalities, 简称 CPCI-SSH) 等单独计为 5 种数据库; ④由第三方数据库平台集合的众多小型数据库, 统一以平台名称计为一种数据库, 不再分别统计。如 Ovid SP 平台数据库、Gale 系列数据库、JANE'S 系列数据库等。

经数据整理, 去除因网页链接无法打开而未能获取电子资源购置情况的图书馆, 电子资源购置情况的统计对象为 109 所教育部“211 工程”院校图书馆, 其中, 东部地区 58 所、中部地区 16 所、西部地区 24 所、东北地区 11 所。

对全国“211 工程”院校图书馆电子资源购置情况的统计分析包括两个方面内容, 即某种电子资源在全国有多少所图书馆购买了, 以及该电子资源在东部、中部、西部、东北地区和全国的购置重复率。

电子资源在各地区的购置重复率计算方法为: 某电子资源在某地区的购置重复率=该电子资源在本地区的被购买次数/本地区纳入统计的图书馆所数。

3.4.1 中文电子资源购置情况

经数据整理, 对 109 所教育部“211 工程”院校图书馆的中文电子资源购置情况进行统计分析(统计时间截止 2013 年 7 月 31 日), 被购买次数排名前十位和后十位的中文电子资源名单详见表 3-25、图 3-17 和表 3-26, 排名前十位的中文电子资源的购置重复率情况详见表 3-27。

从表 3-25 和图 3-17 可知, 在全国“211 工程”院校图书馆中, 被购买次数排名前十位的中文电子资源有 11 种。中国知网(CNKI)期刊全文、超星电子图书、中国知网(CNKI)学位论文等 11 种电子资源被购买次数已超过“211 工程”院校图书馆总数的一半。其中, 被购买次数排名第一位的中国知网(CNKI)期刊全文达到了所有“211 工程”院校图书馆都购置的情况。

表 3- 25 被购买次数排名前十位的中文电子资源名单

序号	电子资源名称	被购买次数	排名
1	中国知网(CNKI)期刊全文	109	1
2	超星电子图书	101	2
3	中国知网(CNKI)学位论文	98	3
4	超星读秀	97	4
5	万方数据知识服务平台期刊全文	96	5

6	维普中文科技期刊全文数据库	96	5
7	万方数据知识服务平台学位论文	95	6
8	新东方多媒体学习库	78	7
9	中文社会科学引文索引 (CSSCI)	77	8
10	方正阿帕比电子图书	75	9
11	国研网	74	10

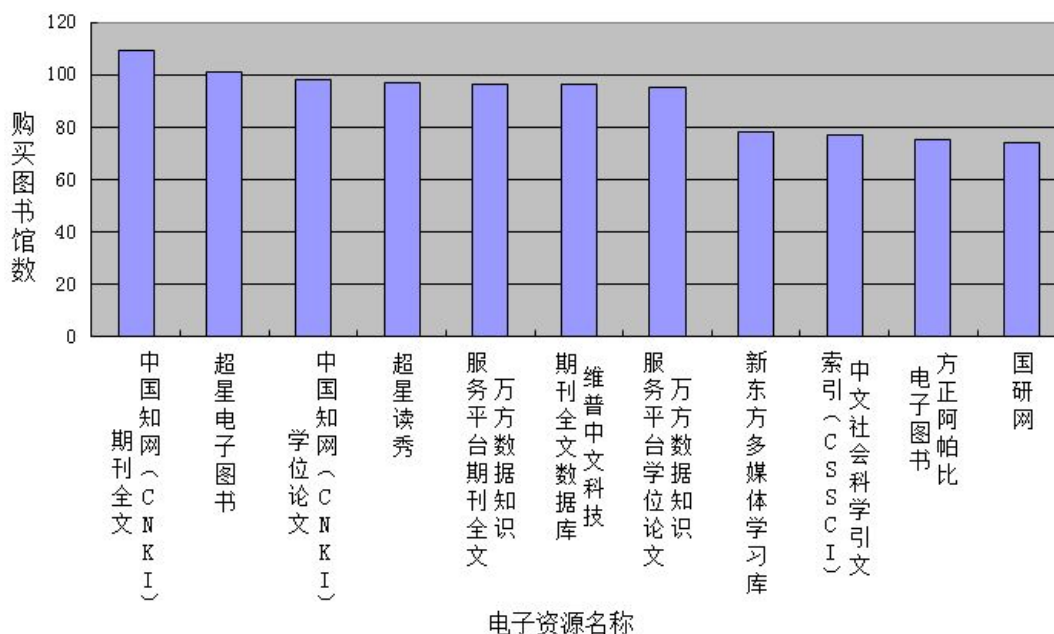


图 3-17 被购买次数排名前十位的中文电子资源名单

同时,从表 3-26 可知,在全国“211 工程”院校图书馆中,被购买次数排名后十位的中文电子资源有 129 种,且其中被购买次数最多为 10 次,最少为 1 次。

表 3-26 被购买次数排名后十位的中文电子资源名单

序号	电子资源名称	被购买次数	序号	电子资源名称	被购买次数
1	SOSHOO 搜数网	10	66	宝成多媒体外语学习平台	2
2	金图国际高校英语资源数据库	10	67	雕龙中国古籍数据库	2
3	万方数据知识服务平台中国新方志知识服务系统	10	68	二十世纪中国文化史资料库	2
4	月旦知识库	10	69	古今图书集成	2
5	中国大百科全书网络版	10	70	国际教育专题全文数据库	2
6	中国知网 (CNKI) 中国经济社会发展统计数据库	9	71	国家军用标准全文数据库	2
7	瀚堂典藏数据库	9	72	海外收藏的中国近代史珍稀史料文献库	2
8	方略学科导航系统	9	73	瀚堂字源数据库	2
9	新华社多媒体数据库	9	74	赛文好医生医学点播课堂	2

序号	电子资源名称	被购买次数	序号	电子资源名称	被购买次数
10	中国生物医学文献服务系统 /CBM	9	75	台湾文献丛刊	2
11	库客剧院	8	76	天相证券投资分析系统	2
12	中国知网 (CNKI) 国学宝典	7	77	新东方大学生就业能力学习资源及服务平台	2
13	万得资讯 (WIND)	7	78	央视教育视频资源库	2
14	慧科新闻数据库	7	79	智华信电子报刊阅读系统	2
15	清华紫光 6+1 大学生能力提升数据库	7	80	中国统计年鉴服务系统	2
16	万方数据知识服务平台视频数据库	7	81	中国植物志电子版数据库	2
17	中国大学生就业知识服务平台/就业数字图书馆	7	82	《点石斋画报》数据库	1
18	《二十五史》全文检索阅读系统	6	83	《真理报》缩微胶片数字化版	1
19	NoteFirst 文献管理系统	6	84	《中国终身学习网》高等教育系列视频	1
20	UMajor 大学专业课学习资源数据库	6	85	《中华读书报》全文检索系统	1
21	爱迪科森环球英语多媒体数据库	6	86	方正阿帕比微软教学资源库	1
22	公元集成教学图片数据库	6	87	CETD/台湾中文电子学位论文库	1
23	国道数据	6	88	GOGOtrend 流行资讯库/前行流行资讯	1
24	清代档案文献数据库 大清历朝实录	6	89	IVLIB 国际数字视频图书馆	1
25	十通	6	90	TEPS 台湾电子期刊数据库	1
26	中国强制性国家标准库	6	91	VOD 视频点播系统	1
27	中国生命科学文献数据库	6	92	中国从书库	1
28	《申报》数据库	5	93	爱如生中国经典库	1
29	中国方志库	5	94	中国谱牒	1
30	国际探索教育视频资源库	5	95	超星法源学习中心	1
31	口语伙伴交互式 口语学习平台	5	96	超星中国历代地方志	1
32	律商网中文法律专业数据库	5	97	港澳资讯金融数据库	1
33	盛大天方有声数字图书馆	5	98	高教网考研互动精品课程	1
34	时代盛典中外文电子图书	5	99	国家语委现代汉语 通用平衡语料库	1
35	《参考消息》全文检索系统	4	100	国内外标准全文数据库 (中国 标准化研究院)	1

序号	电子资源名称	被购买次数	序号	电子资源名称	被购买次数
36	冰果英语学习系统	4	101	国外石油文献数据库/石油与天然气文摘	1
37	瀚堂近代报刊数据库	4	102	汉珍系列数据库	1
38	金报兴图年鉴资源库	4	103	慧科高等教育研究库	1
39	巨灵财经资讯系统	4	104	乐享经济学教学资源平台	1
40	明代档案文献数据库 大明实录	4	105	雷速学术评价数据库	1
41	清代档案文献数据库大清五部会典	4	106	明代档案文献数据库大明会典	1
42	清华同方英语模拟平台	4	107	睿则恩视频	1
43	外研社外语资源库	4	108	时夕乐考网考试资源系统	1
44	《经济日报》全文检索系统	3	109	视海英语四六级模拟系统	1
45	方正阿帕比中国 对外经济贸易数据库	3	110	塔塔统计数据库	1
46	中国知网 (CNKI) 法律文库	3	111	台湾《近代中国》索引 及全文数据库	1
47	Ezonexam 考试 学习资源数据库	3	112	台湾学位电子论文全文数据库	1
48	IB CET 大学英语四六级网考 学习系统	3	113	台湾专利公报	1
49	SPSS 统计分析软件	3	114	铁路科技信息数据库	1
50	Stylesight 国际时尚趋势及市 场专业数据库	3	115	威科先行法律信息库	1
51	VALE 国际教育视频库	3	116	新东方四六级机考学习库	1
52	YALE 国际教育视频库	3	117	宇飞标准文献服务系统	1
53	中国类书库	3	118	中国法律法规大典网络版	1
54	读览天下数字期刊阅读平台	3	119	中国航空行业标准全文数据库	1
55	汇思智能学习平台	3	120	中国近代报刊数据库	1
56	交通运输科技资源数据库	3	121	中国经济数据库/CEIC	1
57	九星时代报纸在线阅读系统	3	122	中国历代典籍总目/全唐诗、全 宋诗分析系统	1
58	全球案例发现系统/GCDS	3	123	中国林业信息网	1
59	时夕世界商业领袖资料库	3	124	中国生物医学期刊引文数据库 /CMCI	1
60	泰克贝思多媒体资源 应用系统	3	125	中国石油文献全文数据库	1
61	中国数字方志库	3	126	中融网	1
62	中华医学会系列期刊	3	127	中外人文社科文献集萃 全文数据库	1
63	中国生物医学文献数据库	2	128	中医药期刊文献数据库	1
64	中国知网 (CNKI) 国家科技	2	129	专利之星专利检索系统/CPRS	1

序号	电子资源名称	被购买次数	序号	电子资源名称	被购买次数
	成果数据库				
65	TKBS 法律专题知识数据库	2			

对被购买次数排名前十位的 11 种中文电子资源进一步按地区对其进行购置重复率统计分析, 结果如表 3-27 所示。从表 3-27 可知, 中国知网 (CNKI) 期刊全文在全国范围的购置重复率高达 100%。超星电子图书在西部地区和东北地区的购置重复率也达到了 100%, 在全国范围的购置重复率为 92.66%。在东北地区购置重复率达到 100% 的中文电子资源除了中国知网 (CNKI) 期刊全文和超星电子图书, 还包括万方数据知识服务平台期刊全文、维普中文科技期刊全文数据库和国研网。

表 3-27 被购买次数排名前十位中文电子资源各地区购置重复率

电子资源名称	地区				
	东部地区	中部地区	西部地区	东北地区	全国
中国知网 (CNKI) 期刊全文	100.00%	100.00%	100.00%	100.00%	100.00%
超星电子图书	87.93%	93.75%	100.00%	100.00%	92.66%
中国知网 (CNKI) 学位论文	87.93%	93.75%	91.67%	90.91%	89.91%
超星读秀	87.93%	93.75%	87.50%	90.91%	88.99%
万方数据知识服务平台期刊全文	86.21%	87.50%	87.50%	100.00%	88.07%
维普中文科技期刊全文数据库	84.48%	93.75%	87.50%	100.00%	88.07%
万方数据知识服务平台学位论文	82.76%	87.50%	95.83%	90.91%	87.16%
新东方多媒体学习库	68.97%	68.75%	70.83%	90.91%	71.56%
中文社会科学引文索引 (CSSCI)	74.14%	81.25%	62.50%	54.55%	70.64%
方正阿帕比电子图书	68.97%	62.50%	75.00%	63.64%	68.81%
国研网	58.62%	81.25%	66.67%	100.00%	67.89%

3.4.2 外文电子资源购置情况

经数据整理, 对 109 所教育部“211 工程”院校图书馆的外文电子资源购置情况进行统计分析 (统计时间截止 2013 年 7 月 31 日), 被购买次数排名前十位和后十位的外文电子资源名单详见表 3-28、图 3-18 和表 3-29, 排名前十位的外文电子资源的购置重复率情况详见表 3-30。

由表 3-28、图 3-18 可知, 在全国“211 工程”院校图书馆中, 被购买次数排名前十位的外文电子资源有 12 种。我们不难发现, 排名前十位的大多是综合性的电子资源, 如 Springer E-Journal、EBSCO ASP/ASC 学术信息数据库、Elsevier

ScienceDirect、EBSCO BSP/BSC 商业信息数据库等；ProQuest 博硕论文全文数据库由于是 CALIS（中国高校文献保障系统）中心组织集团采购，全国大部分高校图书馆作为该集团的成员都参与了共建和共享；SCIE（科学引文索引）作为世界上有影响力的自然科学学术文献文摘索引数据库，纳入统计的 109 所院校图书馆中有 86 所购买。

由表 3-29 可知，被购买次数排名后十位的外文电子资源有 182 种，其中有一部分是某个学科领域专业性的电子资源，如 AMA/美国医学会期刊、ICE/英国土木工程师协会电子期刊、Beck-Online 德文法学数据库、PA/Petroleum Abstracts/美国石油文摘等；另一部分是电子图书数据库，如 Ebrary 电子图书数据库、Safari 电子图书、Taylor & Francis 电子图书等。

表 3- 28 被购买次数排名前十位的外文电子资源名单

序号	电子资源名称	被购买次数	排名
1	Springer E-Journal/施普林格电子期刊	99	1
2	EBSCO ASP/ASC 学术信息数据库	97	2
3	Elsevier ScienceDirect 期刊全文数据库	97	2
4	EBSCO BSP/BSC 商业信息数据库	95	3
5	ProQuest 博硕论文全文数据库	91	4
6	Wiley Online Library	91	4
7	Emerald 期刊全文数据库	87	5
8	Web of Science SCI/SCIE 科学引文索引	86	6
9	IEL/IEEE & IEE Electronic Library	80	7
10	EI/工程索引数据库	78	8
11	Nature/自然周刊	77	9
12	ACS/美国化学学会电子期刊	75	10

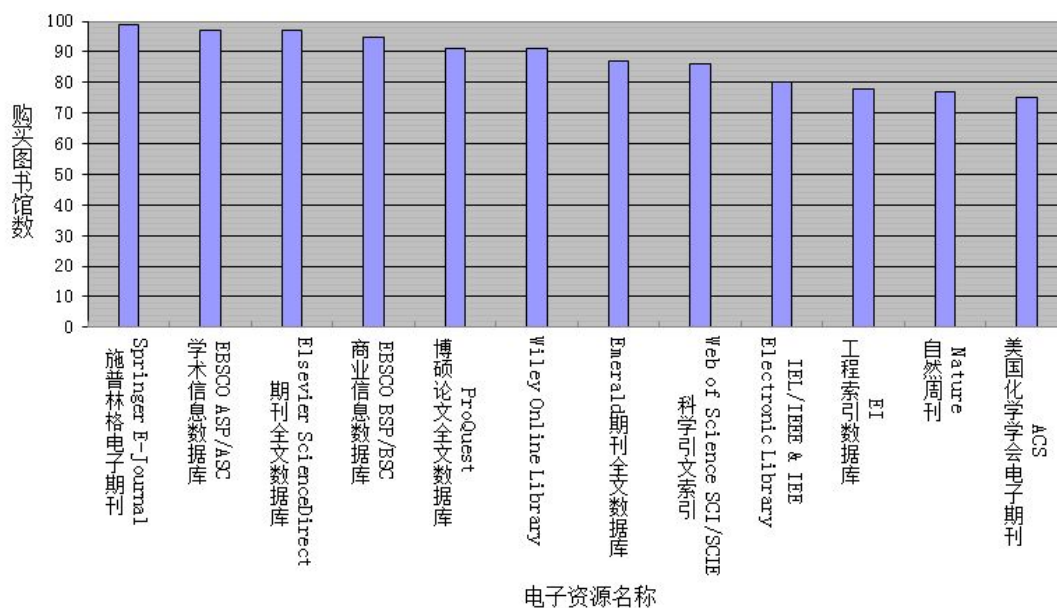


图 3-18 被购买次数排名前十位的外文电子资源名单

同时,从表 3-29 可知,在全国“211 工程”院校图书馆中,被购买次数排名后十位的外文电子资源有 182 种,且其中被购买次数最多为 10 次,最少为 1 次。

表 3-29 被购买次数排名后十位的外文电子资源名单

序号	电子资源名称	被购买次数	序号	电子资源名称	被购买次数
1	Ebrary 电子图书数据库	10	92	Access Medicine	2
2	牛津工具书数据库	10	93	Access Surgery	2
3	Cambridge Books Online/剑桥图书在线	9	94	Radiological Society of North America/北美放射学会	2
4	Lexis.com	9	95	SPE OnePetro/美国石油工程师协会	2
5	NTIS 美国政府报告文摘库	9	96	Taylor & Francis 电子图书	2
6	牛津学术专著在线/Oxford Scholarship Online	9	97	WISEBOOK 外文原版电子图书数据库	2
7	Safari 电子图书	9	98	Woodhead Publishing Online/伍德海德出版在线	2
8	The Royal Society Online Journals/英国皇家学会网络版期刊	9	99	优阅外文电子书	2
9	Ulrich's Periodicals Directory/乌利希国际期刊指南	9	100	13C-NMR 库/微谱核磁共振碳谱数据库	1
10	Cold Spring Harbor Laboratory Journals	8	101	ACLS 人文科学电子图书	1
11	EMIS/Emerging Markets	8	102	AFI Catalog/美国电影学院	1

序号	电子资源名称	被购买次数	序号	电子资源名称	被购买次数
	Information Service			电影目录数据库	
12	ESA/Ecological Society of America/美国生态学会期刊库	8	103	AIO/Anthropological Index Online/人类学在线索引	1
13	Foreign Digital Library/美星外文数字图书馆	8	104	American Memorandum/美国备忘录	1
14	IMF/International Monetary Fund/国际货币基金组织	8	105	ARTstor Digital Library	1
15	JANE'S 系列数据库	8	106	ASA-CSSA-SSSA 学会	1
16	Source OECD/经济合作发展组织	8	107	AVMA Journals Online	1
17	SpringerProtocols/施普林格实验室指南	8	108	Berg Publishers' Journal/Berg 出版社电子期刊	1
18	CRCnetBASE 电子图书系列数据库	8	109	BIMCO 波罗的海国际航运公会	1
19	AMA/美国医学会期刊	7	110	BNC/British National Corpus/英国国家语料库	1
20	CA 光盘版/化学文摘数据库	7	111	Books 24x7 电子书	1
21	EastView/俄罗斯社科与人文科学电子期刊	7	112	British Periodicals Collection/英国期刊数据库	1
22	SAE Digital Library/美国汽车工程师协会数字图书馆	7	113	CGN 法语经典数据库	1
23	CAB ABSTRACTS	6	114	CINDAS 材料性能数据库	1
24	CCR/Current Chemical Reactions/化学反应索引	6	115	CI-Online 国际集装箱在线	1
25	Embase.com	6	116	Clarkson SIN/Shipping Intelligence Network	1
26	ICE/英国土木工程师协会电子期刊	6	117	哥伦比亚大学出版社电子图书数据库	1
27	IEEE-Wiley eBooks Library	6	118	CRSP/美国股市资料库	1
28	MD Consult/临床医学信息服务系统	6	119	DBpia 韩国学术期刊数据库	1
29	MICROMEDEX Healthcare Series/临床暨循证医药学数据库	6	120	DSC/争端解决评注	1
30	Primal Pictures 三维互动式人体解剖模型	6	121	Earthscan 电子期刊	1
31	中图得瑞/数图外文图书数据库	6	122	EBM 外文电子图书	1
32	ALJC/欧洲中小协学会出版	5	123	Empire Online/帝国在线	1

序号	电子资源名称	被购买次数	序号	电子资源名称	被购买次数
	社全文电子期刊				
33	ASP 视频数据库/Alexander Street Press	5	124	EMS/欧洲数学协会电子期刊数据库	1
34	Beck-Online 德文法学数据库	5	125	EnCompassLIT/美国石油学会论文数据库	1
35	DNSA/解密后的数字化美国国家档案	5	126	Encyclopaedia Universalis/法文百科全书	1
36	Ingentaconnect/Uncover 期刊引文数据库	5	127	Endnote 文献管理软件	1
37	Methods in Enzymology/酶学方法	5	128	Enjoy ABC 快乐美语	1
38	Morgan & Claypool (Synthesis)综述文集数据库	5	129	EVA Environmental Abstracts	1
39	BioOne 电子期刊库/生物科学期刊数据库	4	130	Film Index International/国际电影索引数据库	1
40	CiNii 日本国立情报研究所论文数据库	4	131	Fortune/《财富》	1
41	Global Science Press Journal	4	132	GeoBase/地理数据库（光盘）	1
42	IC/Index Chemicus/有机化合物索引	4	133	GSA/Geological Society of America/美国地质学会	1
43	IEEE-MIT Press eBooks Library	4	134	GTAP/Global Trade Analysis Project/全球贸易分析模型软件	1
44	iG Publishing 电子图书	4	135	H.W.Wilson 数据库	1
45	INIS/国际核信息系统	4	136	IARReporter/Investment Arbitration Reporter	1
46	NRC Online Journals	4	137	IBM 专利数据库	1
47	PA/Petroleum Abstracts/美国石油文摘	4	138	ICONDA/国际建筑文摘数据库（光盘）	1
48	Periodicals Archive Online/PAO/典藏学术期刊全文数据库	4	139	IEC/国际工程联合会电子图书数据库	1
49	Literature Online/英美文学网	4	140	IMD/World Competitiveness Online/《世界竞争力年鉴》数据库	1
50	RefWorks/“个人图书馆”书目及数据库管理系统	4	141	ITU/国际电信联盟	1
51	SEG/美国勘探地球物理学家协会文献数据库	4	142	Jurion 德国法律大全	1
52	University of Chicago Press	4	143	KISS 韩国学术信息数据库	1

序号	电子资源名称	被购买次数	序号	电子资源名称	被购买次数
	电子期刊				
53	Zbl.Math/Zentralblatt MATH/ 德国《数学文摘》网络版	4	144	Landes BioScience Journals/ 美国兰德斯生物医学出版 公司	1
54	AHN/美国历史报纸	3	145	LandScan 全球人口动态统 计分析数据库	1
55	PsycINFO/PI/心理学文摘数 据库/PsycARTICLES	3	146	LIA/美国激光研究所	1
56	ASPB/美国植物生物学家学 会电子期刊	3	147	LLBA/Linguistics and Language Behavior Abstracts	1
57	哈佛商学院经典课程视频	3	148	Lloyds lawreports/劳氏法律 报告数据库	1
58	EMBO reports	3	149	Marklines Automobile Information Platform/Marklines 全球汽 车信息平台	1
59	ICSD Web/无机晶体结构数 据库网络版	3	150	Access Engineering 工程数 据库	1
60	JoVE 可视化实验期刊数据 库	3	151	Merck Index/Merck 索引电 子版	1
61	Knovel 交互式工程数据分析 数据库	3	152	MIT Online Journals	1
62	Tech Science Press 电子期刊 数据库	3	153	MOFR(海洋文摘)光盘数据 库	1
63	Transport./交通运输文献索 引数据库	3	154	MSI Eureka 相图数据库	1
64	WestLaw Japan 日本法律信 息数据库	3	155	Naval Engineers Journal/造 船工程师杂志	1
65	World Trade Law/世界贸易 法数据库	3	156	Naxos 数字音乐图书馆	1
66	阿拉伯语电子书	3	157	NEWSBANK/世界各国报 纸全文数据库	1
67	博图外文电子图书	3	158	Now Publishers	1
68	AACR Journal/美国癌症学会 数据库	2	159	NTRL 国家技术报告图书 馆全文库	1
69	AMS Journals Online/美国气 象学会期刊全文数据库	2	160	NZAIS/New Zealand Asia Information Service/新西兰 亚洲信息服务	1
70	APS/American Physiological Society/美国生理学会	2	161	OFB 外文文献库/Original foreign-language book	1

序号	电子资源名称	被购买次数	序号	电子资源名称	被购买次数
71	Archive of Americana/《美国历史文档》系列数据库	2	162	OTC/美国海洋技术会议论文	1
72	ASN/美国营养学会出版物	2	163	PestBank/杀虫剂数据库	1
73	ASTMH/美国热带医学和卫生学会	2	164	Petroleum Abstracts	1
74	Botanical Society of America/美国植物学会	2	165	PolToxI/污染与毒理学数据库	1
75	Cairn 法语期刊数据库	2	166	PowerReference	1
76	CESJ/中欧科学期刊	2	167	Pravda	1
77	China: Trade, Politics and Culture, 1793-1980/海外收藏的中国近代史珍稀史料文献库	2	168	Princeton University Press/普林斯顿大学电子图书数据库	1
78	Cochrane Library	2	169	Project HOPE/世界健康基金会	1
79	Confidential Print/英国外交部机密文件	2	170	Referex 工程领域专著数据库	1
80	ECS/The Electrochemical Society/美国电化学学会	2	171	SRP/Scientific Research Publishing/美国科研出版社	1
81	F1000 创新型文献学术评价系统	2	172	The Merk Index/默克索引	1
82	Future Science Group 出版社期刊	2	173	Thieme 彩图电子图书	1
83	GBIP/Global Books In Print	2	174	Trans Tech 电子期刊	1
84	Genetics Society of America/美国遗传学学会	2	175	UNCOMTRADE 数据库	1
85	IBFD/荷兰国际财政文献局在线数据库	2	176	ISI Chemical Databases/化学信息数据库	1
86	IET Digital Library	2	177	WRDS 系列数据库	1
87	IGI Global 数据库	2	178	联合国官方资料库	1
88	InTech	2	179	美国国防部科技报告全文数据库	1
89	Intel Technology Journal/英特尔技术杂志	2	180	日本精密工学会学术讲演会论文集	1
90	IOS Press 出版社电子期刊	2	181	圣马外文电子图书数据库	1
91	Manson Publishing 电子图书数据库	2	182	有斐阁数据库	1

表 3-30 列出了排名前十位的外文电子资源的购置重复率情况。这些外文电子资源在全国“211 工程”院校图书馆的购置重复率普遍超过 68%；其中，Elsevier

ScienceDirect 期刊全文数据库在中部地区和东北地区的购置重复率高达 100%，在东部地区和西部地区的购置重复率也都超过了 80%；ProQuest 博硕论文全文数据库在中部地区的购置重复率达到 93.75%，这可能与 ProQuest 博硕论文全文数据库的共建共享性有关。通过对比我们发现，除以上三种电子资源外，中部地区购外文电子资源的重复率普遍高于其他三个地区。

表 3- 30 被购买次数排名前十位的外文电子资源在各地区购置重复率

电子资源名称	地区				
	东部地区	中部地区	西部地区	东北地区	全国
Springer E-Journal/施普林格电子期刊	89.66%	93.75%	91.67%	90.91%	90.83%
EBSCO ASP/ASC 学术信息数据库	87.93%	93.75%	87.50%	90.91%	88.99%
Elsevier ScienceDirect 期刊全文数据库	86.21%	100.00%	83.33%	100.00%	88.99%
EBSCO BSP/BSC 商业信息数据库	89.66%	93.75%	75.00%	90.91%	87.16%
ProQuest 博硕论文全文数据库	84.48%	93.75%	79.17%	72.73%	83.49%
Wiley Online Library	82.76%	100.00%	75.00%	81.82%	83.49%
Emerald 期刊全文数据库	79.31%	87.50%	70.83%	90.91%	79.82%
Web of Science SCI/SCIE 科学引文索引	82.76%	87.50%	70.83%	63.64%	78.90%
IEL/IEEE & IEE Electronic Library	77.59%	81.25%	66.67%	54.55%	73.39%
EI/工程索引数据库	75.86%	81.25%	58.33%	63.64%	71.56%
Nature/自然周刊	70.69%	93.75%	62.50%	54.55%	70.64%
ACS/美国化学学会电子期刊	65.52%	93.75%	66.67%	54.55%	68.81%

附表 1 2012 年度年度经费及其各下级指标项排名情况

表 1-1 2012 年度东部地区年度经费及其各下级指标项排名情况

省/自治区/ 直辖市	序号	学校名称	B 年度经费情况	B1 文献资源购置费	B2 文献资源加工费	B3 设备资产购置费	B4 设备设施维护费	B5 办公费
北京	1	北京大学图书馆	5	6	13	20	5	2
	2	北京工业大学图书馆	16	13	14	11	21	28
	3	北京科技大学图书馆	35	35	23	29	25	33
	4	北京中医药大学图书馆	36	36	25	24	18	31
	5	华北电力大学图书馆	30	29	17	28	19	27
	6	清华大学图书馆	7	3	22	29	25	33
	7	中国农业大学图书馆	22	17	31	29	25	33
	8	中国人民大学图书馆	10	8	19	26	14	4
	9	中国政法大学图书馆	32	32	28	29	13	18
	10	中央财经大学图书馆	31	30	31	29	25	23
	11	中央民族大学图书馆	37	37	26	29	25	25
天津	12	河北工业大学图书馆	33	33	29	27	25	32
	13	天津大学图书馆	26	24	11	21	25	6
上海	14	东华大学图书馆	28	25	31	17	25	8
	15	复旦大学图书馆	1	1	1	9	16	5
	16	华东理工大学图书馆	14	18	15	1	12	26
	17	华东师范大学图书馆	9	7	2	16	25	13
	18	上海财经大学图书馆	23	27	27	14	3	14
	19	上海大学图书馆	15	16	4	7	11	22
	20	上海交通大学图书馆	6	5	7	8	7	11
	21	上海外国语大学图书馆	34	34	31	29	25	33
江苏	22	同济大学图书馆	3	10	9	2	1	7
	23	东南大学图书馆	19	19	31	12	9	12
	24	河海大学图书馆	24	20	21	25	23	16

2012 年度教育部“211 工程”院校图书馆文献资源发展状况区域性对比研究

省/自治区/ 直辖市	序号	学校名称	B 年度经费情况	B1 文献资源购置费	B2 文献资源加工费	B3 设备资产购置费	B4 设备设施维护费	B5 办公费
江苏	25	江南大学图书馆	18	15	12	22	10	19
	26	南京大学图书馆	12	11	5	18	20	3
	27	南京航空航天大学图书馆	29	28	30	15	25	30
	28	南京理工大学图书馆	20	21	20	23	8	15
	29	南京农业大学图书馆	21	31	24	6	4	29
	30	南京师范大学图书馆	17	14	10	19	6	21
	31	苏州大学图书馆	25	23	16	13	24	24
	32	中国矿业大学图书馆	13	26	31	5	2	1
浙江	33	浙江大学图书馆	2	2	6	29	25	17
福建	34	福州大学图书馆	27	22	31	29	25	33
	35	厦门大学图书馆	11	12	18	10	17	9
山东	36	山东大学图书馆	8	9	3	4	15	20
广东	37	中山大学图书馆	4	4	8	3	22	10

表 1-2 2012 年度中部地区年度经费及其各下级指标项排名情况

省/自治区/ 直辖市	序号	学校名称	B 年度经费情况	B1 文献资源购置费	B2 文献资源加工费	B3 设备资产购置费	B4 设备设施维护费	B5 办公费
安徽	1	安徽大学图书馆	9	8	5	7	7	6
	2	合肥工业大学图书馆	7	7	8	6	6	4
	3	中国科学技术大学图书馆	3	3	9	8	2	2
江西	4	南昌大学图书馆	6	6	7	8	8	9
湖北	5	华中科技大学图书馆	2	2	1	2	3	5
	6	华中师范大学图书馆	4	4	2	5	8	3
	7	武汉大学图书馆	1	1	3	1	1	1
	8	武汉理工大学图书馆	5	5	6	4	4	7
	9	中南财经政法大学图书馆	10	10	9	8	8	9

表 1-3 2012 年度西部地区年度经费及其各下级指标项排名情况

省/自治区/直辖市	序号	学校名称	B 年度经费情况	B1 文献资源购置费	B2 文献资源加工费	B3 设备资产购置费	B4 设备设施维护费	B5 办公费
广西	1	广西大学图书馆	7	7	9	5	6	15
重庆	2	重庆大学图书馆	2	2	1	7	7	1
四川	3	电子科技大学图书馆	3	6	5	1	1	3
	4	四川大学图书馆	4	4	4	4	3	5
	5	四川农业大学图书馆	13	13	10	12	10	6
	6	西南财经大学图书馆	11	10	8	15	13	14
	7	西南交通大学图书馆	5	3	6	10	11	9
贵州	8	贵州大学图书馆	15	15	15	11	12	10
陕西	9	陕西师范大学图书馆	9	9	3	9	14	12
	10	西安电子科技大学图书馆	8	8	12	13	5	11
	11	西安交通大学图书馆	1	1	7	3	4	2
	12	西北大学图书馆	12	11	14	14	14	13
	13	西北工业大学图书馆	6	5	11	8	9	7
	14	西北农林科技大学图书馆	10	12	2	2	8	4
	15	长安大学图书馆	14	14	13	6	2	8

表 1-4 2012 年度东北地区年度经费及其各下级指标项排名情况

省/自治区/直辖市	序号	学校名称	B 年度经费情况	B1 文献资源购置费	B2 文献资源加工费	B3 设备资产购置费	B4 设备设施维护费	B5 办公费
辽宁	1	东北大学图书馆	2	2	1	5	4	2
	2	大连海事大学图书馆	4	4	2	6	2	6
	3	大连理工大学图书馆	1	1	5	1	3	1
	4	辽宁大学图书馆	6	6	3	4	6	5
黑龙江	5	东北林业大学图书馆	5	5	5	7	7	3
	6	东北农业大学图书馆	7	7	4	3	5	4
	7	哈尔滨工程大学图书馆	3	3	5	2	1	7

附表 2 2012 年度文献资源购置费排名情况

表 2-1 2012 年度东部地区文献资源购置费排名情况

省/自治区/直辖市	序号	学校名称	B1 文献资源购置费	购纸质资源	购电子资源	购非书资料	其它费用
北京	1	北京大学图书馆	6	3	21	3	6
	2	北京工业大学图书馆	13	17	11	12	19
	3	北京中医药大学图书馆	34	34	35	12	25
	4	华北电力大学图书馆	28	30	25	12	21
	5	清华大学图书馆	3	9	1	1	1
	6	中国农业大学图书馆	17	20	16	12	25
	7	中国人民大学图书馆	8	10	5	7	14
	8	中国政法大学图书馆	31	19	33	12	25
	9	中央财经大学图书馆	29	21	31	12	25
	10	中央民族大学图书馆	35	35	34	12	25
天津	11	河北工业大学图书馆	32	27	30	12	25
	12	天津大学图书馆	23	22	22	6	18
上海	13	东华大学图书馆	24	18	28	12	9
	14	复旦大学图书馆	1	1	3	12	3
	15	华东理工大学图书馆	18	29	13	12	15
	16	华东师范大学图书馆	7	5	10	11	7
	17	上海财经大学图书馆	26	26	26	12	23
	18	上海大学图书馆	16	14	18	12	20
	19	上海交通大学图书馆	5	8	2	2	4
	20	上海外国语大学图书馆	33	32	32	12	25
	21	同济大学图书馆	10	12	6	4	8
江苏	22	河海大学图书馆	19	13	23	12	25
	23	江南大学图书馆	15	15	17	12	22
	24	南京大学图书馆	11	6	12	12	25
	25	南京航空航天大学图书馆	27	25	27	10	24

2012 年度教育部“211 工程”院校图书馆文献资源发展状况区域性对比研究

省/自治区/直辖市	序号	学校名称	B1 文献资源购置费	购纸质资源	购电子资源	购非书资料	其它费用
江苏	26	南京理工大学图书馆	20	33	14	12	17
	27	南京农业大学图书馆	30	23	29	8	13
	28	南京师范大学图书馆	14	16	15	9	10
	29	苏州大学图书馆	22	31	20	12	16
	30	中国矿业大学图书馆	25	24	24	12	11
浙江	31	浙江大学图书馆	2	2	4	12	5
福建	32	福州大学图书馆	21	28	19	12	25
	33	厦门大学图书馆	12	11	7	5	2
山东	34	山东大学图书馆	9	7	9	12	12
广东	35	中山大学图书馆	4	4	8	12	25

表 2-2 2012 年度中部地区文献资源购置费排名情况

省/自治区/直辖市	序号	学校名称	B1 文献资源购置费	购纸质资源	购电子资源	购非书资料	其它费用
安徽	1	安徽大学图书馆	8	9	8	2	4
	2	合肥工业大学图书馆	7	7	5	2	4
	3	中国科学技术大学图书馆	3	5	2	2	4
江西	4	南昌大学图书馆	6	6	3	2	4
湖北	5	华中科技大学图书馆	2	2	7	2	2
	6	华中师范大学图书馆	4	4	4	2	4
	7	武汉大学图书馆	1	1	1	1	1
	8	武汉理工大学图书馆	5	3	6	2	4
湖南	9	湖南师范大学图书馆	9	8	9	2	3

表 2-3 2012 年度西部地区文献资源购置费排名情况

省/自治区/直辖市	序号	学校名称	B1 文献资源购置费	购纸质资源	购电子资源	购非书资料	其它费用
广西	1	广西大学图书馆	7	10	3	6	12
重庆	2	重庆大学图书馆	2	3	1	4	12
四川	3	电子科技大学图书馆	6	7	7	5	2
	4	四川大学图书馆	4	4	5	2	5
	5	四川农业大学图书馆	13	9	15	3	9
	6	西南财经大学图书馆	10	8	12	1	8
	7	西南交通大学图书馆	3	2	6	7	1
贵州	8	贵州大学图书馆	15	14	13	7	12
陕西	9	陕西师范大学图书馆	9	6	11	7	7
	10	西安电子科技大学图书馆	8	13	4	7	10
	11	西安交通大学图书馆	1	1	2	7	6
	12	西北大学图书馆	11	12	10	7	3
	13	西北工业大学图书馆	5	5	8	7	11
	14	西北农林科技大学图书馆	12	15	9	7	12
	15	长安大学图书馆	14	11	14	7	4

表 2-4 2012 年度东北地区文献资源购置费排名情况

省/自治区/直辖市	序号	学校名称	B1 文献资源购置费	购纸质资源	购电子资源	购非书资料	其它费用
辽宁	1	东北大学图书馆	2	1	4	1	1
	2	大连海事大学图书馆	4	3	3	1	4
	3	大连理工大学图书馆	1	2	1	1	4
	4	辽宁大学图书馆	6	7	5	1	3
黑龙江	5	东北林业大学图书馆	5	5	6	1	4
	6	东北农业大学图书馆	7	6	7	1	2
	7	哈尔滨工程大学图书馆	3	4	2	1	4

附表 3 2012 年度生均文献资源购置费排名情况

表 3-1 2012 年度东部地区生均文献资源购置费排名情况

省/自治区/直辖市	序号	学校名称	B6 生均文献资源购置费用
北京	1	北京工业大学图书馆	3
	2	北京科技大学图书馆	35
	3	北京中医药大学图书馆	23
	4	华北电力大学图书馆	27
	5	清华大学图书馆	1
	6	中国农业大学图书馆	13
	7	中国人民大学图书馆	6
	8	中国政法大学图书馆	15
	9	中央财经大学图书馆	10
	10	中央民族大学图书馆	34
天津	11	河北工业大学图书馆	33
	12	天津大学图书馆	32
上海	13	东华大学图书馆	29
	14	复旦大学图书馆	2
	15	华东理工大学图书馆	14
	16	华东师范大学图书馆	4
	17	上海财经大学图书馆	18
	18	上海大学图书馆	25
	19	上海交通大学图书馆	11
	20	同济大学图书馆	21
	21	东南大学图书馆	22
江苏	22	河海大学图书馆	28
	23	江南大学图书馆	9
	24	南京大学图书馆	7
	25	南京航空航天大学图书馆	24
	26	南京理工大学图书馆	8
	27	南京农业大学图书馆	26
	28	南京师范大学图书馆	12
	29	苏州大学图书馆	20
	30	中国矿业大学图书馆	30
浙江	31	浙江大学图书馆	5
福建	32	福州大学图书馆	19
	33	厦门大学图书馆	17
山东	34	山东大学图书馆	31
广东	35	中山大学图书馆	16

表 3-2 2012 年度中部地区生均文献资源购置费排名情况

省/自治区/直辖市	序号	学校名称	B6 生均文献资源购置费用
安徽	1	安徽大学图书馆	8
	2	合肥工业大学图书馆	6
	3	中国科学技术大学图书馆	1
江西	4	南昌大学图书馆	7
湖北	5	华中科技大学图书馆	5
	6	华中师范大学图书馆	3
	7	武汉大学图书馆	2
	8	武汉理工大学图书馆	4
湖南	9	湖南师范大学图书馆	9

表 3-3 2012 年度西部地区生均文献资源购置费排名情况

省/自治区/直辖市	序号	学校名称	B6 生均文献资源购置费用
广西	1	广西大学图书馆	9
重庆	2	重庆大学图书馆	3
四川	3	电子科技大学图书馆	5
	4	四川大学图书馆	14
	5	四川农业大学图书馆	12
	6	西南财经大学图书馆	4
	7	西南交通大学图书馆	8
贵州	8	贵州大学图书馆	15
陕西	9	陕西师范大学图书馆	10
	10	西安电子科技大学图书馆	7
	11	西安交通大学图书馆	1
	12	西北大学图书馆	6
	13	西北工业大学图书馆	2
	14	西北农林科技大学图书馆	11
	15	长安大学图书馆	13

表 3-4 2012 年度东北地区生均文献资源购置费排名情况

省/自治区/直辖市	序号	学校名称	B6 生均文献资源购置费用
辽宁	1	东北大学图书馆	2
	2	大连海事大学图书馆	1
	3	辽宁大学图书馆	5
	4	东北林业大学图书馆	4
黑龙江	5	东北农业大学图书馆	6
	6	哈尔滨工程大学图书馆	3

附表 4 2012 年度购纸质资源经费排名情况

表 4-1 2012 年度东部地区购纸质资源经费排名情况

省/自治区/直辖市	序号	学校名称	B1.1 购纸质资源	购中文纸质图书	购外文纸质图书	购中文纸质报刊	购外文纸质报刊
北京	1	北京大学图书馆	3	28	4	11	1
	2	北京工业大学图书馆	18	26	11	35	22
	3	北京科技大学图书馆	26	23	18	29	29
	4	北京中医药大学图书馆	36	25	36	26	36
	5	华北电力大学图书馆	32	16	32	22	33
	6	清华大学图书馆	10	6	6	18	25
	7	中国农业大学图书馆	21	37	30	24	8
	8	中国人民大学图书馆	11	13	13	15	16
	9	中国政法大学图书馆	20	8	16	30	35
	10	中央财经大学图书馆	22	12	17	31	32
	11	中央民族大学图书馆	37	36	25	33	34
天津	12	河北工业大学图书馆	29	31	37	25	20
	13	天津大学图书馆	23	27	19	32	21
上海	14	东华大学图书馆	19	21	15	14	24
	15	复旦大学图书馆	1	1	2	3	2
	16	华东理工大学图书馆	31	30	26	28	28
	17	华东师范大学图书馆	5	4	3	9	12
	18	上海财经大学图书馆	28	29	21	23	27
	19	上海大学图书馆	15	18	34	16	10
	20	上海交通大学图书馆	9	15	9	12	7
	21	上海外国语大学图书馆	34	35	10	37	31
	22	同济大学图书馆	13	7	22	10	17
江苏	23	东南大学图书馆	6	10	5	5	6
	24	河海大学图书馆	14	17	23	7	13
	25	江南大学图书馆	16	19	27	36	9

省/自治区/直辖市	序号	学校名称	B1.1 购纸质资源	购中文纸质图书	购外文纸质图书	购中文纸质报刊	购外文纸质报刊
江苏	26	南京大学图书馆	7	9	7	4	5
	27	南京航空航天大学图书馆	27	34	24	21	19
	28	南京理工大学图书馆	35	33	35	34	23
	29	南京农业大学图书馆	24	32	29	27	18
	30	南京师范大学图书馆	17	20	20	17	14
	31	苏州大学图书馆	33	24	31	13	30
	32	中国矿业大学图书馆	25	22	33	8	26
浙江	33	浙江大学图书馆	2	5	1	2	3
福建	34	福州大学图书馆	30	14	28	20	37
	35	厦门大学图书馆	12	11	14	19	15
山东	36	山东大学图书馆	8	2	12	6	11
广东	37	中山大学图书馆	4	3	8	1	4

表 4-2 2012 年度中部地区购纸质资源经费排名情况

省/自治区/直辖市	序号	学校名称	B1.1 购纸质资源	购中文纸质图书	购外文纸质图书	购中文纸质报刊	购外文纸质报刊
安徽	1	安徽大学图书馆	9	9	7	8	6
	2	合肥工业大学图书馆	7	6	6	7	9
	3	中国科学技术大学图书馆	5	8	3	9	4
江西	4	南昌大学图书馆	6	4	8	5	8
湖北	5	华中科技大学图书馆	2	2	4	3	1
	6	华中师范大学图书馆	4	3	2	4	5
	7	武汉大学图书馆	1	1	1	1	2
	8	武汉理工大学图书馆	3	5	5	2	3
湖南	9	湖南师范大学图书馆	8	7	9	6	7

表 4-3 2012 年度西部地区购纸质资源经费排名情况

省/自治区/直辖市	序号	学校名称	B1.1 购纸质资源	购中文纸质图书	购外文纸质图书	购中文纸质报刊	购外文纸质报刊
广西	1	广西大学图书馆	10	10	13	5	12
重庆	2	重庆大学图书馆	3	6	2	10	3
四川	3	电子科技大学图书馆	7	4	7	9	6
	4	四川大学图书馆	4	5	1	1	5
	5	四川农业大学图书馆	9	12	10	6	7
	6	西南财经大学图书馆	8	7	4	3	10
	7	西南交通大学图书馆	2	1	6	2	2
贵州	8	贵州大学图书馆	14	8	14	11	14
陕西	9	陕西师范大学图书馆	6	2	11	4	8
	10	西安电子科技大学图书馆	13	9	8	14	13
	11	西安交通大学图书馆	1	3	5	8	1
	12	西北大学图书馆	12	13	9	15	11
	13	西北工业大学图书馆	5	11	3	12	4
	14	西北农林科技大学图书馆	15	14	14	7	14
	15	长安大学图书馆	11	15	12	13	9

表 4-4 2012 年度东北地区购纸质资源经费排名情况

省/自治区/直辖市	序号	学校名称	B1.1 购纸质资源	购中文纸质图书	购外文纸质图书	购中文纸质报刊	购外文纸质报刊
辽宁	1	东北大学图书馆	1	1	2	1	1
	2	大连海事大学图书馆	3	4	4	6	2
	3	大连理工大学图书馆	2	2	1	2	6
	4	辽宁大学图书馆	7	6	5	3	5
黑龙江	5	东北林业大学图书馆	5	7	6	5	3
	6	东北农业大学图书馆	6	5	7	7	4
	7	哈尔滨工程大学图书馆	4	3	3	4	7

附表 5 2012 年度购电子资源经费排名情况

表 5-1 2012 年度东部地区购电子资源经费排名情况

省/自治区/直辖市	序号	学校名称	B1.2 购电子资源	购中文电子图书	购中文电子图书	购中文电子期刊	购外文电子期刊	购其他电子资源
北京	1	北京大学图书馆	21	10	12	7	23	28
	2	北京工业大学图书馆	11	24	14	25	13	6
	3	北京中医药大学图书馆	35	30	31	32	33	25
	4	华北电力大学图书馆	25	19	30	23	25	19
	5	清华大学图书馆	1	1	1	30	21	1
	6	中国农业大学图书馆	16	29	31	5	7	28
	7	中国人民大学图书馆	5	3	8	3	19	2
	8	中国政法大学图书馆	33	22	28	31	32	23
	9	中央财经大学图书馆	31	2	31	32	33	28
	10	中央民族大学图书馆	34	33	31	32	33	21
天津	11	河北工业大学图书馆	30	28	20	27	28	22
	12	天津大学图书馆	22	33	31	32	9	28
上海	13	东华大学图书馆	28	14	13	11	27	28
	14	复旦大学图书馆	3	4	9	2	3	17
	15	华东理工大学图书馆	13	27	27	1	31	9
	16	华东师范大学图书馆	10	6	17	16	11	10
	17	上海财经大学图书馆	26	16	16	21	30	18
	18	上海大学图书馆	18	11	15	20	18	15
	19	上海交通大学图书馆	2	13	4	14	1	8
	20	上海外国语大学图书馆	32	25	24	26	26	27
	21	同济大学图书馆	6	31	5	9	2	11
江苏	22	河海大学图书馆	23	18	29	10	22	24
	23	江南大学图书馆	17	15	6	12	20	16
	24	南京大学图书馆	12	21	3	17	14	13
	25	南京航空航天大学图书馆	27	26	25	28	24	20

2012 年度教育部“211 工程”院校图书馆文献资源发展状况区域性对比研究

省/自治区/直辖市	序号	学校名称	B1.2 购电子资源	购中文电子图书	购中文电子图书	购中文电子期刊	购外文电子期刊	购其他电子资源
江苏	26	南京理工大学图书馆	14	5	11	18	17	12
	27	南京农业大学图书馆	29	20	19	15	29	26
	28	南京师范大学图书馆	15	8	18	22	16	14
	29	苏州大学图书馆	20	17	22	8	12	28
	30	中国矿业大学图书馆	24	7	26	24	15	28
浙江	31	浙江大学图书馆	4	32	2	13	4	3
福建	32	福州大学图书馆	19	23	21	6	10	28
	33	厦门大学图书馆	7	9	10	29	6	4
山东	34	山东大学图书馆	9	12	23	19	5	7
广东	35	中山大学图书馆	8	33	7	4	8	5

表 5-2 2012 年度中部地区购电子资源经费排名情况

省/自治区/直辖市	序号	学校名称	B1.2 购电子资源	购中文电子图书	购外文电子图书	购中文电子期刊	购外文电子期刊	购其他电子资源
安徽	1	安徽大学图书馆	8	9	9	8	6	6
	2	合肥工业大学图书馆	5	6	5	6	2	10
	3	中国科学技术大学图书馆	2	6	2	7	3	1
江西	4	南昌大学图书馆	3	4	4	2	5	5
湖北	5	华中科技大学图书馆	7	1	3	10	9	2
	6	华中师范大学图书馆	4	8	9	3	4	8
	7	武汉大学图书馆	1	2	1	1	1	7
	8	武汉理工大学图书馆	6	9	6	5	7	3
	9	中南财经政法大学图书馆	9	3	7	9	10	4
湖南	10	湖南师范大学图书馆	10	5	8	4	8	9

表 5-3 2012 年度西部地区购电子资源经费排名情况

省/自治区/直辖市	序号	学校名称	B1.2 购电子资源	购中文电子图书	购外文电子图书	购中文电子期刊	购外文电子期刊	购其他电子资源
广西	1	广西大学图书馆	3	12	2	4	2	5
重庆	2	重庆大学图书馆	1	14	15	15	15	1
四川	3	电子科技大学图书馆	7	2	4	11	9	7
	4	四川大学图书馆	5	8	14	7	4	6
	5	四川农业大学图书馆	15	10	11	6	11	14
	6	西南财经大学图书馆	12	3	1	1	13	15
	7	西南交通大学图书馆	6	5	3	3	3	11
贵州	8	贵州大学图书馆	13	13	8	9	14	10
陕西	9	陕西师范大学图书馆	11	1	12	12	8	13
	10	西安电子科技大学图书馆	4	7	7	14	6	2
	11	西安交通大学图书馆	2	15	6	5	1	3
	12	西北大学图书馆	10	6	9	2	7	9
	13	西北工业大学图书馆	8	4	5	13	5	8
	14	西北农林科技大学图书馆	9	9	10	10	10	4
	15	长安大学图书馆	14	11	13	8	12	12

表 5-4 2012 年度东北地区购电子资源经费排名情况

省/自治区/直辖市	序号	学校名称	B1.2 购电子资源	购中文电子图书	购外文电子图书	购中文电子期刊	购外文电子期刊	购其他电子资源
辽宁	1	东北大学图书馆	4	2	3	1	1	4
	2	大连海事大学图书馆	3	1	2	4	5	2
	3	大连理工大学图书馆	1	6	1	7	7	1
	4	辽宁大学图书馆	5	4	6	5	4	5
黑龙江	5	东北林业大学图书馆	6	5	4	6	3	6
	6	东北农业大学图书馆	7	7	6	3	6	7
	7	哈尔滨工程大学图书馆	2	3	5	2	2	3

附表 6 2012 年度纸质图书累积量排名情况

表 6-1 2012 年度东部地区纸质图书累积量排名情况

省/自治区/直辖市	序号	图书馆名称	D.1.1 纸质图书累积量	中文纸质图书累积量	外文纸质图书累积量
北京	1	北京大学图书馆	1	1	1
	2	北京工业大学图书馆	32	32	32
	3	北京中医药大学图书馆	35	35	34
	4	华北电力大学图书馆	22	20	27
	5	清华大学图书馆	14	14	5
	6	中国农业大学图书馆	29	30	19
	7	中国人民大学图书馆	21	23	14
	8	中国政法大学图书馆	23	21	29
	9	中央财经大学图书馆	30	26	35
	10	中央民族大学图书馆	24	24	33
天津	11	河北工业大学图书馆	36	34	35
	12	天津大学图书馆	19	22	10
上海	13	东华大学图书馆	25	28	22
	14	复旦大学图书馆	4	8	3
	15	华东理工大学图书馆	15	16	15
	16	华东师范大学图书馆	9	10	11
	17	上海财经大学图书馆	26	25	30
	18	上海大学图书馆	8	7	24
	19	上海交通大学图书馆	11	12	8
	20	上海外国语大学图书馆	34	36	13
	21	同济大学图书馆	10	11	7
江苏	22	东南大学图书馆	12	9	28
	23	河海大学图书馆	17	18	16
	24	江南大学图书馆	20	19	17
	25	南京大学图书馆	3	5	4

省/自治区/直辖市	序号	图书馆名称	D.1.1 纸质图书累积量	中文纸质图书累积量	外文纸质图书累积量
江苏	26	南京航空航天大学图书馆	31	31	25
	27	南京理工大学图书馆	27	27	26
	28	南京农业大学图书馆	33	33	20
	29	南京师范大学图书馆	18	17	23
	30	苏州大学图书馆	7	4	18
	31	中国矿业大学图书馆	28	29	21
浙江	32	浙江大学图书馆	6	6	6
福建	33	福州大学图书馆	16	15	31
	34	厦门大学图书馆	13	13	9
山东	35	山东大学图书馆	5	2	12
广东	36	中山大学图书馆	2	3	2

表 6-2 2012 年度中部地区纸质图书累积量排名情况

省/自治区/直辖市	序号	图书馆名称	D.1.1 纸质图书累积量	中文纸质图书累积量	外文纸质图书累积量
安徽	1	安徽大学图书馆	6	6	7
	2	合肥工业大学图书馆	5	5	6
	3	中国科学技术大学图书馆	7	7	5
湖北	4	华中科技大学图书馆	4	4	2
	5	武汉大学图书馆	1	1	1
	6	武汉理工大学图书馆	3	3	3
湖南	7	湖南师范大学图书馆	2	2	4

表 6-3 2012 年度西部地区纸质图书累积量排名情况

省/自治区/直辖市	序号	图书馆名称	D.1.1 纸质图书累积量	中文纸质图书累积量	外文纸质图书累积量
广西	1	广西大学图书馆	4	4	10
重庆	2	重庆大学图书馆	7	10	3
四川	3	电子科技大学图书馆	10	12	5

省/自治区/直辖市	序号	图书馆名称	D.1.1 纸质图书累积量	中文纸质图书累积量	外文纸质图书累积量
四川	4	四川大学图书馆	1	1	1
	5	四川农业大学图书馆	15	13	14
	6	西南财经大学图书馆	6	7	6
	7	西南交通大学图书馆	3	2	7
贵州	8	贵州大学图书馆	8	6	15
陕西	9	陕西师范大学图书馆	5	5	11
	10	西安电子科技大学图书馆	12	11	9
	11	西安交通大学图书馆	2	3	2
	12	西北大学图书馆	9	8	8
	13	西北工业大学图书馆	13	15	4
	14	西北农林科技大学图书馆	14	14	12
	15	长安大学图书馆	11	9	13

表 6-4 2012 年度东北地区纸质图书累积量排名情况

省/自治区/直辖市	序号	图书馆名称	D.1.1 纸质图书累积量	中文纸质图书累积量	外文纸质图书累积量
辽宁	1	东北大学图书馆	2	3	3
	2	大连海事大学图书馆	7	7	6
	3	大连理工大学图书馆	1	1	1
	4	辽宁大学图书馆	6	5	5
黑龙江	5	东北林业大学图书馆	5	6	4
	6	东北农业大学图书馆	8	8	8
	7	哈尔滨工程大学图书馆	4	2	7
	8	哈尔滨工业大学图书馆	3	4	2

附表 7 2012 年度纸质期刊合订本累积量排名情况

表 7-1 2012 年度东部地区纸质期刊合订本累积量排名情况

省/自治区/直辖市	序号	图书馆名称	D2.1 纸质期刊合订本累积量	中文纸质期刊合订本累积量	外文纸质期刊合订本累积量
北京	1	北京大学图书馆	4	3	3
	2	北京工业大学图书馆	29	30	25
	3	北京中医药大学图书馆	28	22	31
	4	华北电力大学图书馆	26	24	28
	5	清华大学图书馆	6	9	7
	6	中国人民大学图书馆	18	12	27
	7	中国政法大学图书馆	32	31	33
	8	中央财经大学图书馆	33	32	34
	9	中央民族大学图书馆	34	33	35
天津	10	河北工业大学图书馆	30	34	22
	11	天津大学图书馆	19	27	10
上海	12	东华大学图书馆	22	26	16
	13	复旦大学图书馆	5	6	5
	14	华东理工大学图书馆	16	18	12
	15	华东师范大学图书馆	11	13	11
	16	上海财经大学图书馆	31	28	32
	17	上海大学图书馆	21	23	17
	18	上海交通大学图书馆	7	16	6
	19	上海外国语大学图书馆	35	35	29
	20	同济大学图书馆	9	8	9
江苏	21	东南大学图书馆	14	15	15
	22	河海大学图书馆	27	21	30
	23	江南大学图书馆	17	17	14
	24	南京大学图书馆	3	4	1

省/自治区/直辖市	序号	图书馆名称	D2.1 纸质期刊合订本累积量	中文纸质期刊合订本累积量	外文纸质期刊合订本累积量
江苏	25	南京航空航天大学图书馆	23	20	26
	26	南京理工大学图书馆	24	29	19
	27	南京农业大学图书馆	20	19	18
	28	南京师范大学图书馆	10	5	24
	29	苏州大学图书馆	13	7	20
	30	中国矿业大学图书馆	25	25	23
浙江	31	浙江大学图书馆	1	2	2
福建	32	福州大学图书馆	15	14	21
	33	厦门大学图书馆	8	10	8
山东	34	山东大学图书馆	12	11	13
广东	35	中山大学图书馆	2	1	4

表 7-2 2012 年度中部地区纸质期刊合订本累积量排名情况

省/自治区/直辖市	序号	图书馆名称	D2.1 纸质期刊合订本累积量	中文纸质期刊合订本累积量	外文纸质期刊合订本累积量
安徽	1	安徽大学图书馆	3	3	4
	2	合肥工业大学图书馆	6	7	5
	3	中国科学技术大学图书馆	7	6	7
湖北	4	华中科技大学图书馆	4	5	2
	5	武汉大学图书馆	1	1	1
	6	武汉理工大学图书馆	5	4	3
湖南	7	湖南师范大学图书馆	2	2	6

表 7-3 2012 年度西部地区纸质期刊合订本累积量排名情况

省/自治区/直辖市	序号	图书馆名称	D2.1 纸质期刊合订本累积量	中文纸质期刊合订本累积量	外文纸质期刊合订本累积量
广西	1	广西大学图书馆	4	3	8
重庆	2	重庆大学图书馆	2	2	2
四川	3	电子科技大学图书馆	12	12	9
	4	四川大学图书馆	1	1	1
	5	四川农业大学图书馆	11	8	13
	6	西南财经大学图书馆	5	5	11
	7	西南交通大学图书馆	7	7	7
贵州	8	贵州大学图书馆	9	10	6
陕西	9	陕西师范大学图书馆	8	6	12
	10	西安电子科技大学图书馆	10	13	4
	11	西安交通大学图书馆	3	4	3
	12	西北大学图书馆	14	11	15
	13	西北工业大学图书馆	13	14	10
	14	西北农林科技大学图书馆	6	9	5
	15	长安大学图书馆	15	15	14

表 7-4 2012 年度东北地区纸质期刊合订本累积量排名情况

省/自治区/直辖市	序号	图书馆名称	D2.1 纸质期刊合订本累积量	中文纸质期刊合订本累积量	外文纸质期刊合订本累积量
辽宁	1	东北大学图书馆	4	5	3
	2	大连海事大学图书馆	7	7	7
	3	大连理工大学图书馆	3	2	2
	4	辽宁大学图书馆	1	1	5
黑龙江	5	东北林业大学图书馆	6	3	6
	6	东北农业大学图书馆	5	6	4
	7	哈尔滨工程大学图书馆	8	8	8
	8	哈尔滨工业大学图书馆	2	4	1

附表 8 2012 年度学位论文累积量排名情况

表 8-1 2012 年度东部地区学位论文累积量排名情况

省/自治区/直辖市	序号	图书馆名称	D5 学位论文累积量
北京	1	北京大学图书馆	10
	2	北京工业大学图书馆	20
	3	北京中医药大学图书馆	21
	4	华北电力大学图书馆	17
	5	清华大学图书馆	1
	6	中国农业大学图书馆	13
	7	中国人民大学图书馆	3
	8	中央民族大学图书馆	29
天津	9	河北工业大学图书馆	31
	10	天津大学图书馆	7
上海	11	东华大学图书馆	26
	12	复旦大学图书馆	5
	13	华东理工大学图书馆	23
	14	华东师范大学图书馆	18
	15	上海财经大学图书馆	19
	16	上海大学图书馆	16
	17	上海交通大学图书馆	27
	18	同济大学图书馆	6
江苏	19	东南大学图书馆	15
	20	河海大学图书馆	9
	21	江南大学图书馆	4
	22	南京理工大学图书馆	24
	23	南京农业大学图书馆	25
	24	南京师范大学图书馆	12
	25	苏州大学图书馆	14
	26	中国矿业大学图书馆	22
浙江	27	浙江大学图书馆	30
福建	28	福州大学图书馆	28
	29	厦门大学图书馆	11
山东	30	山东大学图书馆	8
广东	31	中山大学图书馆	2

表 8-2 2012 年度中部地区学位论文累积量排名情况

省/自治区/直辖市	序号	图书馆名称	D5 学位论文累积量
安徽	1	安徽大学图书馆	6
	2	合肥工业大学图书馆	7
	3	中国科学技术大学图书馆	5
湖北	4	华中科技大学图书馆	2
	5	武汉大学图书馆	1
	6	武汉理工大学图书馆	3
湖南	7	湖南师范大学图书馆	4

表 8-3 2012 年度西部地区学位论文累积量排名情况

省/自治区/直辖市	序号	图书馆名称	D5 学位论文累积量
重庆	1	重庆大学图书馆	11
四川	2	电子科技大学图书馆	3
	3	四川大学图书馆	1
	4	四川农业大学图书馆	8
	5	西南财经大学图书馆	4
	6	西南交通大学图书馆	6
	陕西	7	陕西师范大学图书馆
8		西安电子科技大学图书馆	5
9		西安交通大学图书馆	2
10		西北大学图书馆	9
11		西北工业大学图书馆	7
12		西北农林科技大学图书馆	12
13		长安大学图书馆	13

表 8-4 2012 年度东北地区学位论文累积量排名情况

省/自治区/直辖市	序号	图书馆名称	D5 学位论文累积量
辽宁	1	东北大学图书馆	3
	2	大连海事大学图书馆	4
	3	大连理工大学图书馆	2
黑龙江	4	东北林业大学图书馆	6
	5	东北农业大学图书馆	5
	6	哈尔滨工业大学图书馆	1

附表 9 2012 年度生均拥有文献（不含电子文献）排名情况

表 9-1 2012 年度东部地区生均拥有文献（不含电子文献）排名情况

省/自治区/直辖市	序号	图书馆名称	D6 生均拥有文献（不含电子文献）
北京	1	北京工业大学图书馆	18
	2	北京中医药大学图书馆	13
	3	华北电力大学图书馆	22
	4	清华大学图书馆	1
	5	中国农业大学图书馆	33
	6	中国人民大学图书馆	28
	7	中国政法大学图书馆	6
	8	中央财经大学图书馆	8
	9	中央民族大学图书馆	7
天津	10	河北工业大学图书馆	34
	11	天津大学图书馆	27
上海	12	东华大学图书馆	30
	13	复旦大学图书馆	3
	14	华东理工大学图书馆	8
	15	华东师范大学图书馆	4
	16	上海财经大学图书馆	20
	17	上海大学图书馆	18
	18	上海交通大学图书馆	22
	19	同济大学图书馆	22
江苏	20	东南大学图书馆	11
	21	河海大学图书馆	29
	22	江南大学图书馆	14
	23	南京大学图书馆	4
	24	南京航空航天大学图书馆	25
	25	南京理工大学图书馆	17
	26	南京农业大学图书馆	31
	27	南京师范大学图书馆	14
	28	苏州大学图书馆	2
	29	中国矿业大学图书馆	31
浙江	30	浙江大学图书馆	12
福建	31	福州大学图书馆	10
	32	厦门大学图书馆	21
山东	33	山东大学图书馆	26
广东	34	中山大学图书馆	14

表 9-2 2012 年度中部地区生均拥有文献（不含电子文献）排名情况

省/自治区/直辖市	序号	图书馆名称	D6 生均拥有文献（不含电子文献）
安徽	1	安徽大学图书馆	5
	2	合肥工业大学图书馆	5
	3	中国科学技术大学图书馆	4
湖北	4	华中科技大学图书馆	7
	5	武汉大学图书馆	2
	6	武汉理工大学图书馆	3
湖南	7	湖南师范大学图书馆	1

表 9-3 2012 年度西部地区生均拥有文献（不含电子文献）排名情况

省/自治区/直辖市	序号	图书馆名称	D6 生均拥有文献（不含电子文献）
广西	1	广西大学图书馆	5
重庆	2	重庆大学图书馆	13
四川	3	电子科技大学图书馆	10
	4	四川大学图书馆	12
	5	四川农业大学图书馆	15
	6	西南财经大学图书馆	3
	7	西南交通大学图书馆	8
	8	贵州大学图书馆	14
陕西	9	陕西师范大学图书馆	5
	10	西安电子科技大学图书馆	7
	11	西安交通大学图书馆	1
	12	西北大学图书馆	2
	13	西北工业大学图书馆	4
	14	西北农林科技大学图书馆	10
	15	长安大学图书馆	9

表 9-4 2012 年度东北地区生均拥有文献（不含电子文献）排名情况

省/自治区/直辖市	序号	图书馆名称	D6 生均拥有文献（不含电子文献）
辽宁	1	东北大学图书馆	3
	2	大连海事大学图书馆	5
	3	辽宁大学图书馆	3
黑龙江	4	东北林业大学图书馆	2
	5	东北农业大学图书馆	6
	6	哈尔滨工业大学图书馆	1

附表 10 2012 年度购置纸质图书册数排名情况

表 10-1 2012 年度东部地区购置纸质图书册数排名情况

省/自治区/ 直辖市	序号	图书馆名称	当年购置纸质 图书	C1.1 当年购置中 文纸质图书	C1.2 当年购置外 文纸质图书
北京	1	北京大学图书馆	22	28	4
	2	北京工业大学图书馆	27	27	17
	3	北京科技大学图书馆	17	17	19
	4	北京中医药大学图书馆	32	32	36
	5	华北电力大学图书馆	8	6	27
	6	清华大学图书馆	10	11	5
	7	中国农业大学图书馆	36	36	31
	8	中国人民大学图书馆	14	12	16
	9	中国政法大学图书馆	15	15	20
	10	中央财经大学图书馆	16	16	18
	11	中央民族大学图书馆	33	34	25
天津	12	河北工业大学图书馆	35	35	36
	13	天津大学图书馆	28	25	28
上海	14	东华大学图书馆	5	4	13
	15	复旦大学图书馆	6	10	3
	16	华东理工大学图书馆	26	24	26
	17	华东师范大学图书馆	20	23	9
	18	上海财经大学图书馆	19	18	24
	19	上海大学图书馆	31	31	35
	20	上海交通大学图书馆	18	20	7
	21	上海外国语大学图书馆	37	37	10
	22	同济大学图书馆	7	5	29
江苏	23	东南大学图书馆	9	8	12
	24	河海大学图书馆	11	9	22
	25	江南大学图书馆	21	21	14
	26	南京大学图书馆	13	14	8
	27	南京航空航天大学图书馆	24	26	15
	28	南京理工大学图书馆	29	29	33
	29	南京农业大学图书馆	34	33	32
	30	南京师范大学图书馆	30	30	21
	31	苏州大学图书馆	23	19	30
	32	中国矿业大学图书馆	25	22	34
浙江	33	浙江大学图书馆	2	7	2
福建	34	福州大学图书馆	4	3	23
	35	厦门大学图书馆	1	1	1
山东	36	山东大学图书馆	3	2	11
广东	37	中山大学图书馆	12	13	6

表 10-2 2012 年度中部地区购置纸质图书册数排名情况

省/自治区/ 直辖市	序号	图书馆名称	当年购置纸质 图书	C1.1 当年购置中 文纸质图书	C1.2 当年购置外 文纸质图书
安徽	1	安徽大学图书馆	7	7	9
	2	合肥工业大学图书馆	3	2	5
	3	中国科学技术大学图书馆	8	8	7
江西	4	南昌大学图书馆	6	6	8
湖北	5	华中科技大学图书馆	1	1	2
	6	华中师范大学图书馆	5	5	3
	7	武汉大学图书馆	2	3	1
	8	武汉理工大学图书馆	4	4	4
	9	中南财经政法大学图书馆	9	9	6
湖南	10	湖南师范大学图书馆	10	10	10

表 10-3 2012 年度西部地区购置纸质图书册数排名情况

省/自治区/ 直辖市	序号	图书馆名称	当年购置纸质 图书	C1.1 当年购置中 文纸质图书	C1.2 当年购置外 文纸质图书
广西	1	广西大学图书馆	8	7	10
重庆	2	重庆大学图书馆	3	3	2
四川	3	电子科技大学图书馆	10	10	11
	4	四川农业大学图书馆	12	12	14
	5	西南财经大学图书馆	6	6	3
	6	西南交通大学图书馆	1	1	5
贵州	7	贵州大学图书馆	4	4	4
陕西	8	陕西师范大学图书馆	5	5	8
	9	西安电子科技大学图书馆	9	9	9
	10	西安交通大学图书馆	2	2	7
	11	西北大学图书馆	13	13	13
	12	西北工业大学图书馆	7	8	1
	13	西北农林科技大学图书馆	11	11	12
	14	长安大学图书馆	14	14	6

表 10-4 2012 年度东北地区购置纸质图书册数排名情况

省/自治区/ 直辖市	序号	图书馆名称	当年购置纸质 图书	C1.1 当年购置中 文纸质图书	C1.2 当年购置外文 纸质图书
辽宁	1	东北大学图书馆	2	2	4
	2	大连海事大学图书馆	3	3	3
	3	大连理工大学图书馆	4	5	1
	4	辽宁大学图书馆	6	6	6
黑龙江	5	东北林业大学图书馆	7	7	7
	6	东北农业大学图书馆	8	8	8
	7	哈尔滨工程大学图书馆	5	4	5
	8	哈尔滨工业大学图书馆	1	1	2

附表 11 2012 年度购置纸质报刊份数排名情况

表 11-1 2012 年度东部地区购置纸质报刊份数排名情况

省/自治区/ 直辖市	序号	图书馆名称	当年购置纸质 报刊	C2.1 当年购置 中文纸质报刊	C2.2 当年购置外文 纸质报刊
北京	1	北京大学图书馆	1	1	1
	2	北京工业大学图书馆	33	33	26
	3	北京科技大学图书馆	32	32	28
	4	北京中医药大学图书馆	12	11	21
	5	华北电力大学图书馆	28	26	32
	6	清华大学图书馆	13	14	7
	7	中国农业大学图书馆	25	27	15
	8	中国人民大学图书馆	15	17	10
	9	中国政法大学图书馆	22	22	30
	10	中央民族大学图书馆	31	31	31
天津	11	河北工业大学图书馆	30	28	33
	12	天津大学图书馆	34	35	25
上海	13	东华大学图书馆	17	15	34
	14	复旦大学图书馆	6	8	4
	15	华东理工大学图书馆	29	29	24
	16	华东师范大学图书馆	9	9	8
	17	上海财经大学图书馆	23	24	20
	18	上海大学图书馆	18	20	12
	19	上海交通大学图书馆	16	16	13
	20	上海外国语大学图书馆	27	30	16
	21	同济大学图书馆	11	12	11
江苏	22	东南大学图书馆	7	7	9
	23	河海大学图书馆	14	13	17
	24	江南大学图书馆	35	36	19
	25	南京大学图书馆	3	4	3
	26	南京航空航天大学图书馆	21	19	29
	27	南京理工大学图书馆	36	34	35
	28	南京农业大学图书馆	24	25	23
	29	南京师范大学图书馆	8	6	22
	30	苏州大学图书馆	19	18	18
	31	中国矿业大学图书馆	10	10	27
浙江	32	浙江大学图书馆	4	3	6
福建	33	福州大学图书馆	26	23	36
	34	厦门大学图书馆	20	21	14
山东	35	山东大学图书馆	5	5	2
广东	36	中山大学图书馆	2	2	5

表 11-2 2012 年度中部地区购置纸质报刊份数排名情况

省/自治区/ 直辖市	序号	图书馆名称	当年购置纸质 报刊	C2.1 当年购置 中文纸质报刊	C2.2 当年购置外文 纸质报刊
安徽	1	安徽大学图书馆	7	7	7
	2	合肥工业大学图书馆	4	4	8
	3	中国科学技术大学图书馆	8	8	6
江西	4	南昌大学图书馆	6	5	9
湖北	5	华中科技大学图书馆	9	9	2
	6	华中师范大学图书馆	3	3	3
	7	武汉大学图书馆	1	1	1
	8	武汉理工大学图书馆	2	2	4
湖南	9	湖南师范大学图书馆	5	6	5

表 11-3 2012 年度西部地区购置纸质报刊份数排名情况

省/自治区/ 直辖市	序号	图书馆名称	当年购置纸质 报刊	C2.1 当年购置 中文纸质报刊	C2.2 当年购置外文 纸质报刊
广西	1	广西大学图书馆	6	5	11
重庆	2	重庆大学图书馆	4	3	8
四川	3	电子科技大学图书馆	9	10	3
	4	四川农业大学图书馆	10	8	10
	5	西南交通大学图书馆	2	2	2
贵州	6	贵州大学图书馆	7	7	13
陕西	7	陕西师范大学图书馆	1	1	9
	8	西安电子科技大学图书馆	12	12	5
	9	西安交通大学图书馆	3	4	1
	10	西北大学图书馆	13	13	11
	11	西北工业大学图书馆	8	9	4
	12	西北农林科技大学图书馆	5	6	5
	13	长安大学图书馆	11	11	7

表 11-4 2012 年度东北地区购置纸质报刊份数排名情况

省/自治区/ 直辖市	序号	图书馆名称	当年购置纸质 报刊	C2.1 当年购置 中文纸质报刊	C2.2 当年购置外文 纸质报刊
辽宁	1	大连海事大学图书馆	6	7	2
	2	大连理工大学图书馆	1	1	3
	3	辽宁大学图书馆	2	2	7
黑龙江	4	东北林业大学图书馆	5	5	4
	5	东北农业大学图书馆	7	6	5
	6	哈尔滨工程大学图书馆	4	4	6
	7	哈尔滨工业大学图书馆	3	3	1

附表 12 2012 年度购置纸质报刊种数排名情况

表 12-1 2012 年度东部地区购置纸质报刊种数排名情况

省/自治区/ 直辖市	序号	图书馆名称	当年购置纸质 报刊	C2.1.1 当年购置中 文纸质报刊	C2.2.1 当年购置外 文纸质报刊
北京	1	北京大学图书馆	6	9	1
	2	北京工业大学图书馆	32	33	25
	3	北京科技大学图书馆	28	26	27
	4	北京中医药大学图书馆	35	34	34
	5	华北电力大学图书馆	22	20	31
	6	清华大学图书馆	9	6	12
	7	中国农业大学图书馆	25	29	15
	8	中国人民大学图书馆	19	25	8
	9	中国政法大学图书馆	30	30	30
	10	中央财经大学图书馆	27	24	28
	11	中央民族大学图书馆	33	31	33
天津	12	河北工业大学图书馆	29	27	32
	13	天津大学图书馆	34	35	24
上海	14	东华大学图书馆	14	13	35
	15	复旦大学图书馆	2	3	3
	16	华东理工大学图书馆	23	23	23
	17	华东师范大学图书馆	10	10	6
	18	上海财经大学图书馆	26	28	20
	19	上海大学图书馆	16	17	10
	20	上海交通大学图书馆	12	12	11
	21	上海外国语大学图书馆	31	32	16
	22	同济大学图书馆	8	7	9
江苏	23	东南大学图书馆	3	2	7
	24	河海大学图书馆	13	15	17
	25	江南大学图书馆	36	37	19
	26	南京大学图书馆	5	8	2
	27	南京航空航天大学图书馆	20	19	29
	28	南京理工大学图书馆	37	36	36
	29	南京农业大学图书馆	21	21	21
	30	南京师范大学图书馆	11	11	22
	31	苏州大学图书馆	17	16	18
	32	中国矿业大学图书馆	15	14	26
浙江	33	浙江大学图书馆	1	1	4
福建	34	福州大学图书馆	24	22	37
	35	厦门大学图书馆	18	18	14
山东	36	山东大学图书馆	7	5	13
广东	37	中山大学图书馆	4	4	5

表 12-2 2012 年度中部地区购置纸质报刊种数排名情况

省/自治区/ 直辖市	序号	图书馆名称	当年购置纸质 报刊	C2.1.1 当年购置中 文纸质报刊	C2.2.1 当年购置外 文纸质报刊
安徽	1	安徽大学图书馆	7	7	7
	2	合肥工业大学图书馆	5	2	8
	3	中国科学技术大学图书馆	8	8	6
江西	4	南昌大学图书馆	6	6	9
湖北	5	华中科技大学图书馆	9	9	2
	6	华中师范大学图书馆	2	3	3
	7	武汉大学图书馆	1	1	1
	8	武汉理工大学图书馆	3	5	4
湖南	9	湖南师范大学图书馆	4	4	5

表 12-3 2012 年度西部地区购置纸质报刊种数排名情况

省/自治区/ 直辖市	序号	图书馆名称	当年购置纸质 报刊	C2.1.1 当年购置中 文纸质报刊	C2.2.1 当年购置外 文纸质报刊
广西	1	广西大学图书馆	2	1	12
重庆	2	重庆大学图书馆	5	5	9
四川	3	电子科技大学图书馆	11	12	3
	4	四川农业大学图书馆	12	11	11
	5	西南财经大学图书馆	6	7	4
	6	西南交通大学图书馆	3	3	2
贵州	7	贵州大学图书馆	10	9	14
陕西	8	陕西师范大学图书馆	4	4	10
	9	西安电子科技大学图书馆	14	14	6
	10	西安交通大学图书馆	1	2	1
	11	西北大学图书馆	13	13	13
	12	西北工业大学图书馆	9	10	5
	13	西北农林科技大学图书馆	8	8	6
	14	长安大学图书馆	7	6	8

表 12-4 2012 年度东北地区购置纸质报刊种数排名情况

省/自治区/ 直辖市	序号	图书馆名称	当年购置纸质 报刊	C2.1.1 当年购置中 文纸质报刊	C2.2.1 当年购置外 文纸质报刊
辽宁	1	大连海事大学图书馆	7	7	2
	2	大连理工大学图书馆	1	1	3
	3	辽宁大学图书馆	2	2	7
黑龙江	4	东北林业大学图书馆	4	4	4
	5	东北农业大学图书馆	6	5	5
	6	哈尔滨工程大学图书馆	3	3	6
	7	哈尔滨工业大学图书馆	5	6	1

附表 13 2012 年度新增学位论文册数排名情况

表 13-1 2012 年度东部地区新增学位论文册数排名情况

省/自治区/直辖市	序号	图书馆名称	C5 当年新增学位论文
北京	1	北京大学图书馆	12
	2	北京工业大学图书馆	27
	3	北京科技大学图书馆	20
	4	北京中医药大学图书馆	33
	5	华北电力大学图书馆	26
	6	清华大学图书馆	1
	7	中国农业大学图书馆	22
	8	中国人民大学图书馆	3
	9	中国政法大学图书馆	28
	10	中央财经大学图书馆	10
	11	中央民族大学图书馆	32
天津	12	河北工业大学图书馆	31
	13	天津大学图书馆	14
上海	14	东华大学图书馆	2
	15	复旦大学图书馆	8
	16	华东理工大学图书馆	25
	17	华东师范大学图书馆	15
	18	上海财经大学图书馆	24
	19	上海大学图书馆	6
	20	上海交通大学图书馆	35
	21	同济大学图书馆	21
江苏	22	东南大学图书馆	16
	23	河海大学图书馆	9
	24	江南大学图书馆	19
	25	南京航空航天大学图书馆	23
	26	南京理工大学图书馆	34
	27	南京农业大学图书馆	18
	28	南京师范大学图书馆	17
	29	苏州大学图书馆	11
	30	中国矿业大学图书馆	30
浙江	31	浙江大学图书馆	4
福建	32	福州大学图书馆	29
	33	厦门大学图书馆	13
山东	34	山东大学图书馆	7
广东	35	中山大学图书馆	5

表 13-2 2012 年度中部地区新增学位论文册数排名情况

省/自治区/直辖市	序号	图书馆名称	C5 当年新增学位论文
安徽	1	安徽大学图书馆	5
	2	中国科学技术大学图书馆	6
湖北	3	华中科技大学图书馆	7
	4	华中师范大学图书馆	3
	5	武汉大学图书馆	1
	6	武汉理工大学图书馆	2
湖南	7	湖南师范大学图书馆	4

表 13-3 2012 年度西部地区新增学位论文册数排名情况

省/自治区/直辖市	序号	图书馆名称	C5 当年新增学位论文
重庆	1	重庆大学图书馆	5
四川	2	电子科技大学图书馆	2
	3	四川农业大学图书馆	10
	4	西南财经大学图书馆	1
	5	西南交通大学图书馆	7
陕西	6	陕西师范大学图书馆	8
	7	西安电子科技大学图书馆	6
	8	西安交通大学图书馆	3
	9	西北大学图书馆	9
	10	西北工业大学图书馆	4
	11	西北农林科技大学图书馆	12
	12	长安大学图书馆	11

表 13-4 2012 年度东北地区新增学位论文册数排名情况

省/自治区/直辖市	序号	图书馆名称	C5 当年新增学位论文
辽宁	1	东北大学图书馆	3
	2	大连海事大学图书馆	7
	3	大连理工大学图书馆	1
	4	辽宁大学图书馆	4
黑龙江	5	东北林业大学图书馆	8
	6	东北农业大学图书馆	6
	7	哈尔滨工程大学图书馆	5
	8	哈尔滨工业大学图书馆	2

备注：表格中各种颜色的含义

■	该项数据未填报，但可由其下级指标项数据加总而得
■	该项数据未填报或填报数据为“0”
■	数据项重复生成，且重复项数据不一致。但可根据实际情况推测哪项是真实数据

附表 14 2012 年度电子资源被购买次数排名

表 14-1 2012 年度中文电子资源被购买次数排名

序号	电子资源名称	被购买次数	排名
1	中国知网 (CNKI) 期刊全文	109	1
2	超星电子图书	101	2
3	中国知网 (CNKI) 学位论文	98	3
4	超星读秀	97	4
5	万方数据知识服务平台期刊全文	96	5
6	维普中文科技期刊全文数据库	96	5
7	万方数据知识服务平台学位论文	95	6
8	新东方多媒体学习库	78	7
9	CSSCI/中文社会科学引文索引	77	8
10	方正阿帕比电子图书	75	9
11	国研网	74	10
12	中国知网 (CNKI) 会议论文	72	11
13	人大复印报刊资料全文数据库	69	12
14	中国知网 (CNKI) 报纸	67	13
15	库客数字音乐图书馆	64	14
16	爱迪科森网上报告厅	64	14
17	书生之家电子图书	63	15
18	万方数据知识服务平台中外标准	61	16
19	超星学术视频	59	17
20	万方数据知识服务平台会议论文	51	18
21	万方数据知识服务平台中外专利	50	19
22	NoteExpress 文献管理系统	47	20
23	中国知网 (CNKI) 年鉴	46	21
24	CSCD/中国科学引文数据库	45	22
25	北大法意数据库	43	23
26	资讯行/INFOBANK 高校财经数据库	41	24
27	中国知网 (CNKI) 工具书	39	25
28	全国报刊索引数据库	39	25
29	国泰安数据库	36	26
30	中经网	35	27
31	北大法宝	34	28
32	E 线图情	31	29
33	博看期刊数据库	29	30
34	知识视界科学教育视频库	28	31
35	万方数据知识服务平台法律法规	26	32
36	中国基本古籍库	25	33
37	银符考试模拟题库	25	33
38	EPS 数据平台	24	34
39	方正阿帕比年鉴	21	35
40	方正阿帕比数字报纸	20	36
41	中国知网 (CNKI) 标准	20	36

2012 年度教育部“211 工程”院校图书馆文献资源发展状况区域性对比研究

序号	电子资源名称	被购买次数	排名
42	龙源期刊网	20	36
43	人民数据	20	36
44	中国知网 (CNKI) 专利	18	37
45	MyET 英语口语自主学习资源库	18	37
46	大成老旧刊全文数据库	18	37
47	正保远程教育多媒体资源库	17	38
48	中科 VIPExam 考试学习资源库	17	38
49	爱迪科森就业培训数据库	16	39
50	中国宏观经济信息网	16	39
51	方正阿帕比工具书	15	40
52	起点自主考试学习系统	15	40
53	万律中国法律法规双语数据库	15	40
54	维普全球产品样本数据库/GPD	15	40
55	CCER DATA	14	41
56	锐思金融研究数据库	14	41
57	软件通	14	41
58	上业环球英语多媒体资源库	14	41
59	VERS 维普考试资源系统	14	41
60	方正阿帕比艺术博物馆	13	42
61	四部丛刊电子版数据库	13	42
62	道琼斯全球资源数据库	12	43
63	历代石刻史料汇编	12	43
64	民国时期期刊全文数据库	12	43
65	晚清期刊全文数据库	12	43
66	《四库全书》电子版数据库	11	44
67	TAO 台湾学术期刊在线数据库	11	44
68	皮书数据库	11	44
69	SOSHOO 搜数网	10	45
70	金图国际高校英语资源数据库	10	45
71	万方数据知识服务平台中国新方志知识服务系统	10	45
72	月旦知识库	10	45
73	中国大百科全书网络版	10	45
74	中国知网 (CNKI) 中国经济社会发展统计数据库	9	46
75	瀚堂典藏数据库	9	46
76	方略学科导航系统	9	46
77	新华社多媒体数据库	9	46
78	中国生物医学文献服务系统/CBM	9	46
79	库客剧院	8	47
80	中国知网 (CNKI) 国学宝典	7	48
81	万得资讯 (WIND)	7	48
82	慧科新闻数据库	7	48
83	清华紫光 6+1 大学生能力提升数据库	7	48
84	万方数据知识服务平台视频数据库	7	48

2012年度教育部“211工程”院校图书馆文献资源发展状况区域性对比研究

序号	电子资源名称	被购买次数	排名
85	中国大学生就业知识服务平台/就业数字图书馆	7	48
86	《二十五史》全文检索阅读系统	6	49
87	NoteFirst 文献管理系统	6	49
88	UMajor 大学专业课学习资源数据库	6	49
89	爱迪科森环球英语多媒体数据库	6	49
90	公元集成教学图片数据库	6	49
91	国道数据	6	49
92	清代档案文献数据库大清历朝实录	6	49
93	十通	6	49
94	中国强制性国家标准库	6	49
95	中国生命科学文献数据库	6	49
96	《申报》数据库	5	50
97	中国方志库	5	50
98	国际探索教育视频资源库	5	50
99	口语伙伴交互式口语学习平台	5	50
100	律商网中文法律专业数据库	5	50
101	盛大天方有声数字图书馆	5	50
102	时代盛典中外文电子图书	5	50
103	《参考消息》全文检索系统	4	51
104	冰果英语学习系统	4	51
105	瀚堂近代报刊数据库	4	51
106	金报兴图年鉴资源库	4	51
107	巨灵财经资讯系统	4	51
108	明代档案文献数据库大明实录	4	51
109	清代档案文献数据库大清五部会典	4	51
110	清华同方英语模拟平台	4	51
111	外研社外语资源库	4	51
112	《经济日报》全文检索系统	3	52
113	方正阿帕比中国对外经济贸易数据库	3	52
114	中国知网(CNKI)法律文库	3	52
115	Ezonexam 考试学习资源数据库	3	52
116	IBCET 大学英语四六级网考学习系统	3	52
117	SPSS 统计分析软件	3	52
118	Stylesight 国际时尚趋势及市场专业数据库	3	52
119	VALE 国际教育视频库	3	52
120	YALE 国际教育视频库	3	52
121	中国类书库	3	52
122	读览天下数字期刊阅读平台	3	52
123	汇思智能学习平台	3	52
124	交通运输科技资源数据库	3	52
125	九星时代报纸在线阅读系统	3	52
126	全球案例发现系统/GCDS	3	52
127	时夕世界商业领袖资料库	3	52

2012 年度教育部“211 工程”院校图书馆文献资源发展状况区域性对比研究

序号	电子资源名称	被购买次数	排名
128	泰克贝思多媒体资源应用系统	3	52
129	中国数字方志库	3	52
130	中华医学会系列期刊	3	52
131	中国生物医学文献数据库	2	53
132	中国知网 (CNKI) 国家科技成果数据库	2	53
133	TKBS 法律专题知识数据库	2	53
134	宝成多媒体外语学习平台	2	53
135	雕龙中国古籍数据库	2	53
136	二十世纪中国文化史资料库	2	53
137	古今图书集成	2	53
138	国际教育专题全文资源库	2	53
139	国家军用标准全文数据库	2	53
140	海外收藏的中国近代史珍稀史料文献库	2	53
141	瀚堂字源数据库	2	53
142	赛文好医生医学点播课堂	2	53
143	台湾文献丛刊	2	53
144	天相证券投资分析系统	2	53
145	新东方大学生就业能力学习资源及服务平台	2	53
146	央视教育视频资源库	2	53
147	智华信电子报刊阅读系统	2	53
148	中国统计年鉴服务系统	2	53
149	中国植物志电子版数据库	2	53
150	《点石斋画报》数据库	1	54
151	《真理报》缩微胶片数字化版	1	54
152	《中国终身学习网》高等教育系列视频	1	54
153	《中华读书报》全文检索系统	1	54
154	方正阿帕比微软教学资源库	1	54
155	CETD/台湾中文电子学位论文库	1	54
156	GOGOtrend 流行资讯库/前行流行资讯	1	54
157	IVLIB 国际数字视频图书馆	1	54
158	TEPS 台湾电子期刊数据库	1	54
159	VOD 视频点播系统	1	54
160	中国丛书库	1	54
161	爱如生中国经典库	1	54
162	中国谱牒	1	54
163	超星法源学习中心	1	54
164	超星中国历代地方志	1	54
165	港澳资讯金融数据库	1	54
166	高教网考研互动精品课程	1	54
167	国家语委现代汉语通用平衡语料库	1	54
168	国内外标准全文数据库 (中国标准化研究院)	1	54
169	国外石油文献数据库/石油与天然气文摘	1	54
170	汉珍系列数据库	1	54

2012 年度教育部“211 工程”院校图书馆文献资源发展状况区域性对比研究

序号	电子资源名称	被购买次数	排名
171	慧科高等教育研究库	1	54
172	乐享经济学教学资源平台	1	54
173	雷速学术评价数据库	1	54
174	明代档案文献数据库大明会典	1	54
175	睿则恩视频	1	54
176	时夕乐考网考试资源系统	1	54
177	视海英语四六级模拟系统	1	54
178	塔塔统计数据库	1	54
179	台湾《近代中国》索引及全文数据库	1	54
180	台湾学位电子论文全文数据库	1	54
181	台湾专利公报	1	54
182	铁路科技信息数据库	1	54
183	威科先行法律信息库	1	54
184	新东方四六级机考学习库	1	54
185	宇飞标准文献服务系统	1	54
186	中国法律法规大典网络版	1	54
187	中国航空行业标准全文数据库	1	54
188	中国近代报刊数据库	1	54
189	中国经济数据库/CEIC	1	54
190	中国历代典籍总目/全唐诗、全宋诗分析系统	1	54
191	中国林业信息网	1	54
192	中国生物医学期刊引文数据库/CMCI	1	54
193	中国石油文献全文数据库	1	54
194	中融网	1	54
195	中外人文社科文献集萃全文数据库	1	54
196	中医药期刊文献数据库	1	54
197	专利之星专利检索系统/CPRS	1	54

表 14-2 2012 年度外文电子资源被购买次数排名

序号	电子资源名称	被购买次数	排名
1	Springer E-Journal/施普林格电子期刊	99	1
2	EBSCO ASP/ASC 学术信息数据库	97	2
3	Elsevier ScienceDirect 期刊全文数据库	97	2
4	EBSCO BSP/BSC 商业信息数据库	95	3
5	ProQuest 博硕论文全文数据库	91	4
6	Wiley Online Library	91	4
7	Emerald 期刊全文数据库	87	5
8	SCI/SCIE 科学引文索引	86	6
9	IEL/IEEE & IEE Electronic Library	80	7
10	EI/工程索引数据库	78	8
11	Nature/自然周刊	77	9
12	ACS/美国化学学会电子期刊	75	10
13	Cambridge Journals Online/剑桥期刊在线	74	11
14	Science Online/科学在线	72	12
15	SAGE	71	13
16	APS/美国物理学会	69	14
17	ACM Digital Library/美国计算机学会	67	15
18	PQDT 博硕士论文文摘数据库	66	16
19	Springer E-Book/施普林格电子图书	66	16
20	CPCI-S/科技会议录引文索引	65	17
21	AIP/美国物理联合会	64	18
22	SciFinder/化学文摘	63	19
23	RSC/英国皇家化学学会数据库	61	20
24	SSCI/社会科学引文索引	60	21
25	OCLC FirstSearch	58	22
26	ARL/PRL/ProQuest 学术研究全文数据库	58	22
27	IOP/英国皇家物理学会	57	23
28	JCR/Journal Citation Reports/期刊引用报告	55	24
29	MathSciNet/美国数学评论	50	25
30	JSTOR 西文过刊全文数据库	48	26
31	牛津期刊现刊数据库	48	26
32	SIAM/美国工业和应用数学学会	48	26
33	ASME/美国机械工程师学会	47	27
34	ESI/Essential Science Indicators	46	28
35	Encyclopedia Britannica Online/大英百科全书网络版	45	29
36	OSA/美国光学学会	44	30
37	INSPEC/科学文摘	43	31
38	ASCE/美国土木工程师学会	42	32
39	Taylor & Francis 电子期刊	41	33
40	WestLaw International 法律数据库	41	33
41	OvidSP 平台数据库	39	34
42	BIOSIS Previews	37	35

2012 年度教育部“211 工程”院校图书馆文献资源发展状况区域性对比研究

序号	电子资源名称	被购买次数	排名
43	Gale 系列数据库	37	35
44	LexisNexis Academic 数据库	36	36
45	CPCI-SSH/社科与人文会议录引文索引	35	37
46	Frontiers in China 期刊数据库	33	38
47	CCC/Current Contents Connect/期刊题录快讯数据库	30	39
48	DII/Derwent Innovations Index/德温特专利	30	39
49	HeinOnline 法律数据库	30	39
50	PNAS/美国国家科学院院刊	30	39
51	Cell Press Journals	29	40
52	SPIE/国际光学工程学会	29	40
53	A&HCI/艺术与人文科学引文索引	28	41
54	World Scientific Publish 电子期刊	28	41
55	EBSCO eBook Collection/NetLibrary	26	42
56	Annual Reviews/生物医学综述期刊	25	43
57	MyiLibrary 电子图书	24	44
58	AGU/美国地球物理学会	21	45
59	InCites	21	45
60	SpecialSci/国道外文专题数据库	21	45
61	AMS/美国数学学会电子期刊数据库	20	46
62	MeTel/国外高校外文多媒体教学资源库	20	46
63	CSA/剑桥科学文摘	19	47
64	BMA/英国医学会电子期刊全文数据库	18	48
65	BvD 系列数据库	18	48
66	AIAA/美国航空航天学会	17	49
67	ASTM/美国材料与试验协会	17	49
68	IMechE/英国机械工程师学会	17	49
69	CAMIO 艺术博物馆	16	50
70	Scopus	15	51
71	World eBook Library 电子图书	14	52
72	金图国际外文数字图书馆	14	52
73	ASM/美国微生物学会期刊	13	53
74	Begell Digital Library/Begell House 出版社	13	53
75	GSW/美国地质协会地球科学期刊	13	53
76	Maney Publishing Online Journals	13	53
77	Project MUSE 学术期刊全文库	13	53
78	Reaxys/化学数值与事实数据库	13	53
79	Scitation Collections/美国小型学会期刊集数据库	13	53
80	Credo General Reference/Credo 全球工具书大全数据库	12	54
81	PressDisplay 在线报纸	12	54
82	Thieme 化学与药学电子期刊数据库	12	54
83	Wiley Online Books/Wiley 在线图书	12	54
84	World Bank 系列数据库	12	54
85	IWA/国际水协会电子期刊	11	55

2012 年度教育部“211 工程”院校图书馆文献资源发展状况区域性对比研究

序号	电子资源名称	被购买次数	排名
86	KarGer 医学电子期刊	11	55
87	Project Euclid	11	55
88	SpringerMaterials/材料科学数值数据库	11	55
89	Ebrary 电子图书数据库	10	56
90	牛津工具书数据库	10	56
91	Cambridge Books Online/剑桥图书在线	9	57
92	Lexis.com	9	57
93	NTIS 美国政府报告文摘库	9	57
94	牛津学术专著在线/Oxford Scholarship Online	9	57
95	Safari 电子图书	9	57
96	The Royal Society Online Journals/英国皇家学会网络版期刊	9	57
97	Ulrich's Periodicals Directory/乌利希国际期刊指南	9	57
98	Cold Spring Harbor Laboratory Journals	8	58
99	EMIS/Emerging Markets Information Service	8	58
100	ESA/Ecological Society of America/美国生态学会期刊库	8	58
101	Foreign Digital Library/美星外文数字图书馆	8	58
102	IMF/International Monetary Fund/国际货币基金组织	8	58
103	JANE'S 系列数据库	8	58
104	Source OECD/经济合作发展组织	8	58
105	SpringerProtocols/施普林格实验室指南	8	58
106	CRCnetBASE 电子图书系列数据库	8	58
107	AMA/美国医学会期刊	7	59
108	CA 光盘版/化学文摘数据库	7	59
109	EastView/俄罗斯社科与人文科学电子期刊	7	59
110	SAE Digital Library/美国汽车工程师协会数字图书馆	7	59
111	CAB ABSTRACTS	6	60
112	CCR/Current Chemical Reactions/化学反应索引	6	60
113	Embase.com	6	60
114	ICE/英国土木工程师协会电子期刊	6	60
115	IEEE-Wiley eBooks Library	6	60
116	MD Consult/临床医学信息服务系统	6	60
117	MICROMEDEX Healthcare Series/临床暨循证医药学数据库	6	60
118	Primal Pictures 三维互动式人体解剖模型	6	60
119	中图得瑞/数图外文图书数据库	6	60
120	ALJC/欧洲中小协学会出版社全文电子期刊	5	61
121	ASP 视频数据库/Alexander Street Press	5	61
122	Beck-Online 德文法学数据库	5	61
123	DNSA/解密后的数字化美国国家档案	5	61
124	Ingentaconnect/Uncover 期刊引文数据库	5	61
125	Methods in Enzymology/酶学方法	5	61
126	Morgan & Claypool (Synthesis)综述文集数据库	5	61
127	BioOne 电子期刊库/生物科学期刊数据库	4	62
128	CiNii 日本国立情报研究所论文数据库	4	62

2012 年度教育部“211 工程”院校图书馆文献资源发展状况区域性对比研究

序号	电子资源名称	被购买次数	排名
129	Global Science Press Journal	4	62
130	IC/Index Chemicus/有机化合物索引	4	62
131	IEEE-MIT Press eBooks Library	4	62
132	iG Publishing 电子图书	4	62
133	INIS/国际核信息系统	4	62
134	NRC Online Journals	4	62
135	PA/Petroleum Abstracts/美国石油文摘	4	62
136	Periodicals Archive Online/PAO/典藏学术期刊全文数据库	4	62
137	Literature Online/英美文学网	4	62
138	RefWorks/“个人图书馆”书目及数据库管理系统	4	62
139	SEG/美国勘探地球物理学家协会文献数据库	4	62
140	University of Chicago Press 电子期刊	4	62
141	Zbl.Math/Zentralblatt MATH/德国《数学文摘》网络版	4	62
142	AHN/美国历史报纸	3	63
143	PsycINFO/PI/心理学文摘数据库/PsycARTICLES	3	63
144	ASPB/美国植物生物学家学会电子期刊	3	63
145	哈佛商学院经典课程视频	3	63
146	EMBO reports	3	63
147	ICSD Web/无机晶体结构数据库网络版	3	63
148	JoVE 可视化实验期刊数据库	3	63
149	Knovel 交互式工程数据分析数据库	3	63
150	Tech Science Press 电子期刊数据库	3	63
151	Transport./交通运输文献索引数据库	3	63
152	WestLaw Japan 日本法律信息数据库	3	63
153	World Trade Law/世界贸易法数据库	3	63
154	阿拉伯语电子书	3	63
155	博图外文电子图书	3	63
156	AACR Journal/美国癌症学会数据库	2	64
157	AMS Journals Online/美国气象学会期刊全文数据库	2	64
158	APS/American Physiological Society/美国生理学会	2	64
159	Archive of Americana/《美国历史文档》系列数据库	2	64
160	ASN/美国营养学会出版物	2	64
161	ASTMH/美国热带医学和卫生学会	2	64
162	Botanical Society of America/美国植物学会	2	64
163	Cairn 法语期刊数据库	2	64
164	CESJ/中欧科学期刊	2	64
165	China: Trade, Politics and Culture, 1793-1980/海外收藏的中国近代史珍稀史料文献库	2	64
166	Cochrane Library	2	64
167	Confidential Print/英国外交部机密文件	2	64
168	ECS/The Electrochemical Society/美国电化学学会	2	64
169	F1000 创新型文献学术评价系统	2	64
170	Future Science Group 出版社期刊	2	64

2012 年度教育部“211 工程”院校图书馆文献资源发展状况区域性对比研究

序号	电子资源名称	被购买次数	排名
171	GBIP/Global Books In Print	2	64
172	Genetics Society of America/美国遗传学学会	2	64
173	IBFD/荷兰国际财政文献局在线数据库	2	64
174	IET Digital Library	2	64
175	IGI Global 数据库	2	64
176	InTech	2	64
177	Intel Technology Journal/英特尔技术杂志	2	64
178	IOS Press 出版社电子期刊	2	64
179	Manson Publishing 电子图书数据库	2	64
180	Access Medicine	2	64
181	Access Surgery	2	64
182	Radiological Society of North America/北美放射学会	2	64
183	SPE OnePetro/美国石油工程师协会	2	64
184	Taylor & Francis 电子图书	2	64
185	WISEBOOK 外文原版电子图书数据库	2	64
186	Woodhead Publishing Online/伍德海德出版在线	2	64
187	优阅外文电子书	2	64
188	13C-NMR 库/微谱核磁共振碳谱数据库	1	65
189	ACLS 人文科学电子图书	1	65
190	AFI Catalog/美国电影学院电影目录数据库	1	65
191	AIO/Anthropological Index Online/人类学在线索引	1	65
192	American Memorandum/美国备忘录	1	65
193	ARTstor Digital Library	1	65
194	ASA-CSSA-SSSA 学会	1	65
195	AVMA Journals Online	1	65
196	Berg Publishers' Journal/Berg 出版社电子期刊	1	65
197	BIMCO 波罗的海国际航运公会	1	65
198	BNC/British National Corpus/英国国家语料库	1	65
199	Books 24x7 电子书	1	65
200	British Periodicals Collection/英国期刊数据库	1	65
201	CGN 法语经典数据库	1	65
202	CINDAS 材料性能数据库	1	65
203	CI-Online 国际集装箱在线	1	65
204	Clarkson SIN/Shipping Intelligence Network	1	65
205	哥伦比亚大学出版社电子图书数据库	1	65
206	CRSP/美国股市资料库	1	65
207	DBpia 韩国学术期刊数据库	1	65
208	DSC/争端解决评注	1	65
209	Earthscan 电子期刊	1	65
210	EBM 外文电子图书	1	65
211	Empire Online/帝国在线	1	65
212	EMS/欧洲数学协会电子期刊数据库	1	65
213	EnCompassLIT/美国石油学会论文数据库	1	65

2012 年度教育部“211 工程”院校图书馆文献资源发展状况区域性对比研究

序号	电子资源名称	被购买次数	排名
214	Encyclopaedia Universalis/法文百科全书	1	65
215	Endnote 文献管理软件	1	65
216	Enjoy ABC 快乐美语	1	65
217	EVA Environmental Abstracts	1	65
218	Film Index International/国际电影索引数据库	1	65
219	Fortune/《财富》	1	65
220	GeoBase/地理数据库（光盘）	1	65
221	GSA/Geological Society of America/美国地质学会	1	65
222	GTAP/Global Trade Analysis Project/全球贸易分析模型软件	1	65
223	H.W.Wilson 数据库	1	65
224	IAReporter/Investment Arbitration Reporter	1	65
225	IBM 专利数据库	1	65
226	ICONDA/国际建筑文摘数据库（光盘）	1	65
227	IEC/国际工程联合会电子图书数据库	1	65
228	IMD/World Competitiveness Online/《世界竞争力年鉴》数据库	1	65
229	ITU/国际电信联盟	1	65
230	Jurion 德国法律大全	1	65
231	KISS 韩国学术信息数据库	1	65
232	Landes BioScience Journals/美国兰德斯生物医学出版公司	1	65
233	LandScan 全球人口动态统计分析数据库	1	65
234	LIA/美国激光研究所	1	65
235	LLBA/Linguistics and Language Behavior Abstracts	1	65
236	Lloyds lawreports/劳氏法律报告数据库	1	65
237	Marklines Automobile Information Platform/Marklines 全球汽车信息平台	1	65
238	Access Engineering 工程数据库	1	65
239	Merck Index/Merck 索引电子版	1	65
240	MIT Online Journals	1	65
241	MOFR(海洋文摘)光盘数据库	1	65
242	MSI Eureka 相图数据库	1	65
243	Naval Engineers Journal/造船工程师杂志	1	65
244	Naxos 数字音乐图书馆	1	65
245	NEWSBANK/世界各国报纸全文数据库	1	65
246	Now Publishers	1	65
247	NTRL 国家技术报告图书馆全文库	1	65
248	NZAIS/New Zealand Asia Information Service/新西兰亚洲信息服务	1	65
249	OFB 外文文献库/Original foreign-language book	1	65
250	OTC/美国海洋技术会议论文	1	65
251	PestBank/杀虫剂数据库	1	65
252	Petroleum Abstracts	1	65
253	PolToxI/污染与毒理学数据库	1	65
254	PowerReference	1	65
255	Pravda	1	65
256	Princeton University Press/普林斯顿大学电子图书数据库	1	65

2012 年度教育部“211 工程”院校图书馆文献资源发展状况区域性对比研究

序号	电子资源名称	被购买次数	排名
257	Project HOPE/世界健康基金会	1	65
258	Referex 工程领域专著数据库	1	65
259	SRP/Scientific Research Publishing/美国科研出版社	1	65
260	The Merk Index/默克索引	1	65
261	Thieme 彩图电子图书	1	65
262	Trans Tech 电子期刊	1	65
263	UNCOMTRADE 数据库	1	65
264	ISI Chemical Databases/化学信息数据库	1	65
265	WRDS 系列数据库	1	65
266	联合国官方资料库	1	65
267	美国国防部科技报告全文数据库	1	65
268	日本精密工学会学术讲演会论文集	1	65
269	圣马外文电子图书数据库	1	65
270	有斐阁数据库	1	65