

2017 上海市高校图书馆发展报告

2017年 上海市高校图书馆发展报告

上海市高等学校图书馆情报工作委员会
2018年12月

2017 年 上海市高校图书馆发展报告

上海市高等学校图书情报工作委员会

2018 年 12 月

《2017年上海市高校图书馆发展报告》

编委会

主任：陈 进

副主任：杜夏明 陈思和 陈 欣 林嘉平 方建安

王松林 胡晓明 任树怀 朱为群 陆 铭

曹洪欣 刘民钢 王 群 贺小勇 陈 能

2017年上海市高校图书馆发展报告

主 编：杜夏明

副 主 编：蔡迎春

编写组成员：蔡迎春 冯 丽 段晓林 唐晓艳 蔡 颖

朱 叶 穆卫国 刘 昕

上海市高等学校图书情报工作委员会

前 言

近年来，在建设中国特色世界一流大学的进程中，高校图书馆发挥了越来越重要的作用。为配合“双一流”建设发展战略，更好地反映上海市高校图书馆发展的现状以及行业发展最新动态，帮助各高校图书馆未来制定合理的发展策略，并为图书馆主管部门进行决策提供依据和参考，上海市高校图书情报工作委员会牵头编撰了《2017年上海市高校图书馆发展报告》（以下简称“《发展报告》”）。

《发展报告》的编写主要以各图书馆申报到“教育部事实数据库”里的2017年度数据为基础数据来源，同时，基于《发展报告》编写框架的需要，对于一些在该数据库里没有的数据，进行了补充调研。补充调研主要包括2017年度各高校图书馆人力资源、特色资源、学术活动以及阅读推广等方面的情况。各馆提交的所有数据，均在“基础数据”部分如实体现。

上海市各类型高校图书馆共64家，2017年提交“教育部事实数据库”数据的图书馆45家，其中本科院校27家，民办本科及专科院校18家；发出补充调查问卷64份，收回23份。《发展报告》即在这些图书馆提供数据的基础上完成编撰。必须说明的是，在撰写《发展报告》的过程中，由于有些图书馆未提交相关数据，或者提供数据不完整、不准确，以及对统计口径方法方面的差异等等，报告难免存在局限和不足。

《发展报告》分为上下两编，上编为年度报告，包括资源建设、读者服务、人力资源、硬件设施、学术研究以及阅读推广六个部分；下篇为基础数据，也按上述六个部分分列基础数据统计表。最后附录了年度报告中的图表索引。

《发展报告》的编撰工作，主要由上海师范大学图书馆和《上海高校图书情报工作研究》编辑部承担并完成，同时得到了各图书馆的鼎力支持，在此一并表示真挚的感谢！

上海市高等学校图书情报工作委员会
2018年12月

摘 要

一、资源建设年度报告

主要从文献资源建设经费使用情况、当年文献购置数量、资源累积总量以及特色资源四个方面进行分析总结。各类型高校文献资源购置经费从最多的近 4000 万元到最少的 15 万元，呈现一个非常明显的下降趋势；当年图书购置数量最多的超过 10 万册，最少的仅 1500 余册，差别明显；在资源累积总量方面，对各高校图书馆纸质图书和期刊的累积量进行了分析；同时，分别对 985 高校及综合性大学、专业本科院校、专科院校的特色资源进行了分类介绍。

二、读者服务年度报告

主要从读者情况、文献借阅量、电子资源使用量、开馆时间、特色服务五个方面开展调研分析。提交数据的图书馆读者总人数超过 67.5 万，其中学生读者占比 85.48%；2017 年合计借出书刊 398 余万册次，馆际互借 6 千余册次；85.11% 的图书馆一周开馆 7 天，80.43% 的图书馆一周开馆小时数不低于 90 小时；电子资源下载总量 11848 万篇次；特色服务方面，主要分析各图书馆信息服务以及开展素质教育课的情况。

三、人力资源年度报告

主要从馆员数量、性别、年龄、学历、职称结构、馆长基本情况和部门设置七个方面进行分析总结。提交数据的图书馆在编馆员共 1887 人；男性职工总比例比前一年减少，女性职工占比达到 64.21%；老中青三种年龄阶段的结构比例约为 3:6:1，青年职工的人数偏少；普通本科院校中硕士馆员为在编职工主体，而民办本科及专科院校仍然以本科和大专学历馆员为主；中级职称馆员人数占比最多；正职馆长以拥有博士研究生学历、正高级职称、理工科背景、年龄在 50-69 岁之间的男性为主；新兴部门有阅读推广部、学习支持部、研究支持部、人文数据研究所等。

四、硬件设施年度报告

主要从馆舍情况、读者座位以及网络设备三个方面进行分析调研。提交有效数据的高校图书馆的馆舍总面积达 937514.83 平方米；座位数总计 98,688 个；合计网络交换机端口总数 29419 个；服务器总数为 886 台；存储总容量 4487.31TB。总的来说，在硬件设施的各个方面，985 或 211 院校与专科院校差距较为明显。

五、学术研究年度报告

主要从论文发表、专著出版、科研项目、学术会议以及成果获奖五个方面进行调研分析。补充调查问卷回收的 23 家高校图书馆共发表核心期刊论文 83 篇，出版专著 6 部，省部级以上的项目立项 13 项，结项 7 项，成果获省部级以上奖项 2 项，主办或承办 40 人以上规模的会议 28 场。学术成果的取得和学术活动的开展，不同类型的高校图书馆间差别较大。

六、阅读推广年度报告

2017 年上海高校各图书馆按照各自的客观情况开展了一系列阅读推广活动，年度报告主要从人员参与情况、阅读推广形式与内容、阅读推广宣传、阅读推广评价、阅读推广建议等方面进行分析。23 所图书馆共有 143.5 人从事与阅读推广相关的工作，平均每馆 6 人；年共举办了 131 次（场）阅读推广活动，平均每馆举办 5.7 次（场）；22 家高校图书馆共有 32 个宣传媒体对该单位的阅读推广活动进行宣传报道；少数图书馆还有阅读推广活动评价机制。

2017 年上海市高校图书馆发展报告

目 录

上编 年度报告

第一章 资源建设年度报告	(1)
1 经费使用情况	(1)
1.1 经费概况	(1)
1.2 纸质资源与电子资源经费比	(6)
1.3 纸质资源经费情况	(7)
1.4 电子资源经费情况	(11)
1.5 生均文献资源购置经费	(14)
2 当年文献购置数量	(14)
2.1 纸质资源购置数量	(14)
2.2 电子资源购置数量	(18)
3 资源累积总量	(21)
3.1 纸质图书累积量	(21)
3.2 纸质期刊累积量	(24)
4 特色资源	(26)
4.1 985 高校及综合性大学特色资源	(26)
4.2 专业本科院校特色资源	(29)
4.3 专科院校特色资源	(32)
第二章 读者服务年度报告	(34)
1 读者情况	(34)
1.1 读者总人数	(34)
1.2 教职工读者人数	(35)

1.3 学生读者人数	(36)
1.4 校外读者人数	(38)
2 文献借阅量	(39)
2.1 书刊外借量	(39)
2.2 馆际互借量	(41)
2.3 文献传递量	(43)
3 电子资源使用量	(44)
3.1 本科院校	(44)
3.2 民办本科及专科院校	(45)
4 开馆时间	(45)
4.1 开馆天数	(45)
4.2 开馆小时数	(46)
5 特色服务	(47)
5.1 信息服务	(47)
5.2 素质教育课	(49)
第三章 人力资源年度报告	(53)
1 馆员数量	(53)
1.1 在编馆员	(53)
1.2 合同制职工	(55)
1.3 临时聘用职工	(56)
1.4 勤工助学	(57)
2 性别结构	(58)
3 年龄结构	(59)
3.1 本科院校	(59)
3.2 民办本科及专科院校	(59)
4 学历结构	(60)
4.1 基本概况	(60)
4.2 博士研究生学历馆员	(62)
4.3 硕士研究生学历馆员	(62)

4.4 本科学历馆员	(64)
4.5 大专学历馆员	(65)
4.6 大专以下学历馆员	(66)
4.7 整体情况分析	(66)
5 职称结构	(67)
5.1 基本情况	(67)
5.2 正高级职称馆员	(69)
5.3 副高级职称馆员	(70)
5.4 中级职称馆员	(70)
5.5 初级职称馆员	(71)
5.6 其他(职称)馆员	(72)
5.7 整体情况分析	(73)
6 馆领导情况	(73)
6.1 馆长情况	(73)
6.2 书记情况	(74)
6.3 副馆长情况	(74)
6.4 整体情况分析	(75)
7 部门设置	(75)
第四章 硬件设施年度报告	(77)
1 馆舍情况	(77)
1.1 本科院校	(78)
1.2 民办本科及专科院校	(78)
2 读者座位	(79)
2.1 本科院校	(79)
2.2 民办本科及专科院校	(80)
3 网络设备	(80)
3.1 本科院校	(81)
3.2 服务器	(81)
3.3 存储总容量	(83)

3.4 个人电脑数量	(84)
3.5 主干网宽带	(85)
第五章 学术研究年度报告	(87)
1 学术论文发表情况	(87)
1.1 发文概况	(87)
1.2 论文学科类别	(89)
1.3 论文作者分析	(89)
1.4 论文合作情况	(91)
1.5 发文期刊情况	(92)
2 学术专著出版情况	(93)
3 学术会议举办情况	(93)
4 科研项目立、结项情况	(94)
5 科研成果获奖情况	(96)
6 总结	(96)
第六章 阅读推广年度报告	(97)
1 人员参与情况	(97)
1.1 馆员参与情况	(97)
1.2 参与部门情况	(98)
1.3 学生或学生组织参与情况	(100)
2 内容与形式	(101)
2.1 阅读推广内容	(101)
2.2 阅读推广激励	(104)
3 阅读推广宣传	(106)
3.1 概况	(106)
3.2 微信公众号	(107)
4 阅读推广评价	(108)
4.1 概况	(108)
4.2 评价机制	(108)

5 总结	(109)
------	-------

下编 基础数据

上海地区高校图书馆名录	(113)
第一部分 资源建设基础数据	(116)
1 经费使用情况	(116)
1.1 文献资源经费情况表	(116)
1.2 纸质资源经费情况表	(119)
1.3 电子资源经费情况表	(121)
1.4 其它资源经费情况表	(123)
1.5 生均资源经费情况表	(125)
2 当年文献购置数量	(127)
2.1 当年纸质图书购置数量	(127)
2.2 当年电子图书购置数量	(129)
2.3 当年纸质报刊购置数量	(131)
2.4 当年电子报刊购置数量	(133)
2.5 当年其它来源资源购置数量	(135)
2.6 当年剔旧资源数量	(136)
3 资源累积总量	(137)
3.1 图书累积总量	(137)
3.2 纸质图书累积总量	(139)
3.3 中文古籍累积总量	(141)
3.4 电子图书累积总量	(142)
3.5 期刊累积总量	(144)
3.6 纸质期刊累积量	(146)
3.7 电子期刊累积量	(148)
3.8 其它电子资源累积量	(150)
3.9 生均文献量	(152)
3.10 累积自建文献数据库	(154)

4 特色资源	(156)
4.1 复旦大学图书馆	(156)
4.2 上海交通大学图书馆	(158)
4.3 华东师范大学图书馆	(159)
4.4 同济大学图书馆	(160)
4.5 上海师范大学图书馆	(162)
4.6 东华大学图书馆	(163)
4.7 上海商学院图书馆	(165)
4.8 上海对外经贸大学图书馆	(166)
4.9 上海海事大学图书馆	(167)
4.10 上海电力学院图书馆	(170)
4.11 上海电机学院图书馆	(170)
4.12 上海海洋大学图书馆	(171)
4.13 上海思博职业技术学院图书馆	(171)
第二部分 读者服务基础数据	(172)
1 读者情况	(172)
1.1 读者人数统计表	(172)
2 文献借阅量	(174)
2.1 借阅量统计表	(174)
2.2 文献传递量统计表	(176)
3 电子资源使用量	(177)
3.1 电子资源下载量统计表	(177)
4 开馆时间	(179)
4.1 周开馆时数统计表	(179)
5 特色服务	(181)
5.1 信息服务业务量统计表	(181)
5.2 信息素质教育听课人数统计表	(182)
5.3 信息素质教育师资情况统计表	(184)

第三部分 人力资源基础数据	(186)
1 职工人员结构统计表	(186)
2 职工性别结构统计表	(188)
3 职工年龄结构统计表	(190)
4 职工学历结构统计表	(192)
5 职工职称结构统计表	(194)
6 馆领导情况统计表	(196)
7 部门设置情况统计表	(200)
第四部分 硬件设施基础数据	(204)
1 经费使用情况.....	(204)
2 读者座位.....	(206)
3 网络设备.....	(208)
3.1 网络交换器端口总数.....	(208)
3.2 服务器.....	(210)
3.3 存储总容量.....	(212)
3.4 个人电脑数量.....	(214)
3.5 主干网带宽.....	(216)
第五部分 学术研究基础数据	(218)
1 学术活动基本概况.....	(218)
2 核心期刊发表论文情况.....	(219)
3 学术专著出版情况.....	(224)
4 科研项目立结项情况.....	(225)
5 主办(承办)学术会议情况.....	(226)
6 科研成果获奖情况.....	(227)
第六部分 阅读推广基础数据	(228)
1 人员参与情况.....	(228)
1.1 馆员参与情况.....	(228)

1.2 部门参与情况	(230)
1.3 学生或学生组织参与情况	(233)
2 内容与形式	(235)
2.1 阅读推广内容	(235)
2.2 阅读推广激励	(240)
2.3 阅读推广成本统计表	(243)
3 阅读推广宣传	(247)
3.1 阅读推广宣传概况	(247)
3.2 微信平台功能	(249)
附录：年度报告图表索引	(253)

上編

年度報告



第一章 资源建设年度报告

2017年上海市高校图书馆资源建设年度报告，主要从文献资源建设经费使用情况、当年文献购置数量、资源累积总量以及特色资源四个方面进行总结。

1 经费使用情况

1.1 经费概况

2017年上海市各高校图书馆的文献资源建设经费，提交有效数据的共45家，其中普通本科高校27家，民办本科4家，专科14家。总经费在3000万元以上的4家，1000-1999万元的9家，400-999万元的15家，100-399万元的7家，不足100万元的10家（见图1-1）。复旦大学、上海交通大学、华东师范大学及同济大学4家985高校图书馆的经费均超过3000万元。其他高校的年度资源建设经费与985高校相比差距较大，排名最高的非985高校与

排名最低的985高校之间，经费相差接近1000万。经费低于400万的，多数为民办本专科院校。

提交有效数据的45家图书馆中，年度总经费的平均值¹为848.7万元（2016年的平均值为837.9万元），中位值²为507.4万（2016年的中位值为555.8万元），系排名第23位的上海体育学院图书馆，标准差³985.3万元（2016年的标准差为979.1万元），极差⁴为3957.7万元（2016年的极差为3823.2万元）。2017年平均值较2016年有所提高，表明经费投入有所增加，极差较2016年有所降低，表明上海高校图书馆年度

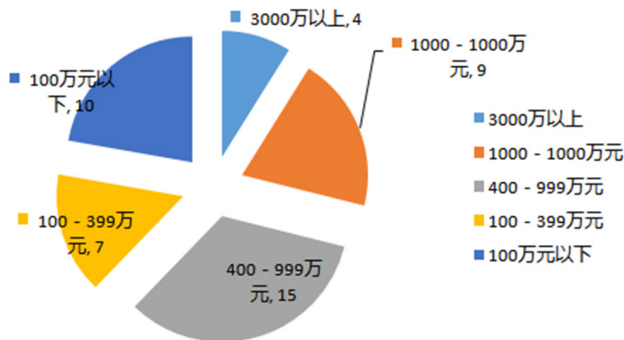


图 1-1: 文献资源建设经费分布图

¹ 平均值指的是各高校图书馆填报的有效数据之和除以填报有效数据的高校图书馆的数量所得到的值。

² 中位值指的是将有效数据从高到低排序，排在最中间的高校图书馆所填报的值。

³ 标准差指的是各高校图书馆填报的有效数据偏离平均数距离的总平均数，它能描述出各高校图书馆填报此项数据集合的离散程度。

⁴ 极差是指在各高校图书馆填报的有效数据中，最大值与最小值之差，也能描述数据离散度。

表 1-1: 文献购置经费情况表 (排名前 10 的本科院校)

图书馆	文献资源购置费 (万元)
上海交通大学	3971.78
复旦大学	3742.98
华东师范大学	3233.58
同济大学	3106.62
华东理工大学	1903.30
上海师范大学	1673.01
华东政法大学	1615.93
上海财经大学	1445.91
上海政法学院	1444.78
上海大学	1193.98

资源建设经费投入的差距略有缩小。

1.1.1 本科院校

上海四所 985 高校的文献资源购置经费,全部超过 3000 万元(见表 1-1)。上海交通大学图书馆以 3971 余万元的文献资源购置总经费,高居榜首,复旦大学经费以 3743 元居其次,华东师范大学图书馆和同济大学图书馆以 3234 万元和 3106 万元的总经费分列三、四名。其中上海交通大学经费投入较 2016 年 3743 万元提高了 6 个百分点,华东师大和同济大学涨幅也在 4-5 个百分点之间,复旦大学经费投入较 2016 年的 3838 万元略有下降。

除 985 高校四校外,共有 13 所高校经费投入在 1000 万元以上,其中包括华东理工大学、上海财经大学和上海大学三所 211 高校。其他非 211 的普通高校,如上海师范大学、华大政法大学、上海政法大学文献资源购置经费排名也比较靠前,且均有较大涨幅,其中上海政法大学经费涨幅较大,较 2016 年的

485.66 万元,增加到 2017 年的 1444.78 万元,涨幅高达 190%。211 高校中,上海大学文献资源购置费下降较为明显,降幅达到 36%。

其他本科院校经费大部分在 400-1000 万之间。普通本科院校中,最少的图书馆经费仅为 180 万,与其他高校的差距相对较大,但较 2016 年 103.4 万元的经费,亦有较大涨幅。

1.1.2 民办本科及专科院校

提交有效数据的民办本科及专科院校 18 所,从经费使用情况来看(见表 1-2),上海杉达学院图书馆文献资源经费最高,为 605.85 万元,较 2016 年 218.79 万元的经费几乎翻了三倍,其次为上海师范大学天华学院图书馆和上海建桥学院图书馆,经费均在 450 万元以上,上海电子信息职业技术学院以 332.8 万元位居第四,较 2016 年 532 万元的经费投入有较大降幅。其他民办院校中,尚有上海视觉艺术学院图书馆、上海民航职业技术

表 1-2: 文献购置经费情况表 (排名前 5 的民办本科及专科院校)

图书馆	文献资源购置费 (万元)
上海杉达学院	605.85
上海师范大学天华学院	460.96
上海建桥学院	454.47
上海电子信息职业技术学院	332.81
上海视觉艺术学院图书馆	197.00
上海民航职业技术学院	161.29

学院图书馆、上海旅游高等专科学院图书馆和上海东海职业技术学院图书馆经费超过 100 万元, 其他 10 所院校经费均在几十至 100 万间, 最低的图书馆经费总额仅为 14.08 万元。从经费分布可以看出, 民办本科及专科院校的文献资源购置经费普遍不高, 学校之间的差距较为显著。

1.1.3 与 2015 年相比经费变化情况

2015、2016 两年均提交过文献资源购置经费数据的高校有 39 家。经过对 39 家高校两年经费升降的对比, 可以从纵向了解上海市高校图书馆文献资源建设经费的变化情况 (见表 1-3)。

从文献资源购置总经费来看, 39 家高校中, 有 31 家, 近 80% 的高校 2017 年度的经费高于 2016 年度, 另有 8 家低于 2016 年度。从学校性质来看, 83% 的本科院校经费较 2016 年有所上升, 73% 的民办本科及专科院校经费上升。经费上升的比例, 本科高校超过民

办本科及专科院校。

纸质经费方面, 67% 的高校纸质资源经费较 2016 年度有所上升; 电子资源经费方面, 66% 的高校较 2016 年度有所上升, 另有 3 所高校经费持平。

无论是文献资源总经费, 还是纸质资源、电子资源经费均呈现上升的高校图书馆共 16 家, 占到全部有数据对比的 39 家高校的 41%。

另外总经费上涨, 而纸质资源经费下降的馆共 9 家, 包括华东师范大学、上海科技大学、上海海事大学、上海工程技术大学、上海外国语大学、上海海洋大学、上海电机学院、上海公安学院、上海工商职业技术学院, 大部分为本科院校, 仅有一所为职业专科学校。

上海财经大学总经费较 2016 年度有所下降, 主要降幅为纸质资源经费, 电子资源的经费仍旧呈现上升状态。

总经费、纸质资源经费、电子资源经费均下降的有 3 家, 其中包括复旦大学、上海大学。

表 1-3: 与 2016 年度相比经费变化情况表

图书馆	文献资源购置费	购纸质资源	购电子资源
上海交通大学	↗	↗	↗
复旦大学	↘	↘	↘
华东师范大学	↗	↘	↗
同济大学	↗	↗	↗
华东理工大学	↗	↗	↗
上海师范大学	↗	↗	↗
华东政法大学	↗	↗	↘
上海财经大学	↘	↘	↗
上海政法大學	↗	↗	↗
上海大学	↘	↘	↘
上海科技大学	↗	↘	↗
上海海事大学	↗	↘	↗
上海健康医学院	↗	↗	↗
上海工程技术大学	↗	↘	↗
上海理工大学	↗	↗	↗
上海外国语大学	↗	↘	↗
上海对外经贸大学	↗	↗	—
上海电力学院	↗	↗	↗
上海海洋大学	↗	↘	↗
上海杉达学院	↗	↗	↗
上海应用技术学院	↗	↗	↗
上海商学院	↗	↗	↗
上海中医药大学	↘	↗	↘
上海电机学院	↗	↘	↗
上海师范大学天华学院	↗	↗	↗
上海电子信息职业技术学院	↘	↘	↘
上海视觉艺术学院	↗	↗	↗
上海公安学院	↗	↘	↗
上海民航职业学院	↘	↗	↘
上海旅游高等专科学校	↗	↗	↘
上海出版印刷高等专科学校	↗	↗	↘
上海思博职业技术学院	↘	↗	↘
上海科学技术职业学院	↗	↗	—
上海工商外国语职业学院	↗	↗	↗
上海行健职业学院	↗	↗	↗
上海农林职业技术学院	↘	↗	↘

1.1.4 整体情况分析

我们分别以 985 高校、211 高校、普通高校、民办本科高校以及专科院校等不同类型高校中经费最多的图书馆进行对比，从 985 到 211 到普通高校再到民办本科及专科院校，文献资源购置经费呈现一个非常明显下降趋势。985 高校的经费非常充裕，全部超过 3000 万，211 高校间经费差距较

大，经费最多的华东理工大学经费超过 1600 万，最少的上海大学经费 1100 余万（东华大学未提供数据），其他普通高校，除上海师范大学、华东政法大学图书馆、上海政法学院、上海科技大学、上海海事大学、上海健康医学院经费超过 1000 万外，大部分在 400—1000 万之间，低于 400 万的多为民办本科或专科院校图书馆。

表 1-4：电子资源购置经费占比情况表（%）（本科院校）

图书馆	纸质资源%	电子资源%	其它资源%
上海科技大学图书馆	9.37%	86.98%	0.37
同济大学图书馆	21.56%	78.27%	0.10
上海海事大学图书馆	23.51%	76.37%	0.12
上海交通大学图书馆	25.83%	73.94%	0.23
华东理工大学图书馆	27.04%	72.88%	0.08
上海健康医学院图书馆	27.62%	72.38%	0
上海应用技术学院图书馆	27.73%	72.27%	0
上海电力学院图书馆	28.63%	71.37%	0
上海体育学院图书馆	32.22%	67.78%	0
上海理工大学图书馆	32.43%	67.43%	0.14
上海财经大学图书馆	32.55%	67.41%	0
上海工程技术大学图书馆	33.36%	66.64%	0
上海海洋大学图书馆	34.19%	65.81%	0
上海第二工业大学图书馆	36.94%	63.06%	0
上海公安学院图书馆	38.89%	60.73%	0.38
上海中医药大学图书馆	40.51%	59.49%	0
上海商学院图书馆	41.86%	58.14%	0
上海师范大学图书馆	42.28%	57.72%	0
华东师范大学图书馆	42.50%	57.47%	0.03
上海电机学院图书馆	43.21%	56.79%	0
上海大学图书馆	45.65%	54.04%	0.31
复旦大学图书馆	47.27%	52.31%	0.42
上海外国语大学图书馆	47.90%	52.10%	0
上海对外经贸大学图书馆	56.36%	43.62%	0.016
上海海关学院图书馆	60.88%	39.12%	0
华东政法大学图书馆	60.89%	39.11%	0
上海政法学院图书馆	79.72%	20.28%	0

1.2 纸质资源与电子资源经费比

在纸电占比方面,根据提交有效数据的 45 家高校图书馆文献资源购置经费的总数计算,纸质资源与电子资源的平均占比为 5.4:4.5,即纸质资源占到全部购书经费的 54%,电子资源占到全部购书经费的 45%,较之 2016 年 4:6 的纸电比,2017 年纸质资源的经费有所上升,而电子资源的增幅放缓。其中电子资源占比超过 70% 的图书馆 8 家,50-70% 的图书馆 16 家,不足 50% 的图书馆 21 家。

1.2.1 本科院校

电子资源占比排名靠前的 10 所高校图书馆全部都是本科院校(见表 1-4),其中理工类高校电子资源采购的

占比普遍较高。除上海体育学院外,其余全部都是理工及医学类图书馆。其中电子资源占比超过 80% 的图书馆一家,为上海科技大学图书馆。同济大学、上海海事大学、上海交通大学、华东理工大学、上海健康医学院、上海应用技术学院以及上海电力学院图书馆等七所高校电子资源占比超过 70%。其他还有上海体育学院、上海理工大学图书馆数字资源的占比也在 60% 以上。

除上述前 10 所图书馆外,其他本科院校电子资源经费占比大部分在 40%—65% 之间。占比在 50%—67% 的图书馆中,综合类、文科类及理工类高校基本平分秋色。其中综合类高校分别是复旦大学、上海大学、上海师范大学、华东师范大学图书馆;文科类高校

表 1-5: 电子资源购置经费占比情况表(%) (民办本科及专科院校)

图书馆	纸质资源%	电子资源%	其它资源%
上海电子信息职业技术学院图书馆	47.84%	52.16%	0
上海杉达学院图书馆	62.63%	37.20%	0.17%
上海兴伟学院图书馆	64.4%	35.60%	0
上海行健职业学院图书馆	68.29%	31.70%	0
上海农林职业技术学院图书馆	68.84%	31.16%	0
上海济光职业技术学院图书馆	71.53%	28.47%	0
上海旅游高等专科学校图书馆	74.83%	25.17%	0
上海建桥学院图书馆	75.52%	24.48%	0
上海震旦职业学院图书馆	78.66%	21.34%	0
上海工商职业技术学院图书馆	80.51%	19.49%	0
上海视觉艺术学院图书馆	82.74%	17.26%	0
上海民航职业技术学院图书馆	89.60%	10.40%	0
上海工商外国语职业学院图书馆	89.80%	10.20%	0
上海师范大学天华学院图书馆	90.66%	9.34%	0
上海东海职业技术学院图书馆	92.78%	7.22%	0
上海科学技术职业学院图书馆	95.24%	4.76%	0
上海出版印刷高等专科学校图书馆	95.40%	4.60%	0
上海思博职业技术学院图书馆	96.42%	3.58%	0

有上海财经大学、上海商学院、上海外国语大学图书馆；理工类高校则有上海工程技术大学、上海海洋大学、上海第二工业大学、上海电机学院图书馆。本科院校中，电子资源经费所占比例最少的为 20.28%。

1.2.2 民办本科及专科院校

民办本科及专科院校的纸电占比，除上海电子信息职业技术学院图书馆超过 50% 外，其余院校的电子资源占比均不足 50%（见表 1—5），且大部分低于 30%，另有 5 家图书馆低于 10%。

1.2.3 整体情况分析

从提交有效数据的全部 45 家图书馆纸电比情况来看，纸电比与学校是否为 985、211 关系不是十分明显，比如电子资源占比最多的前 10 名中，只有同济大学和上海交通大学、华东理工大学为 985、211 高校。

学校的学科属性，造成图书馆对电子资源不同的需求，纸电比也呈现出比较明显的特点。比如，电子资源占比最

多的前 10 家高校多为理工类院校，不仅有同济大学、上海交通大学等 985 高校，也有上海科技大学、上海应用技术学院、上海电力学院等普通本科高校。而综合及文科类院校对电子资源的需求，则仅仅是略高于纸质资源，这部分高校的纸电比相对平衡。民办本科及专科院校从纸电经费占比来看，目前还是以纸质资源的购置为主。

1.3 纸质资源经费情况

提交有效数据的 45 家图书馆中，年度纸质资源经费的平均值为 344.07 万元（2016 年的平均值为 327.27 万元），中位值为 210.44 万（2016 年的中位值为 213.94 万元），系排名第 23 位的上海电机学院图书馆，标准差 382.34 万元（2016 年的标准差为 408.37 万元），极差为 1768.43 万元（2016 年的极差为 2117.41 万元）。2017 年平均值较 2016 年有所提高，表明经费投入有所增加，极差较 2016 年有所降低，表明上海高校图书馆纸质资源年度经费投入的差距略有缩小。

表 1—6：纸质资源经费情况表（排名前 10 的本科院校）

图书馆	购纸质资源（万元）
复旦大学图书馆	1769.34
华东师范大学图书馆	1374.27
上海政法学院图书馆	1151.81
上海交通大学图书馆	1026.02
华东政法大学图书馆	983.93
上海师范大学图书馆	707.29
同济大学图书馆	669.78
上海大学图书馆	545.08
华东理工大学图书馆	514.66
上海财经大学图书馆	470.69

1.3.1 本科院校

从纸质资源经费上看,提交有效数据的本科院校共有 27 家。排名前 10 的高校图书馆及其经费情况(见表 1-6)。

(1) 纸质资源经费情况

从经费分布来看,纸质资源购置经费 1000 万以上的 4 家,复旦大学图书馆以超过 1700 万元的经费远远高于其他各类高校,华东师范大学、上海政法学院、上海交通大学图书馆经费在 1000—1400 万之间。华东政法大学、上海师范大学、同济大学、上海大学、华东理工大学、上海财经大学纸质经费在 400—999 万之间。

(2) 纸质书刊经费占比情况

我们对中外文书刊购置经费在纸质资源总经费中的占比情况进行分析。

提交有效数据的 27 所本科院校图书馆中,中文图书占纸质资源经费的比例平均为 55.38%,其中占比最高的是上海应用技术学院、上海理工大学、上海健康医学院、上海第二工业大学、上海工程技术大学、上海电力学院、上海公安学院、上海中医药大学图书馆,所

购中文图书均超过其纸质资源经费的 70%。占比排名前 10 的大部分为理工类和医学类普通本科高校图书馆;上海 4 家 985 高校中文图书的平均占比相对较少,仅为 43.05% 中,其中占比最高的同济大学为 57.96%,最低的上海交通大学为 31.77%。复旦大学和华东师范大学分别为 34.18%、48.31%。

外文图书在纸质资源经费的平均占比为 20.29%,其中最高的是上海政法学院和上海外国语大学图书馆,分别以 80.69% 和 77.08% 的比例,远远高于其他图书馆,其次为上海科技大学图书馆,60.83% 的纸质资源经费用于购买外文图书资源。排名前 10 的还包括上海交通大学、复旦大学、华东师范大学三家 985 高校以及华东政法大学、上海海关学院、上海健康医学院、上海商学院等专业类型院校图书馆(见表 1-7)。

中文纸质报刊的经费相较于图书和 外文报刊,占比较低,平均占比仅为 6.99%。占比排名前 10 的高校,除上海师范大学为综合性高校外,其余全部为专业类型高校,包括上海音乐学院、

表 1-7: 纸质图书所占纸质资源经费比例表(排名前 10 的本科院校)

图书馆	中文图书%	图书馆	外文图书%
上海应用技术学院图书馆	91.38%	上海政法学院图书馆	80.69%
上海理工大学图书馆	85.34%	上海外国语大学图书馆	77.08%
上海健康医学院图书馆	77.76%	上海科技大学图书馆	60.83%
上海第二工业大学图书馆	74.36%	华东政法大学图书馆	38.36%
上海工程技术大学图书馆	73.87%	上海交通大学图书馆	36.01%
上海电力学院图书馆	72.32%	复旦大学图书馆	26.10%
上海公安学院图书馆	71.43%	上海海关学院图书馆	23.44%
上海中医药大学图书馆	70.66%	华东师范大学图书馆	22.04%
上海海事大学图书馆	69.69%	上海健康医学院图书馆	20.98%
上海电机学院图书馆	68.67%	上海商学院图书馆	18.46%

上海商学院、上海电力学院、上海电机学院、上海海事大学等。前 10 名中仅华东理工大学图书馆为 211 高校。985 高校中，中文纸质报刊平均占比只有 3.66%，其中占比最高的上海交通大学为 5.99%，最少的同济大学占比 1.53%。

外文报刊的平均占比为 18.28%，占比排名前 10 的高校中，复旦大学、同济大学、华东师范大学、上海交通大学四所 985 高校以及上海财经大学、上海大学、华东理工大学等 211 高校位列其中。上海大学更以超过 58% 的比例位列第 1（见表 1-8）。

从上述数据可以看出，985、211 高校更为重视外文资源的采购，上海外国语大学、上海科技大学图书馆因其外语

类的学科性质及对外文文献特殊需求，尤其突出外文文献资源的采购。而其他一些普通本科院校图书馆，中文资源的采购经费占比相对较多；一些文献资源总购置经费较少的图书馆，中文报刊的投入相对更多。

1.3.2 民办本科及专科院校

(1) 纸质资源经费情况

民办本科及专科院校图书馆中，提交有效数据的图书馆 18 家，排名靠前的 5 家图书馆纸质资源经费均超过 100 万元，其中上海师范大学天华学院、上海杉达学院和上海建桥学院图书馆纸质资源经费超过 300 万，上海视觉艺术学院及上海电子信息职业技术学院图书馆

表 1-8: 纸质报刊所占纸质资源经费比例表（排名前 10 的本科院校）

图书馆	中文报刊%	图书馆	外文报刊%
上海公安学院图书馆	21.43%	上海大学图书馆	58.79%
上海电机学院图书馆	14.02%	上海海洋大学图书馆	56.97%
上海海关学院图书馆	12.40%	复旦大学图书馆	37.61%
上海电力学院图书馆	11.97%	上海体育学院图书馆	33.28%
上海师范大学图书馆	11.29%	华东理工大学图书馆	33.23%
上海工程技术大学图书馆	11.06%	上海财经大学图书馆	31.20%
上海中医药大学图书馆	9.77%	上海交通大学图书馆	26.22%
上海商学院图书馆	9.33%	华东师范大学图书馆	24.65%
上海理工大学图书馆	7.70%	同济大学图书馆	23.41%
华东理工大学图书馆	7.13%	上海对外经贸大学图书馆	22.65%

表 1-9: 纸质资源经费情况表（排名前 5 的民办本科及专科院校）

图书馆	纸质资源经费（万元）
上海师范大学天华学院图书馆	417.90
上海杉达学院图书馆	379.47
上海建桥学院图书馆	343.20
上海视觉艺术学院图书馆	163.00
上海电子信息职业技术学院图书馆	159.23

经费超过 100 万元（见表 1-9），其他 13 家图书馆的购书经费均低于 100 万元，另有 1 家图书馆经费不足 10 万。

（2）纸质书刊经费占比情况

提交有效数据的 18 所民办本科及专科院校图书馆中，中文图书占纸质资源经费的比例平均为 76.36%，其中占比最高的是上海思博职业技术学院、上海东海职业技术学院、上海杉达学院、上海科学技术职业学院四所高校，所购中文图书超过其纸质资源经费的 90% 以上。

外文图书在纸质资源的平均占比较

低，仅为 14.14%，其中最高的是上海震旦职业学院图书馆，它以 52.19% 的比例，远远高于其他图书馆。排名前 5 的其他院校图书馆，外文纸质图书占比均在 10-20% 之间。另有 8 家图书馆没有购买任何外文图书（见表 1-10）。

中文纸质报刊平均占比为 11.02%。其中上海出版印刷高等专科学校图书馆 27.84% 的经费用于购买中文纸质报刊，是所有院校中占比最高的（见表 1-11）。

表 1-10：纸质图书所占纸质资源经费比例表（排名前 5 的民办本科及专科院校）

排名	中文纸质图书		外文纸质图书	
	图书馆	占比	图书馆	占比
1	上海思博职业技术学院	96.55%	上海震旦职业学院	52.19%
2	上海东海职业技术学院	95.25%	上海民航职业技术学院	22.13%
3	上海杉达学院	92.79%	上海建桥学院	13.01%
4	上海科学技术职业学院	91.59%	上海视觉艺术学院	12.27%
5	上海济光职业技术学院	82.01%	上海旅游高等专科学校	11.51%

表 1-11：纸质报刊所占纸质资源经费比例表（排名前 5 的民办本科及专科院校）

排名	中文纸质报刊		外文纸质报刊	
	图书馆	占比	图书馆	占比
1	上海出版印刷高等专科学校	27.84%	上海旅游高等专科学校	25.14%
2	上海农林职业技术学院	21.01%	上海视觉艺术学院	20.25%
3	上海行健职业学院	19.84%	上海师范大学天华学院	10.30%
4	上海工商职业技术学院	18.33%	上海电子信息职业技术学院	7.63%
5	上海济光职业技术学院	17.99%	上海民航职业技术学院	7.16%

外文报刊的平均占比为 7.79%，购买外文资源比例最高的是上海旅游高等专科学校，占比 25.14%。另有 8 家图书馆没有购买任何一种外文报刊。

从上述数据可以看出，在纸质资源的购买方面，民办本科和专科院校对中文书刊的投入较多，而对于价格相对较高的外文书刊，购买量较少，不少图书馆甚至没有购买外文书刊。

1.4 电子资源经费情况

提交有效数据的 45 家图书馆中，年度电子资源经费的平均值为 502.84 万元（2016 年的平均值为 491.15 万元），中位值为 291.31 万（2016 年的中位值为 304.86 万元），系排名第 23 位的上海中医药大学图书馆，标准差 670.65 万元（2016 年的标准差为 613.47 万元），极差为 2933.21 万元（2016 年的极差为 2398.49 万元）。2017 年平均值较 2016 年有所提高，表明经费投入有所增加，极差较 2016 年有所提高，表明上海高

校图书馆电子资源年度经费投入的差距在扩大。

1.4.1 本科院校

（1）电子资源经费情况

提交有效数据的本科院校共有 27 家，电子资源购置经费 1000 万以上的 5 家，其中上海交通大学、同济大学图书馆电子资源购置费超过 2000 万，复旦大学、华东师范大学、华东理工大学图书馆的经费在 1000-1999 万之间。排名前 10 的图书馆电子资源经费均超过 700 万，除上海科技大学、上海师范大学、上海海事大学、上海健康医学院图书馆外，其余 6 家全部为 985 和 211 高校（见表 1-12）。

从经费分布看，经费大于 1000 万的共有 5 家图书馆，经费在 500—999 万之间的有 10 家，经费在 100—499 万之间的共 11 家，100 万以下的有 1 家。大部分图书馆的电子资源购置费用在 100—1000 万之间。

表 1-12：电子资源经费情况表（排名前 10 的本科院校）

图书馆	购电子资源(元)
上海交通大学图书馆	29367552
同济大学图书馆	24314574
复旦大学图书馆	19580898
华东师范大学图书馆	18582280
华东理工大学图书馆	13871228
上海财经大学图书馆	9746428
上海师范大学图书馆	9657114
上海科技大学图书馆	9510925
上海海事大学图书馆	8288016
上海健康医学院图书馆	7519475

(2) 各类型电子资源占比情况

我们对中外文电子书刊在电子资源总经费中的占比情况进行分析（见表 1—13）。

提交有效数据的 27 所本科院校图书馆中，中文资源占电子资源总经费的比例平均为 16.17%，其中占比最高的是上海政法学院图书馆，其 39.94% 的电子资源经费都用于购买中文资源，其次为上海海关学院和上海商学院图书馆，购买中文资源的经费均超过 30%。除这三所学校外，其他学校购买中文资源的经费，占比并不高，绝大多数图书馆都在 10—30% 之间，不足 10% 的 11 家，其中 2 家图书馆未购买中文资源。4 家 985 高校的中文资源占电子资源经费的平均比例为 7.6%，其中最高的华东师范大学为 11.62%。

外文资源在电子资源经费中的占

比较高，27 所本科院校平均占比达到 47.36%，其中上海工程技术大学、上海大学、上海交通大学图书馆占比均超过 70%。27 所高校中，有 15 家图书馆的外文资源经费占比超过 50%，不足 20% 的有 4 家。4 家 985 高校的外文资源占电子资源的平均比例为 63.12%，高于本科院校的平均值，其中最高的上海交通大学占比 79.60%。

“其他电子资源”主要指一些非书非刊的数据库使用或检索平台，本科院校这部分电子资源的平均占比为 36.47%。上海电机学院用于购买此类资源的经费占比最高，达到 64.71%。低于 10% 的仅有 1 家。4 家 985 高校的“其他电子资源”在电子资源经费中的占比平均为 29.28%，低于本科院校的平均值。其中最高的复旦大学为 39.63%。

从上述数据可以看出，在电子资源

表 1—13：各类型电子资源所占电子资源经费比例情况表（排名前 10 的本科院校）

排名	中文电子资源		外文电子资源		其他电子资源	
	图书馆	占比	图书馆	占比	图书馆	占比
1	上海政法学院	39.94%	上海工程技术大学	79.60%	上海电机学院	64.71%
2	上海海关学院	34.79%	上海大学	77.81%	上海商学院	61.96%
3	上海商学院	30.94%	上海交通大学	71.01%	上海中医药大学	61.69%
4	上海体育学院	28.20%	上海外国语大学	66.86%	华东政法大学	61.35%
5	上海第二工业大学	22.30%	华东师范大学	66.45%	上海公安学院	61.15%
6	上海电机学院	21.51%	上海健康医学院	61.57%	上海对外经贸大学	55.21%
7	上海公安学院	20.58%	上海电力学院	60.32%	上海海洋大学	50.56%
8	上海中医药大学	20.01%	上海政法学院	59.62%	上海财经大学	47.74%
9	上海海事大学	18.75%	上海科技大学	58.80%	上海海事大学	41.43%
10	上海海洋大学	18.13%	同济大学	58.17%	复旦大学	39.63%

的购买方面,各馆对外文资源的投入比例远远高于中文资源。

1.4.2 民办本科及专科院校

(1) 电子资源经费情况

民办本科及专科院校图书馆中,提交有效数据的图书馆 18 家,其中上海杉达学院、上海电子信息职业技术学院、上海建桥学院三家图书馆电子资源经费超过 100 万。其余 15 家图书馆电子资源经费均未超过 100 万元,且其中最高的上海师范大学天华学院图书馆不足 50 万,经费不足 10 万的有 8 家(见表 1-14)。从经费数据上可以看出,

民办本科及专科院校的电子资料经费,明显较少。

(2) 各类型电子资源占比情况

提交有效数据的 18 所民办及专科院校图书馆中,上海济光职业技术学院、上海工商外国语职业学院等 5 家图书馆的经费全部用于购买中文电子资源;有外文电子资源购买经费的仅上海兴伟学院、上海民航职业技术学院等 4 家;其他电子资源购买方面,占比在 60% 以上的图书馆有 10 家,其中上海师范大学天华学院全部经费用于其它电子资源的购买,而未购买任何其它电子资源的图书馆有 8 家(见表 1-15)。

表 1-14: 电子资源经费情况表(排名前 5 的民办本科及专科院校)

图书馆	购电子资源(万元)
上海杉达学院	225.38
上海电子信息职业技术学院	173.58
上海建桥学院	111.27
上海师范大学天华学院	43.05
上海视觉艺术学院	34.00

表 1-15: 各类型电子资源所占电子资源经费比例表
(排名前 5 的民办本科及专科院校)

排名	中外文电子图书		中外文电子期刊		其他电子资源	
	图书馆	占比	图书馆	占比	图书馆	占比
1	上海济光职业技术学院	100%	上海兴伟学院	100%	上海师范大学天华学院	100%
2	上海工商外国语职业学院	100%	上海民航职业技术学院	16.69%	上海农林职业技术学院	93.73%
3	上海出版印刷高等专科学校	100%	上海建桥学院	14.58%	上海震旦职业学院	84.62%
4	上海科学技术职业学院	100%	上海杉达学院	2.21%	上海东海职业技术学院	71.06%
5	上海思博职业技术学院	100%			上海电子信息职业技术学院	66.93%

1.5 生均文献资源购置经费

在生均文献资源购置经费方面，提交有效数据的高校共 41 家⁵，上海科技大学图书馆以生均 2975 元的经费，远远高于各个院校图书馆，上海兴伟学院图书馆的生均经费也超过 2000 元。其他高校生均经费在 1000 元以上还有上海健康医学院、上海政法学院、上海海关学院、上海公安学院等 4 家，生均经费在 500—999 元的 8 家，300—499 元的 12 家，100—299 元的 11 家，不足 100 元的 4 家（见表 1—16）。

提交有效数据的 41 家图书馆中，生均文献资源购置经费的平均值为 799.93 元（2016 年的平均值为 434.37 元），中位值为 400.57 元（2016 年的中位值为 376.14 元），系排名第 21 和 22 位的上海中医药大学图书馆和上海工程技术大学图书馆，标准差 1700.96 元（2016 年的标准差为 520.99 元），极差为 2919 元（2016 年的极差为 3265 元）。2017 年平均值较 2016 年有较大提高，表明生均经费有较大增涨，极差较 2016 年有所降低，表明生均经费投入的差距有所缩小。

2 当年文献购置数量

2.1 纸质资源购置数量

提交此部分数据的高校图书馆 45 家，其中本科高校 27 家，民办本科及专科高校 18 家。当年购置纸质图书购置数量 10 万册以上的 4 家，其中排名第一、第二的是上海视觉艺术学院、上海杉达学院两所民办院校图书馆，华东政法大学和复旦大学图书馆分列第三、四名。5—9.9 万册的 13 家，2—4.9 万册的 15 家，2 万册以下的 13 家（其中不足 1 万册的 7 家）。纸质报刊购置数量超过 3000 份的 5 家，1000—2999 份之间的 15 家，不足 1000 份的 25 家（其中 2 家不足 100 份）。

提交有效数据的 45 家图书馆中，当年购置图书的平均值为 42731 册（2016 年的平均值为 37260 册），中位值为 31889 册（2016 年的中位值为 36916 册），系排名第 23 位的上海电子信息职业技术学院图书馆，标准差 33157 册（2016 年的标准差为 24507 册），极差为 158983 册（2016 年的极差为 111909）。2017 年平均值较 2016 年有所提高，表明图书购置数量略有增加，极差较 2016 年有较大增涨，表明上海高校图书馆年度图书购置数量的差距拉大明显。

⁵上海外国语大学图书馆填报生均文献资源购置费用为 10933.85 元，与实际出入较大，不计入统计。

表 1 - 16: 生均文献资源购置经费表

序号	2017 年	生均文献资源购置费用(元)
1	上海科技大学图书馆	2975.56
2	上海兴伟学院图书馆	2132.89
3	上海健康医学院图书馆	1704.91
4	上海政法学院图书馆	1192.25
5	上海海关学院图书馆	1120.25
6	上海公安学院图书馆	1046.85
7	华东师范大学图书馆	846.70
8	华东政法大学图书馆	763.75
9	上海体育学院图书馆	698.37
10	复旦大学图书馆	662.50
11	上海财经大学图书馆	611.12
12	同济大学图书馆	516.98
13	上海对外经贸大学图书馆	510.53
14	上海师范大学天华学院图书馆	502.08
15	华东理工大学图书馆	480.55
16	上海海洋大学图书馆	450.77
17	上海电力学院图书馆	434.70
18	上海交通大学图书馆	434.52
19	上海杉达学院图书馆	433.45
20	上海中医药大学图书馆	414.48
21	上海工程技术大学图书馆	386.65
22	上海海事大学图书馆	376.30
23	上海电子信息职业技术学院图书馆	363.72
24	上海应用技术学院图书馆	359.41
25	上海师范大学图书馆	352.92
26	上海第二工业大学图书馆	333.95
27	上海旅游高等专科学校图书馆	294.18
28	上海理工大学图书馆	279.76
29	上海电机学院图书馆	275.12
30	上海建桥学院图书馆	272.66
31	上海出版印刷高等专科学校图书馆	179.27
32	上海科学技术职业学院图书馆	175.15
33	上海大学图书馆	168.99
34	上海东海职业技术学院图书馆	166.75
35	上海行健职业学院图书馆	163.70
36	上海农林职业技术学院图书馆	160.21
37	上海思博职业技术学院图书馆	148.68
38	上海济光职业技术学院图书馆	76.11
39	上海工商外国语职业学院图书馆	74.22
40	上海震旦职业学院图书馆	65.43
41	上海工商职业技术学院图书馆	56.70

2.1.1 本科院校

(1) 图书

本科院校中，华东政法大学图书馆以 105590 册的纸质图书购置数量排名第一，其余排名前 6 家图书馆均为 985 或 211 高校，其中复旦大学图书馆购置数量也超过 10 万册。排名第 7—10 的则是 5 家普通本科高校（见表 1—17）。其他 211 高校，如上海外国语大学、上海财经大学、上海大学图书馆，纸质图书购书数量从 2 万到 5 万册不等。

中文纸质图书的购置量排名前 10 的学校，985 高校及 211 高校仅占三席，其余均为普通本科高校。外文纸质图书购置量前 10 名，则与中文图书前 10 的学校有较大不同。除华东政法大学图书馆以 14270 册的数量，依然排名第 1 外，上海外国语大学、华东师范大学、上海政法学院图书馆以超过 1 万册的数量，紧随其后，排名第 2—4。从外文图书

购置数量上看，学校间的差距非常大，排名第 1 的高校和排名第 10 的高校，外文图书的数量差距超过 10 倍。

(2) 纸质期刊

在本科院校的纸质报刊购置数量方面，上海师范大学、华东师范大学两所师范类院校购置数量最多，均超过 5 千份。纸刊数量最多的前 10 家高校，多为 985、211 高校，仅有上海师范大学、上海海事大学、上海工程技术大学、华东政法大学 4 所为普通本科高校（见表 1—18）。位列前 10 的高校纸刊数量均在（或接近）2 千份以上。在中文纸刊购置数量方面，排名与纸刊总量大体相同。外文纸刊的购置数量，则与纸刊总量以及中文纸刊排名有很大不同，复旦大学纸刊总量仅排名第 4，但外文纸刊以 1084 份的绝对数量优势位居所有本科高校第 1 位，华东师范大学以 609 份的数量排列第 2。其余高校外文

表 1—17：纸质图书购置数量（册）（排名前 10 的本科院校）

排名	纸质图书		中文纸质图书		外文纸质图书	
	图书馆	数量	图书馆	数量	图书馆	数量
1	华东政法大学	105590	复旦大学	93202	华东政法大学	14270
2	复旦大学	102797	华东政法大学	91320	上海外国语大学	11099
3	同济大学	83495	同济大学	80777	华东师范大学	10582
4	华东师范大学	77314	华东师范大学	66732	上海政法学院	10086
5	华东理工大学	66198	华东理工大学	64736	复旦大学	9595
6	上海交通大学	62712	上海电机学院	61221	上海交通大学	8904
7	上海电机学院	61864	上海理工大学	59352	上海师范大学	2767
8	上海理工大学	59352	上海工程技术大学	58348	同济大学	2718
9	上海师范大学	58814	上海对外经贸大学	56595	上海科技大学	1746
10	上海工程技术大学	58650	上海师范大学	56047	华东理工大学	1462

纸刊采购量均在 400 份以内，其中购买 100—399 份的高校 10 家，不足 100 份的 14 家，上海中医药大学图书馆未订购外文纸刊。

2.1.2 民办本科及专科院校

(1) 纸质图书

在民办本科及专科院校图书馆纸质图书的购买方面，排名前 2 的上海视觉艺术学院和上海杉达学院，纸书购买量

均超过 11 万册，也是当年度提供有效数据的全部 44 所高校中最高的。其余排名前 5 的民办本科及专科院校，纸书购买量在 4 万册左右，购置数量与上海应用技术学院、上海电力学院图书馆等本科高校基本相当（见表 1—19）。中文纸书方面，排名前 5 的高校，与纸书总量前 5 的高校及排序完全相同。在外文纸书购买方面，上海震旦职业学院以 5596 册的数量，排名第 1，其数量

表 1—18：纸质报刊购置数量（份）（排名前 10 的本科院校）

排名	纸质报刊		中文纸质报刊		外文纸质报刊	
	图书馆	数量	图书馆	数量	图书馆	数量
1	上海师范大学	5149	上海师范大学	4897	复旦大学	1084
2	华东师范大学	5027	华东师范大学	4418	华东师范大学	609
3	上海交通大学	3169	上海交通大学	2869	上海外国语大学	362
4	复旦大学	3033	复旦大学	1949	上海交通大学	300
5	上海外国语大学	2179	上海工程技术大学	1919	上海大学	286
6	上海大学	3148	上海大学	1862	上海师范大学	252
7	华东理工大学	1995	上海海事大学	1861	华东理工大学	235
8	上海工程技术大学	1993	华东政法大学	1826	同济大学	182
9	上海海事大学	1982	上海外国语大学	1817	上海财经大学	171
10	华东政法大学	1973	华东理工大学	1760	上海对外经贸大学	163

表 1—19：纸质图书购置数量（册）（排名前 5 的民办本科及专科院校）⁶

排名	纸质图书总量		中文纸质图书		外文纸质图书	
	图书馆	数量	图书馆	数量	图书馆	数量
1	上海视觉艺术学院	160500	上海视觉艺术学院	160000	上海震旦职业学院	5596
2	上海杉达学院	117749	上海杉达学院	117057	上海建桥学院	2856
3	上海建桥学院	57148	上海建桥学院	54292	上海民航职业技术学院	822
4	上海东海职业技术学院	46652	上海东海职业技术学院	46652	上海杉达学院	692
5	上海电子信息职业技术学院	31889	上海电子信息职业技术学院	31690	上海工商外国语职业学院	632

⁶上海视觉艺术学院图书馆填报中文纸质图书（册）数量为 160000 册，外文纸质图书（册）数量为 500 册，与 197 万元的年度资源建设经费不匹配，报告按实际提交数据陈述，特此说明。

甚至超过了同济大学、华东理工大学等 985、211 高校。排名第 2 的上海建桥学院图书馆，外文纸书也达到 2856 册，其余民办高校购置量均未超过 1000 册。相对来说，大部分民办本科及专科院校在外文纸书购买方面乏力，在提交数据的 18 所民办及专科院校中，8 所未购 1 册外文图书，比例超过 44%。

(2) 纸质报刊

在纸刊购置方面，民办本科及专科院校的总采购量不大，除上海思博职业技术学院以 3166 份的数量名列第 1 外，其余院校均未超过 1000 份，大部分院校纸刊购置总量在 400 份左右。中文纸刊的购置量，与纸刊购置总量的学校排序完全相同。外文纸刊则均在 100 种以下，上海建桥学院稍高，达到 65 种，低于 10 种的有 4 所院校，其中 8 所院校图书馆未购外文纸刊（见表 1-20）。

2.2 电子资源购置数量

提交此部分数据的高校图书馆 45

家，其中本科高校 27 家，民办本科及专科高校 18 家。当年购置电子图书数量在 100 万册以上的 7 家，10 万—99 万册的 12 家，不足 10 万册的 18 家，未购任何电子图书的 8 家。

提交有效数据的 45 家图书馆中，有 37 家有电子图书购买数量，当年购置电子图书的平均值为 704454 册（2016 年的平均值为册），中位值为 102000 册（2016 年的中位值为册），系排名第 17 位的上海大学图书馆，标准差 1279294 册（2016 年的标准差为册），极差为 5092096 册（2016 年的极差为）。2017 年平均值较 2016 年有较大提高，表明电子图书购置数量增幅较大，极差较 2016 年也有较大增加，表明上海高校图书馆之间年度电子图书购置数量的差距在拉大。

2.2.1 本科院校

(1) 电子图书

本科院校图书馆电子图书的购置量，华东政法大学以 500 余万册，上海

表 1-20：纸质报刊购置数量（份）（排名前 5 的民办本科及专科院校）

排名	纸质报刊总量		中文纸质报刊		外文纸质报刊	
	图书馆	数量	图书馆	数量	图书馆	数量
1	上海思博职业技术学院	3166	上海思博职业技术学院	3166	上海建桥学院	65
2	上海出版印刷高等专科学校	972	上海出版印刷高等专科学校	856	上海电子信息职业技术学院	35
3	上海杉达学院	939	上海杉达学院	930	上海旅游高等专科学校	30
4	上海师范大学天华学院	691	上海师范大学天华学院	691	上海民航职业技术学院	28
5	上海电子信息职业技术学院	558	上海电子信息职业技术学院	523	上海工商外国语职业学院	18

海关学院 470 余万册的数量分列第 1、第二，上海商学院、上海科技大学、上海第二工业大学 3 至 5 位，同济大学、复旦大学、上海财经大学、华东理工大学等 985、211 高校位列后 5。中文电子图书的购置数量，前 10 名的排序，与电子图书总量排序基本相同。而外文电子图书的购置数量，排名前 10 的高校，985、211 与普通本科高校各占一半（见表 1-21）。

（2）电子报刊

中文电子报刊购置最多的主要为理工类、财经类高校图书馆及综合性大学图书馆，大部分为 985、211 高校。其中购置量最高的上海中医药大学和上海商学院都超过 20 万册，其余排名前 5—10 位的高校购置量大部分分布在 2—6 万册之间。外文电子报刊购置方面，复旦大学和上海交通大学分别为 25 万册

和 16 万册，超过 10 万册的还是上海财经大学和上海中医药大学，其余各校购置量均不足 5 万册，未购外文电子图书的图书馆有 5 家。

从电子图书和电子报刊的购置量来看，复旦大学、上海交通大学等 985 高校，以及上海外国语大学等外语类院校，更注重外文电子资源的采购，而上海中医药大学、上海商学院、上海财经大学等医学、财经类大学，中文电子资源的采购量相对较高（见表 1-22）。

2.2.2 民办本科及专科院校

（1）电子图书

在民办本科及专科院校电子图书的购置上，超过 10 万册的有上海师范大学天华学院、上海工商职业技术学院和上海济光职业技术学院 3 家，其余高校均不超过 2 万册，且基本上都是购

表 1-21：电子图书购置数量（册）（排名前 10 的本科院校）

排名	电子图书总量		中文电子图书		外文电子图书	
	图书馆	数量	图书馆	数量	图书馆	数量
1	华东政法大学	5097096	华东政法大学	4384890	上海海关学院	2730015
2	上海海关学院	4771939	上海商学院	3007642	华东政法大学	712206
3	上海商学院	3457466	上海科技大学	2800577	上海商学院	449824
4	上海科技大学	2806111	上海海关学院	2041924	上海第二工业大学	274400
5	上海第二工业大学	1658000	上海第二工业大学	1383600	上海交通大学	164103
6	同济大学	1105341	复旦大学	1022627	上海大学	153960
7	复旦大学	1089994	同济大学	977461	上海师范大学	135032
8	上海财经大学	823219	上海财经大学	750000	同济大学	127880
9	上海理工大学	750000	华东理工大学	711580	上海理工大学	85327
10	华东理工大学	726913	上海海事大学	674271	上海财经大学	70997

买中文电子图书。提交数据的 18 家图书馆中，有 7 家未购买任何电子图书，仅有 1 家购买外文电子图书（见表 1-23）。

表 1-22：电子报刊购置数量（册）（排名前 10 的本科院校）

排名	电子报刊总量		中文电子报刊		外文电子报刊	
	图书馆	数量	图书馆	数量	图书馆	数量
1	上海中医药大学	399100	上海中医药大学	288660	复旦大学	256764
2	复旦大学	318568	上海商学院	247680	上海交通大学	165340
3	上海商学院	247680	复旦大学	61804	上海财经大学	111531
4	上海交通大学	188988	上海财经大学	32563	上海中医药大学	110440
5	上海财经大学	144094	华东理工大学	26238	同济大学	44376
6	同济大学	64129	上海第二工业大学	26028	上海大学	26024
7	上海经二工业大学	51551	上海交通大学	23648	上海第二工业大学	25523
8	华东理工大学	48810	上海电力学院	20912	上海师范大学	24591
9	上海大学	45474	上海外国语大学	20300	华东理工大学	22572
10	上海外国语大学	38900	同济大学	19753	上海外国语大学	18600

表 1-23：电子图书购置数量（册）（排名前 5 的民办本科及专科院校）

排名	电子图书总量		中文图书		外文图书	
	图书馆	数量	图书馆	数量	图书馆	数量
1	上海师范大学天华学院	750000	上海师范大学天华学院	750000	上海工商外国语职业学院	20000
2	上海工商职业技术学院	317000	上海工商职业技术学院	317000		
3	上海济光职业技术学院	102000	上海济光职业技术学院	102000		
4	上海建桥学院	20000	上海建桥学院	20000		
5	上海工商外国语职业学院	20000	上海农林职业技术学院	19510		

(2) 电子报刊

在民办本科及专科院校电子报刊的购置上，一个非常显著的特点，就是购置过电子报刊的图书馆较少，电子资源的购置量总体较小。在提交数据的 18 家院校中，仅有 7 家有中文电子报刊的购置，1 家有外文电子报刊的购置。其中上海建桥学院图书馆的中外文电子报刊购置数量最多，中文接近 30 万册，外文 16 万册。其余 6 家图书馆仅购置中文电子报刊，购置数量均在 6 万册以下（见表 1-24）。

3 资源累积总量

由于各高校图书馆对电子图书和电子期刊统计方式和标准的理解不尽相同，各馆提交的电子资源总量的数据差异较大，本报告仅就纸质资源总量进行分析。

3.1 纸质图书累积量

在纸质图书方面，提交数据的共

有 45 家高校图书馆。其中纸书累积量超过 400 万册的 2 家，200—399 万册的 7 家，100—199 万册的 14 家，低于 100 万册的 23 家（见图 1-2）。⁷

纸质图书累积量平均值为 1303348 册，其中中文图书平均值 1230405 册，外文期刊平均值 100691 册。累积量中位值为 1005965 册，系排名第 23 位的上海政法学院图书馆，其中中文图书中位值为 863040 册，系上海中医药大学图书馆，外文图书中位值为 19936 册，系上海海关学院图书馆。

3.1.1 本科院校

在高于 100 万册的 23 家高校中，有 21 家为本科院校，其中复旦大学和同济大学纸质图书总量超过 400 万册，超过 300 万的 7 家高校，大部分为综合性大学，除上海师范大学外，其余均为 985 或 211 高校。低于 100 万册的 8 家本科高校，大部分图书累积量在 60 万册左右，低于 30 万册的仅 2 家，最低

表 1-24：电子报刊购置数量（册）（排名前 5 的民办本科及专科院校）

排名	电子报刊总量		中文报刊		外文报刊	
	图书馆	数量	图书馆	数量	图书馆	数量
1	上海建桥学院	298363	上海建桥学院	160769	上海建桥学院	137594
2	上海思博职业技术学院	55472	上海思博职业技术学院	55472		
3	上海济光职业技术学院	16426	上海济光职业技术学院	16426		
4	上海师范大学天华学院	12000	上海师范大学天华学院	12000		
5	上海电子信息职业技术学院	9612	上海电子信息职业技术学院	9612		

⁷ 华东师范大学图书馆填报数据中，纸质图书累积量仅为 82453 册，明显有误，兹按 2016 年数据 3733545 册进行分析。

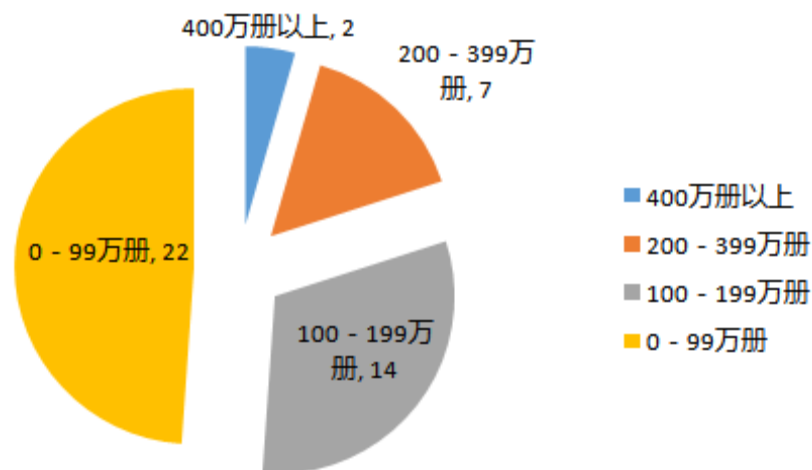


图 1 - 2: 纸质图书累积量分布图

的不足 8 万册。

在中外文纸质图书累积量的分布上（见表 1 - 25），中文纸书的排序基本与纸书累积总量的排序相同，其中排名前 10 的高校完全相同，仅在排序上略有微调。外文纸书的累积量与中文纸书有显著变化，复旦大学图书馆以超过 100 万册的数量遥遥领先于各高校、同济大学、上海外国语大学、上海交通大学图书馆均以 50 余万册的数量位列 2 - 4 位，上海交通大学图书馆 27 万册位列第 5，其余位列前 10 的本科高校图书馆外文纸质图书的数量均在 10 - 20 万册之间。

在中文古籍的累积量方面，共有 8 家图书馆拥有古籍馆藏，综合性大学较有优势，复旦大学、华东师范大学馆藏超过 30 万册，上海师范大学以 18 万册的数量，位列第 3。上海财经大学、上海中医药大学以 4 万册左右的馆藏，分

列第 4 第 5 位。其余 3 家大部分的馆藏量在 2 千至 5 千之间（见表 1 - 26）。

3.1.2 民办本科及专科院校

16 家民办本科或专科院校中，纸书累积量普遍不高，仅上海建桥学院和上海杉达学院图书馆纸质图书总量超过 100 万册，高于排名第 3 的上海师范大学天华学院图书馆近 2 倍。其余 16 家院校均低于 100 万册，大部分馆藏量在 20 - 60 万册之间。排名前 5 的院校，中文纸书的累积量与纸书总量排序完全保持一致（见表 1 - 27）。

在外文纸书方面，上海杉达学院以 4 万余册的数量排名第 1，大部分图书馆外文纸书藏量在 2 万册以内，另有 3 家图书馆没有外文馆藏。中文古籍方面，民办本科及专科院校均没有一家有古籍馆藏。

表 1 - 25: 纸质图书累积量 (册) (排名前 10 的本科院校)

排名	纸质图书总量		中文纸质图书		外文纸质图书	
	图书馆	数量	图书馆	数量	图书馆	数量
1	复旦大学	4991419	复旦大学	3977172	复旦大学	1014247
2	同济大学	4116893	上海大学	3767376	同济大学	588798
3	上海大学	3955389	同济大学	3528095	上海外国语大学	557466
4	华东师范大学	3733545	华东师范大学	3240077 ⁶	上海交通大学	537424
5	上海交通大学	3319983	上海师范大学	2936008	华东理工大学	271652
6	上海师范大学	3111404	上海交通大学	2982559	上海大学	188013
7	华东理工大学	3034542	华东理工大学	2762890	上海师范大学	175396
8	华东政法大学	2496213	华东政法大学	2420007	上海海事大学	173720
9	上海财经大学	2004467	上海财经大学	1898290	上海理工大学	146637
10	上海海事大学	1924134	上海海洋大学	1750414	上海财经大学	106177

表 1 - 26: 中文古籍累积量 (册)

排名	图书馆	数量
1	复旦大学	371943
2	华东师范大学	333265
3	上海师范大学	180000
4	上海财经大学	47652
5	上海中医药大学	36384
6	同济大学	5364
8	上海政法学院	2685
9	上海交通大学	2039

表 1 - 27: 纸质图书累积量 (册) (排名前 5 的民办本科及专科院校)

排名	纸质图书总量		中文纸质图书		外文纸质图书	
	图书馆	数量	图书馆	数量	图书馆	数量
1	上海建桥学院	1468497	上海建桥学院	1449906	上海杉达学院	42901
2	上海杉达学院	1342194	上海杉达学院	1299293	上海工商外国语职业学院	24291
3	上海师范大学天华学院	698787	上海师范大学天华学院	688700	上海震旦职业学院	18661
4	上海工商外国语职业学院	665331	上海工商外国语职业学院	641040	上海建桥学院	18591
5	上海电子信息职业技术学院	620969	上海电子信息职业技术学院	610093	上海旅游高等专科学校	18406

⁶ 华东师范大学填报数据为 71514, 表显有误, 兹据 2016 年数据分析。

3.2 纸质期刊累积量

纸质期刊方面,提交数据的共有42所高校。其中纸刊累积量超过30万册的3家,10—29万册的7家,1—9万册的24家,低于1万册的8家(见图1—3)。

期刊累积量平均值为74147册,其中中文期刊平均值46728册,外文期

刊平均值27420册。累积量中位值为29709册,位于上海对外经贸大学和上海震旦职业学院图书馆之间,其中中文期刊中位值为25828册,位于上海海关学院和上海对外经贸大学图书馆之间,外文期刊中位值为1890册,位于上海视觉艺术学院和上海旅游高等专科学校图书馆之间。

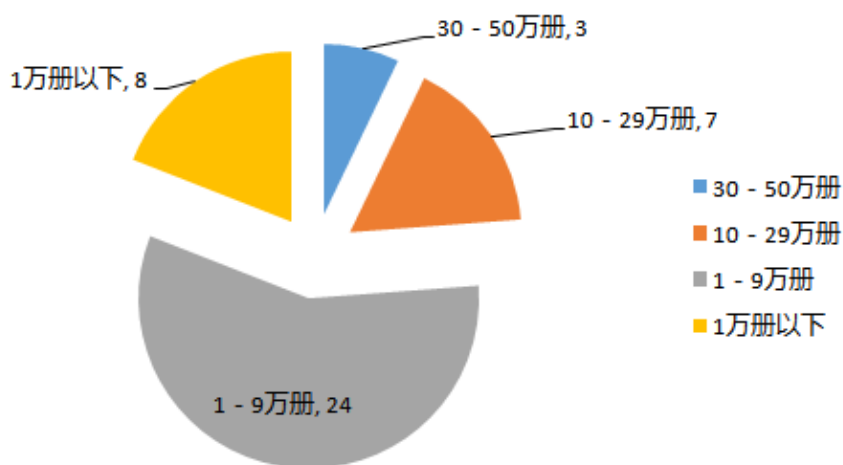


图 1-3: 纸质期刊累积量分布图

表 1-28: 纸质期刊累积量(册)(排名前10的本科院校)

排名	纸质期刊总量		中文纸质期刊		外文纸质期刊	
	图书馆	数量	图书馆	数量	图书馆	数量
1	复旦大学	472542	复旦大学	270158	上海交通大学	217651
2	华东师范大学 ⁹	384307	华东师范大学	211145	复旦大学	202384
3	上海交通大学	328533	同济大学	137761	同济大学	175062
4	同济大学	312823	华东理工大学	135097	华东师范大学	173162
5	华东理工大学	281905	上海大学	123657	华东理工大学	146808
6	上海大学	233719	上海师范大学	116461	上海大学	110062
7	上海师范大学	139268	上海交通大学	110882	上海应用技术学院	51986
8	上海应用技术学院	120556	上海财经大学	86860	上海海洋大学	44974
9	上海财经大学	116208	上海工程技术大学	74794	上海理工大学	41795
10	上海工程技术大学	101221	上海电力学院	70095	上海财经大学	29348

⁹华东师范大学图书馆填报数据为期刊合订本累计量为6523册,中文期刊累计量为5660册,外文期刊累计量为863册,数据明显有误,兹据2016年数据分析

3.2.1 本科院校

在纸质期刊累积量方面,排名前10的高校纸质期刊的数量均超过10万册,除上海师范大学、海应用技术学院、上海工程技术大学为普通本科高校外,其余7高校全部为985或211高校,其中纸刊累积量超过30万册的前4所高校均为985大学(见表1-28)。

在中外文纸质期刊的分布上,中文纸刊的排序基本与纸刊总量排序相同,复旦大学、同济大学、华东师范大学位居前3。上海电力学中文纸刊累积量略多于总量排序第8的上海应用技术学院,进入中文纸质期刊排名前10。

在外文纸刊的累积量方面,理工大学较综合类大学略有优势,上海交通大学、复旦大学以20余万的数量分列第1、第2位。外文纸刊超过10万册的有6所高校,1-6万册的8家,低

于1万册的10家,有1家没有外文期刊馆藏。

提交有效数据的17家民办本科或专科院校中,纸刊累积量最高的是上海农林职业技术学院,达到12万余册,其他院校藏量较少,排名第2的上海师范大学天华学院,也仅有3.7万册(见表1-29)。但校际间纸刊累积量的差距不大,绝大部分院校的藏量都在1-2万册之间。中文纸刊的排序与累积总量完全相同,外文纸刊排名前5的院校与中文纸刊则几乎完全不同。上海师范大学天华学院、上海东海职业技术学院以4千册左右的数量,位列前2。上海震旦职业学院、上海杉达学院、上海农林职业技术学院等一些中文纸刊累积量排名前5的院校,未购任何外文纸刊,外文纸刊藏量为0的院校多达8家。

表1-29: 纸质期刊累积量(册)(排名前5的民办本科及专科院校)

排名	纸质期刊总量		中文纸质期刊		外文纸质期刊	
	图书馆	数量	图书馆	数量	图书馆	数量
1	上海农林职业技术学院	124294	上海农林职业技术学院	126294	上海师范大学天华学院	5411
2	上海师范大学天华学院	37291	上海师范大学天华学院	131880	上海东海职业技术学院	3928
3	上海震旦职业学院	26977	上海震旦职业学院	26977	上海视觉艺术学院	2000
4	上海杉达学院	22956	上海杉达学院	22956	上海旅游高等专科学校	1780
5	上海建桥学院	22376	上海建桥学院	21817	上海工商外国语职业学院	644

4 特色资源

根据《2017年度上海市高校图书馆发展报告》的撰写需求，我们对上海市64家图书馆发出了特色资源补充调查问卷，收回问卷22家，其中提供本馆特色资源信息的图书馆15家。我们按学校的性质，从985高校及综合性大学、普通本科高校、民办及专科院校三个角度总结上海高校图书馆特色资源建设情况。

4.1 985 高校及综合性大学特色资源

提交特色资源补充调查问卷的985高校及综合性大学共5家，除复旦大学、上海交通大学、华东师范大学、同济大学4家985高校外，还包括上海师范大学1家综合性大学。5家高校无论在纸质资源以及电子资源馆藏方面，都各具特色。从文献类型上，既有民国文献、古籍特藏，也有外文资源、日本汉籍，既有名人手稿、赠品，也有相册、碟片、字画等特种资源；从文献内容上看，既有地方文献（方志）资源，也有本校师生成果库、学位论文库以及各种专题数据平台等。不仅内容丰富，覆盖范围广，而且资源都有一定的累积量，许多资源都经过有序的整理并已在进行数字化加工（见表1-30）。

4.1.1 本校师生成果特色库

5所高校中，有3家有自己的师生成果特色库。其中上海交通大学的“交大文库图书”，收藏和展示“交大人”的代表性著作与优秀成果，共计1173种，

1587册；同济大学的“同济文库”收集、保存同济师生和校友在学校发展不同时期的各种学术成果和作品4419种，4480册。“同济大学机构知识库”收集、保存同济大学的各类知识成果（期刊、论文、专利等），为学者自动进行知识成果收集、汇总和分析；为院系和相关职能部门提供基于知识资产分析数据的人才引进评估、科研绩效评估和学科发展决策等服务。上海师范大学的“上海师范大学图书馆师生作品成果库”（数据库），收集全校师生出版或发表的专著、期刊论文、会议论文，撰写的学位论文以及美术作品、音乐舞蹈作品、戏曲电影作品、学术讲座、展览、精品课程等。

4.1.2 学位论文数据库

有5所高校建立了自己的学位论文数据库，其中“复旦大学学位论文”，收录2004年之后提交的复旦学生电子版学位论文6万余册；“华东师范大学学位论文”数据库，2016年新增论文4621篇。同济大学“学位论文库”，收入1985年以来硕博士学位论文1万余册；上海大学“学位论文数据库”，收入上大研究生学位论文21369篇；“上海师范大学学位论文数据库”，收入1986年以来上海师范大学硕博士学位论文。¹⁰

4.1.3 古籍、民国文献特色资源

复旦大学“晚清民国书刊”包括从晚清到建国初期的书刊12万余册；另

¹⁰ 华东师范大学图书馆、同济大学图书馆、上海大学图书馆“学位论文”数据来源于2016年“问卷”。

表 1 - 30: 985 高校及综合性大学特色资源一览表

图书馆	名称	数量	资源类型	数字化情况
复旦大学	中文古籍（线装）	近 4 万种 40 万册	纸质	部分
	陈毅元帅藏书文献	1385 册（线装古籍 955 册，相册 68 册，碟片 30 张）	综合	否
	晚清民国书刊	12 万余册	纸质	已建
	老西文图书	7600 余册	纸质	否
	老法文图书	6700 余册	纸质	否
	馆藏古籍数字化图像	1237980 页	电子	在建
	民国书刊全文	24 万种	电子	已建
	当代中国社会生活资料全文	50 万页	电子	已建
	复旦大学学位论文	6 万	电子	已建
	东亚语言数据库	1100 汉语方言点, 320 民族语语言点	电子	已建
	复旦大学社会科学数据平台	500 余数据集	电子	已建
	慧源上海教育资源共享平台	40 余万件	电子	已建
上海交通大学	李政道先生特色资源	84588 件	电子	在建
	交大文库图书	1173 种, 1587 册	纸质	否
	中国地方历史文献数据库	3.5 万件	电子	已建
华东师范大学	地方志和各种专业志	5793 册	纸质	否
	和刻汉籍	1049 册	纸质	否
	《杜鲁门口述历史全集》缩微胶片数据库	67428 卷	电子	已建
	王智量数字图书馆	2 千多	电子	已建
同济大学	同济文库	4419 种, 4480 册	纸质	否
	古籍与特藏文献	40080 种, 43901 册	纸质	否
	同济大学汽车行业信息服务平台	数据量 303GB	电子	自建
	同济大学医学与生命科学服务平台	数据量 300GB	电子	自建
	同济大学机构知识库	数据量 162GB	电子	自建
	ICONDA（国际建设数据库）	965000 条	电子	共建
	同济大学中德关系—中德人文交流数据库	数据量 4.16GB	电子	自建
上海师范大学	古籍特藏	13.5 万册	纸质	在建
	民国文献	6 万余册	纸质	在建
	民国教育期刊全文数据库	40 万页	电子	已建
	近代上海方志资料数据库	26 种, 218 册	电子	已建
	上海师范大学学位论文数据库		电子	已建
	上海师范大学图书馆师生作品成果库		电子	已建

有线装古籍 40 万册，系集王同愈、李国松、庞青城、高燮、丁福保、刘承干、王欣夫、赵景深等各家藏书精华而成。四部典籍，大致齐备。其中善本书 7000 余种，近 6 万册，内有宋元明刻本 1000 余种，抄本、稿本近 2000 种，清刻孤本、稀见本、精本、批校本 3000 余种。诗经类图书、清人文集、弹词唱本、古钱币书和方志收藏较系统。另外在数字资源方面，复旦大学自建有“馆藏古籍数字化图像”，该数据库自 2010 年开始建设，总计已累积 123 万余页数字化图像，目前已建成“复旦大学古籍稿抄本数字化平台”，并对公众线上开放。“民国书刊全文”数据库作为 CADAL 项目的数字化成果，也已建成；同济大学的“古籍与特藏文献”，包含图书 40080 种 43901 册，主要为《中华再造善本》《民国籍粹》、《中国明朝档案》、《宋画全集》、《故宫博物院藏品大系》、《湖湘文库》、《四部丛刊》、《古今图书集成》等古籍文献和原大原色的书画作品。古籍是上海师范大学的特色资源，该馆馆藏线装古籍 1.5 万余种，约 13.5 万册，其中善本古籍 1300 余种，2.6 万余册，资源总量在全上海排名第三。在明清方志、清代文集和别集，以及词学、红学等方面有鲜明的馆藏特色。一些元刻本、明清稿本、套印本和绘本极为珍贵。其中不乏海内外孤本，如元任仁发撰《水利集》十卷二册，明末钞本，赖此传世；宋韩元吉编《古文苑》九卷四册，乃明赵均影宋钞本，极为罕见。上海师范大学的又一特色资源是“民国文献”，收藏民国时期期刊 900 余种，民国图书 6 万余册，其中民国老教材 3000 余册。另外还自

建了“民国教育期刊全文数据库”，以上海师范大学图书馆馆藏 144 种民国教育类专业期刊及近千种民国期刊中的教育资源为主要数据源，图片 40 余万页，可提供全文浏览。

4.1.4 名人特色资源

复旦大学的“陈毅元帅藏书文献”，藏书计 1385 册，955 线装影印古籍、相册 68 册，碟片 30 张。藏书涉及中、俄、法、英、日、波兰、德语和西班牙语共八个语种，涵盖了历史、地理、政治、法律、文学、农业、生物、艺术、军事等多个领域。相册中照片多为陈毅元帅家庭收藏，很多未在媒体公布过。碟片是与陈毅元帅相关的记录片等。上海交通大学的“李政道先生特色资源”，收入李政道先生捐赠的信函、手稿、论文和其他征集来的相关资料 84588 件，并经数字化加工后，建成“李政道数字资源中心”；华东师范大学“王智量教授赠书”，包含王智量教授本人著作 41 种，签名本 633 种，已建成的“王智量数字图书馆”，对捐赠品进行了数字化并通过专题网站集成展示王智量先生的学术成就、手稿、签名本、画作和藏书等资源。《杜鲁门口述历史全集》缩微胶片数据库，数字化 628 卷缩微胶片，并已建成数据库提供检索和全文下载。

4.1.5 地方文献

上海交通大学“中国地方历史文献数据库”，收入地方历史文献 3.5 万件，主要来自浙江南部的处州、安徽南部的徽州、江西的鄱阳湖区、福建，以及湖南、湖北、广东、云南和辽宁等地。；华东师范大学“地方志和各种专业志”

包括教育志、学校志、水利志、动物志、党史资料志等 5793 册；上海师范大学自建的“近代上海方志资料数据库”，收录上海近代文献资料 26 种，218 册，551 卷。

4.1.6 专题资源

复旦大学自建的“东亚语言数据库，收集了 1100 个汉语方言点，302 个民族语语言点，是迄今为止全球最大的东亚语言数据库。“慧源上海教育资源共享平台”是复旦大学与多家高校图书馆共同参与的资源共享项目，汇集了 9 所高校的特色资源 40 万余件，与 38 所上海高校共享优质教育资源。

同济大学的“同济大学汽车行业信息服务平台”是利用公共网络和通讯设施建设的一个共享服务系统，主要针对汽车行业提供科技文献的服务，文献包括期刊论文，学位论文，会议论文，专利和成果等。该平台可通过该平台查到汽车行业相关的各种资讯，第一时间的了解业内动态。“同济大学医学与生命科学服务平台”有机地整合了相关资源和服务构建了医学与生命科学学科服务平台，以全面支持与科研活动有关的信息检索、传递和交流。本平台包括图片新闻、最新论文、人物追踪、机构追踪、会议追踪、现刊速递、新到图书、资源推荐、常用数据库、信息服务等板块。

“ICODA 数据库”(国际建筑数据库)是世界上最全面的建筑相关出版物的数据库之一，为规划和建筑行业的专业人士、研究专家、教员和学生提供了快速和简洁的信息检索和访问支持，目前已上传数据 965000 条。“同济大学中德关系 - 中德人文交流数据库”以“中

德关系研究”为主题，利用图书馆文献资源方面的优势和专业情报人员和学科服务的特长，系统检索国内外相关文献，依托数字化技术和网络化信息手段，为专业科研人员的研究提供准确、全面的文献资源保障。上海师范大学图书馆自建的“民国教育期刊全文数据库”，以上海师范大学图书馆馆藏 144 种民国教育类专业期刊及近千种民国期刊中的教育资源为主要数据源，图片 40 余万页，可提供全文浏览。

4.1.7 其它特色资源

复旦大学“当代中国社会生活资料”平台，挖掘、整理复旦大学张乐天教授收藏的 20 世纪 50 年代以来的流落民间的文书、档案、数据、书信等资料 50 万页，是从基层角度研究当代中国社会的独特资料。“复旦大学社会科学数据平台”，基于哈佛大学 IQSS 开源软件 Dataverse 建设，平台有数据共享、数据监护、数据引证、数据收割等特色功能，目前已上线数据集 500 余个，用户浏览量达 300 万余次。平台为彭希哲教授牵头的国家自然科学基金重大项目团队提供数据协同服务。另有 1900 年以前出版的“老法文图书”6700 余册，英文、拉丁文、德文等“老西文图书”7600 余册；华东师范大学图书馆的“和刻汉籍”，收藏从日本选购的和刻汉籍 1049 册。

4.2 专业本科院校特色资源

上述 985 高校及综合性高校，文献资源的特色较为丰富，涉及内容和类型也非常广泛。而东华大学、上海商学院、上海电机学院、上海海洋学院等专业类型高校，则以学科资源为其主要特色。

提交“特色资源补充调查问卷”的专业类型高校共 9 家，有特色资源数据的图书馆 8 家，各家的学科特色都非常显著（见表 1-31）。

4.2.1 专业学科特色资源

东华大学的特色资源以专题数据库的购买为主，主要包括一些与纺织或时尚相关的电子资源，如“WGSN 价值全球时尚网”“TTC 纺织科技全文数据库”“WTA 世界纺织文摘数据库”“The Vogue Archive U.S.”“The Vogue Archive Italia”“The Women’s Wear Daily Archive”“Harper’s Bazaar Archive”等。

上海中医药大学“中医药古籍书库”包括 7 千余种，近 3.4 万册中医药古籍，其中 10 种古籍入选《国家古籍珍贵名录》，27 种入选《上海市珍贵古籍名录》。另外还建有“中医药文化景点导游”平台，选收在中医药起源和发展史上有影响地位的人物墓地、文物古迹、祠庙建筑、纪念场所、博物展馆、名药名店等文化景点 80 余个，目前在建，已完成 30 个景点；

上海对外经贸大学自建的“WTO 与 RTA 专题资料库”，搜集 WTO 与 RTA 研究领域前沿文献，并根据 WTO 议题框架，对相关研究主题进行揭示。自建的“贸易文献数据库”作为 CALIS 三期特色库项目之一，主要整合了与上海对外经贸大学研究特色有关的数据。数据库内容主要来自于上海对外贸易学院教师日常科研工作中积累的文献、数据以及师生收集的国内外官方网站提供的权威或标准化数据（如国际组织报告和公司年报等），还有一部分

是来自合作研究机构授权使用的专业文献和数据（如美国加州大学计算机研究中心 PCIC 提供的计算机贸易文献等），数据库数据逾万条。另外还有“WTO 资料中心特色资源”，作为 WTO 全球资料中心网络成员和世贸组织指定的 WTO 寄存图书馆，上海对外经贸大学图书馆下设的 WTO 资料中心拥有世界贸易组织秘书处、商务部等机构赠送的资料数百种，涵盖 WTO 各相关领域，体现国际性、经典性和实用性。另外，还拥有 WTO 相关工具书 3000 余册。为支持我校开展中国海关史、经济史等研究，资料中心还引进 170 册全套《中国旧海关史料》，283 册《美国哈佛大学图书馆藏未刊中国旧海关史料》等海关资料。

上海商学院的特色馆藏“开埠以来上海商业特色文献资料”包括海商文化相关资料古籍、民国文献 2238 种。

上海电机学院自建“智能与装备制造信息服务中心”以及“数据分析及展示平台”；上海电力学院收藏“电力工业标准及手册”1673 册；

上海海洋大学图书馆的“海大人文库”，收入本校教师、校友著作 1554 种。另自建“电子教参”和“海大硕博论文”管理平台。

上海海事大学以海事、物流文献为主要特色，建有国际海事研究图书馆，包括“港口、航运、物流”“海事政策与法律”“商船、海洋科学与工程”三大海事文献与信息集群，包含文献 3.4 万种，3.5 万余册。另有“刘潜安全科学图书馆”，收藏刘潜先生捐赠的 1500 余件书刊、论文、手稿、档案、照片、字画等物品。自建

表 1 - 31: 专业本科院校特色资源一览表

图书馆	名称	数量	文献类型	数字化情况
东华大学	WGSN 价值全球时尚网	1	电子	购买
	TTC 纺织科技全文数据库	1	电子	购买
	WTA 世界纺织文摘数据库	1	电子	购买
	The Vogue Archive U.S.	1	电子	购买
	The Vogue Archive Italia	1	电子	购买
	The Women's Wear Daily Archive	1	电子	购买
	Harper's Bazaar Archive	1	电子	购买
上海商学院	开埠以来上海商业特色文献资料	2238 种	纸质	否
上海中医药大学 ¹¹	中医药古籍书库	7781 种, 33939 册	纸质	在建
	文史类书库(晚清、民国图书)	720 种, 10917 册	纸质	在建
	电子教参系统	课程 187 种; 电子教参 1190 种	电子	已建
	中医药文化景点导游	30 个	电子	在建
上海对外经贸大学	WTO 与 RTA 专题资料库		电子	在建
	贸易文献数据库		电子	已建
	WTO 资料中心特色资源	3553	纸质	在建
上海电机学院	智能与装备制造信息服务中心		电子	已建
	学位论文		电子	已建
上海电力学院	电力工业标准及手册	1673 种	纸质	否
	研究生硕士学位论文数据库	1511 篇	电子	已建
上海海事大学	刘潜安全科学图书馆	937 种, 993 册	纸质	否
	海事文献与信息集群	5214 种 7774 册	纸质	否
	国际海事信息网		电子	已建
	教学参考信息资源数据库		电子	已建
	自建海事特色库		电子	已建
	BIMCO(波罗的海航运公会)	1	电子	购买
	Clarkson SIN(克拉克森海运情报网)	1	电子	购买
	Drewry(德鲁里航运报告)	1	电子	购买
	GPCI(全球港口拥塞指数报告)	1	电子	购买
	i-Law(原 Lloyd's Law Reports 扩展版)	1	电子	购买
	Lloyd's List(劳务日报)	1	电子	购买
	Marine Technology Abstracts(海事技术文摘数据库)	1	电子	购买
	Sea-web Ports	1	电子	购买
	Tradewinds(信风)	1	电子	购买
中国航贸网	1	电子	购买	
上海海洋大学	海大人文库	1554 种	纸质	在建
	电子教参	1	电子	已建
	海大硕博论文	1	电子	已建

¹¹ 数据来源于 2016 年“特色资源补充调查问卷”。

数据库包括“国际海事信息网”“自建海事特色库”以及“教学参考信息资源数据库”，同时购买了“波罗的海航运公会”“克拉克森海运情报网”“德鲁里航运报告”“全球港口拥塞指数报告”“i-Law”“劳氏日报”“海事技术文摘数据库”“Sea-web Ports”“Tradewinds”“中国航贸网”等与海运、海事密切相关的专题数据库。

4.2.2 学位论文

“东华大学学位论文全文数据库”收录 2004 年以来的东华大学博硕士学位论文；上海财经大学“研究生学位论文”，2016 年度新增 1729 篇；“上海海关学院学位论文库”收录上海海关学院研究生、本科生学位论文 1912 篇。上海电力学院“研究生硕士学位论文数据库”收入历届研究生的硕士

学位论文 1511 篇。

4.2.3 其他特色

上海财经大学“珍藏资源”，包含少量古籍及民国书刊，约 30 种；上海中医药大学“文史类书库”，包括图书 720 种，1 万余册，其中 1912 年以前 220 种，1949 年以前的 219 种。

4.3 专科院校特色资源

提交“特色资源补充调查问卷”并提供特色馆藏信息的专科院校共 2 家（见表 1-32）。


上海工商外国语职业技术学院的“傅雷译著库”，收集整理有关傅雷及英、德、俄、法、日、韩、西等著名翻译家的译著 697 册；数字资源方面，自建“高职高专教育与改革文献库”，收入有关高职高专教育与改革的相关文献 661 篇。自建的“工商外院学科与专

表 1-32：专科院校特色资源一览表

图书馆	名称	数量	文献类型	数字化情况
上海思博职业技术学院	海派楼中楼	1758 种	纸质	否
	海派文化人人通空间	1	电子	自建
上海工商外国语职业技术学院	傅雷译著库	697 册	纸质	在建
	高职高专教育与改革文献库	661 篇	电子	自建
	工商外院学科与专业文献库	1248 篇	电子	自建
	专业电子图书库	4 万余种	电子	购买

业文献库”，收入有关工商外院各学科专业的相关文献 1248 篇。另外购买了“专业电子图书库”，包含 4 万余种与馆藏纸质资源对应的专业电子图书。

上海思博职业技术学院的特色资源主要为 1758 种海派文化图书以及自建的“海派文化书目”数据库。



第二章 读者服务年度报告

2017年上海市高校图书馆资源建设年度报告,主要从读者情况、文献借阅量、电子资源使用量、开馆时间以及特色服务五个方面进行总结。

1 读者情况

1.1 读者总人数

上海市共有 43 所高校图书馆提交了有效的 2017 年读者总人数数据。根据提交的数据统计,43 所高校图书馆的读者总人数为 675,158 人,中位值为 11,169 人,中位值馆为上海政法学院图书馆,平均人数为 15,701 人,标准差为 14,225 人。其中读者总人数最多的为上海交通大学图书馆,为 57,619 人;最少的为上海兴伟学院图书馆,为 97 人。读者总人数达万以上的高校图书馆共 22 个,占比 51.16% (见表 2-1),其中 20 个为本科院校图书馆,2 个为民办本科院校图书馆。读者总人数不足 1 万的高校图书馆共 21 个,占比 48.84%,其中 5 个为本科院校图书馆,16 个为民办本科和专科高校图书馆。

1.1.1 本科院校

提交有效数据的 43 所高校中有 25 所为本科院校,占比 58.14%。据统计,25 所本科院校图书馆的读者总人数为 553,237 人,中位值为 17,836 人,中位

值馆为上海海洋大学图书馆,平均人数为 22,129 人,标准差为 15,513 人。排名前 5 的分别为上海交通大学、上海大学、华东师范大学、同济大学和上海师范大学图书馆,其中包 3 所 985 高校,1 所 211 高校。排名前 5 的高校图书馆读者总人数合计达 243,602 人,占总人数的 36.08%。读者总人数最多的为上海交通大学图书馆,为 57,619 人,读者总人数最少为 2,293 人,极差达到 5.5 万人。总体看来,读者总人数与学校规模有关,综合类高校读者人数最多,师范类、理工类高校次之,其他类别高校较少。

1.1.2 民办本科及专科院校

提交有效数据的 43 所高校中有 18 所为民办和专科高校,占比 41.86%。据统计,18 所本科院校图书馆的读者总人数为 121,921 人,中位值为 5,803 人,中位值馆为上海出版印刷高等专科学校和上海工商职业技术学院图书馆,平均人数为 6,773 人,标准差为 3,474 人。18 所民办本科和专科院校提交的读者总人数

与校均人数均远小于普通高校。其中，仅上海杉达学院与上海建桥学院图书馆读者总人数超过万人，分别为 14,971 人与 13,839 人，在 43 所高校中分列 14 位和 17 位。

1.2 教职工读者人数

上海市共有 44 所高校图书馆提交了有效的 2017 年高校图书馆教职工读者总人数数据。根据提交的数据统计，44 所高校图书馆的教职工读者总人数为 82,455 人，中位值为 839 人，中位值馆为上海杉达学院和上海建桥学院

图书馆，平均人数为 1,874 人，标准差为 2,549 人。其中教职工读者总人数最多的为同济大学图书馆，为 10,097 人；最少的为上海兴伟学院图书馆，为 32 人，极差超过万人。44 所高校中，教职工读者人数在千人以上的高校共有 20 家，均为本科院校图书馆，占比 45.45%。教职工读者人数不足千人的高校图书馆 24 家，其中本科院校图书馆 5 家，民办本科和专科院校图书馆 19 家，占比分别为 20.83% 和 79.17% (见表 2-2)。

表 2-1: 读者总人数超过万人的高校图书馆排名情况表

排名	图书馆	读者总人数(人)
1	上海交通大学	57619
2	上海大学	55240
3	华东师范大学	47875
4	同济大学	46103
5	上海师范大学	36765
6	华东理工大学	30445
7	上海财经大学	28276
8	上海理工大学	27721
9	上海工程技术大学	23621
10	复旦大学	22480
11	上海海事大学	20994
12	上海应用技术学院	20859
13	上海海洋大学	17836
14	上海杉达学院	14971
15	上海电力学院	14243
16	上海电机学院	13857
17	上海建桥学院	13839
18	上海对外经贸大学	13759
19	上海健康医学院	13661
20	上海第二工业大学	12666
21	上海外国语大学	11400
22	上海政法学院	11169

表 2 - 2: 教职工读者总人数超过千人的高校图书馆排名表

排序	图书馆	教职工(人)
1	同济大学	10097
2	华东师范大学	9563
3	上海大学	8306
4	上海交通大学	7239
5	复旦大学	6216
6	上海海事大学	4514
7	上海师范大学	4258
8	华东理工大学	3041
9	上海理工大学	2628
10	上海应用技术学院	2577
11	上海海洋大学	1945
12	上海财经大学	1799
13	上海工程技术大学	1684
14	上海外国语大学	1608
15	上海电力学院	1277
16	上海健康医学院	1273
17	上海体育学院	1092
18	上海电机学院	1062
19	上海对外经贸大学	1053
20	上海中医药大学	1003

提交有效教职工读者人数数据的本科院校图书馆 25 家, 占比 56.82%。教职工读者人数合计 75,310 人, 校均 3,012 人, 标准差为 2,899 人。中位值为 1,684 人, 中位值馆为上海工程技术大学图书馆。教职工读者人数排名前 5 的高校中, 前 4 位与读者总人数排名前 4 的高校相一致, 仅在排序上有所变化。同济大学图书馆以 10,097 人的教职工读者人数, 排名第 1, 是唯一一所教职工人数过万人的高校; 华东师范大学图书馆 9,563 人, 排名第 2, 其他依次为上海大学、上海交通大学、复旦大学, 教职工读者人数都在 6 千人以上。排名前 10 的高校图书馆, 教职工读者人数均超过 2 千人。本科院校中, 教职工读者人数最少的仅 281 人, 与人数最多的同济大学相

比, 极差达 9,816 人。

1.2.2 民办本科和专科院校

提交有效教职工读者人数数据的民办本科和专科院校 19 家, 占比 43.18%。教职工总人数合计 7,145 人, 校均 376 人, 标准差为 206 人。中位值为 359 人, 中位值馆为上海工商外国语职业学院图书馆。其中, 教职工读者人数最多的为上海杉达学院图书馆, 共 959 人, 在 41 所高校中名列第 22 位。

1.3 学生读者人数

上海市共有 43 所高校图书馆提交了有效的 2017 年高校图书馆学生读者总人数数据。根据提交的数据统计, 43 所高校图书馆的学生读者总人数为

577,414 人，中位值为 9,792 人，中位值馆为上海外国语大学图书馆，平均人数为 13,428 人，标准差为 11,783 人。其中教职工读者总人数最多的为上海交通大学图书馆，为 49,838 人。43 所高校中，学生读者总人数超过 1 万人的高校图书馆 21 家，占比 48.84%。学生读者总人数不足万人的高校图书馆 22 家，占比 51.16%，其中本科院校图书馆 6 家，民办本科和专科院校图书馆 18 家，占比分别为 25.00% 和 75.00%（见表 2-3）。

1.3.1 本科院校

提交有效学生读者人数数据的本科院校图书馆 25 家，占比 56.14%。本科

院校学生读者人数合计 463,276 人，校均 18,531 人，标准差为 12,990 人。中位值为 12,795 人，中位值馆为上海电机学院图书馆。学生读者人数排名前 5 的高校中，前 5 位与读者总人数排名前 5 的高校相一致，仅在排序上有所变化。上海交通大学图书馆以 49,838 人的教职工读者人数，排名第 1，上海大学图书馆 46,934 人，排名第 2，其他依次为华东师范大学、同济大学、上海师范大学图书馆，学生读者人数都在 3 万人以上。排名前 5 的高校图书馆学生读者总人数合计达 201,834 人，校均 40,367 人，占比 43.57%。本科院校中，学生读者人数超过万人的共 19 所，占比 76.00%。学生读者人数最少的仅 1,771 人，与人数最

表 2-3：学生读者总人数超过万人的高校图书馆排名表

排序	图书馆	学生 (人)
1	上海交通大学	49838
2	上海大学	46934
3	华东师范大学	38312
4	同济大学	34243
5	上海师范大学	32507
6	华东理工大学	27404
7	上海理工大学	24824
8	上海财经大学	22847
9	上海工程技术大学	21937
10	上海应用技术学院	17496
11	上海海事大学	16476
12	上海海洋大学	15482
13	上海杉达学院	14012
14	上海建桥学院	13099
15	上海电机学院	12795
16	上海对外经贸大学	12706
17	上海健康医学院	12388
18	上海第二工业大学	12000
19	上海电力学院	11923
20	复旦大学	11745
21	上海政法学院	10532

多的上海交通大学相比，极差达 48,067 人。

有 25 所普通高校图书馆提交了本科生、专科生和硕士研究生及博士研究生读者人数，25 校合计分别为 280,958 人、13,883 人、125,792 人、29,438 人。其中本科生所占比例最大，约 62.43%，硕士研究生、博士研究生次之，专科生所占比例最小（见图 2-1）。

1.3.2 民办本科和专科院校

提交有效学生读者人数数据的民办本科和专科院校 18 家，占比 41.86%。学生读者总人数合计 114,138 人，校均 6,341 人，标准差为 3,300 人。中位值为 5,448 人，中位值馆为上海出版印刷高等专科学校和上海工商职业技术学院图书馆。其中，学生读者人数最多的为上海杉达学院图书馆，共 14,012 人，在 43 所高校中名列第 13 位。

有 16 所民办本科和专科院校图书馆提交了本科生、专科生读者人数。16 所民办本科及专科院校提交的本科生与专科生总数分别为 36,189 人与 70,067

人。除上海杉达学院、上海师范大学天华学院、上海兴伟学院、上海建桥学院为民办本科院校外，其余均是专科学校，专科生总数超过本科生总数近 1 倍，无硕士研究生与博士研究生。

1.4 校外读者人数

上海市共有 19 所高校图书馆提交了有效的 2017 年校外读者人数数据。其中 13 所为本科院校，6 所为民办本科及专科院校（见表 2-4）。

根据提交的数据统计，19 所高校图书馆的校外读者总人数为 29,343 人，中位值为 269 人，中位值馆为上海理工大学图书馆，平均人数为 807 人，标准差为 1,239 人。其中校外读者总人数最多的为复旦大学图书馆，为 4,519 人；最少的为上海旅游高等专科学校图书馆，为 2 人，极差达 4,517 人。19 所高校中，校外读者总人数超过千人的高校图书馆 5 家，占比 26.32%。

1.4.1 本科院校

13 家高校图书馆提交了校外读者

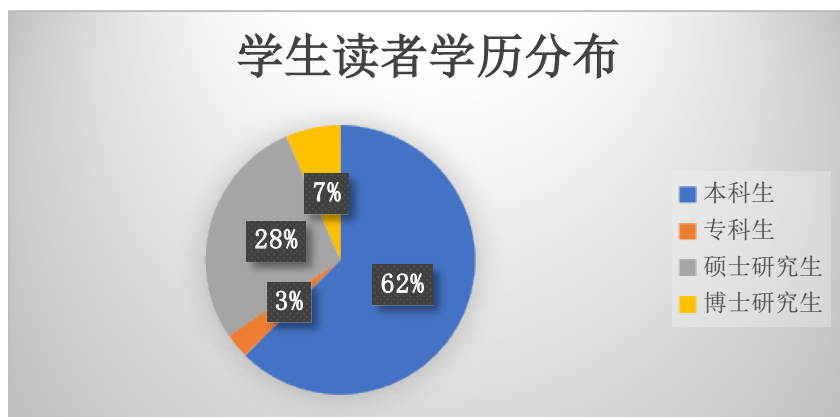


图 2-1：学生读者学历分布（本科院校）

人数。本科院校图书馆对校外读者开放的比例达到 30.23%。校外读者总数排名前 5 的高校图书馆分别为复旦大学图书馆、上海财经大学图书馆、同济大学图书馆、上海科技大学图书馆和上海电力学院图书馆，其中 2 所为 985 高校，1 所为 211 高校，校外读者人数均超过千人。

排名前 5 的高校图书馆校外读者总人数合计达 12,511 人，校均 2,502 人。其中校外读者人数最多的复旦大学图书馆，超过 4,500 人，其次为上海财经大学图书馆，读者人数也高达 3 千余人，人数最少的仅 4 人，极差达 4 千余人。

1.4.2 民办本科及专科院校

仅有 6 所民办本科及专科院校图书

馆提交了校外读者人数，分别为上海民航职业技术学院图书馆、上海电子信息职业技术学院图书馆、上海工商外国语职业学院图书馆、上海视觉艺术学院图书馆、上海建桥学院图书馆和上海旅游高等专科学校图书馆。5 所学校的校外读者人数均不多，最多的上海民航职业技术学院图书馆仅 324 人，在总排名中位列第 9 位。

2 文献借阅量

2.1 书刊外借量

上海市共有 46 所高校图书馆提交了有效的 2017 年高校图书馆书刊外借量数据。根据提交的数据统计，46 所高校图书馆的图书馆合计借出书刊 3,984,426 册次，中位值为 43,225 册次，

表 2 - 4: 校外读者人数情况表

排序	图书馆	校外读者(人)
1	复旦大学	4519
2	上海财经大学	3630
3	同济大学	1763
4	上海科技大学	1556
5	上海电力学院	1043
6	上海应用技术学院	786
7	上海交通大学	542
8	上海海洋大学	409
9	上海民航职业技术学院	324
10	上海理工大学	269
11	上海电子信息职业技术学院	175
12	上海工商外国语职业学院	115
13	上海中医药大学	99
14	上海视觉艺术学院	45
15	上海建桥学院	22
16	上海海关学院	18
17	上海体育学院	13
18	上海海事大学	4
19	上海旅游高等专科学校	2

中位值馆为上海师范大学天华学院图书馆和上海中医药大学图书馆，校均借出量为 86,618 册次，标准差为 102,260 册次。与 2016 年相较，借出书刊总册次和校均册次均有所下降。其中书刊外借量最多的为上海交通大学图书馆，为 388,243 册次。46 所高校中，书刊外借量超过 10 万册次的高校图书馆 15 家，占比 32.61%，均为普通高等本科院校图书馆（见表 2-5）。

2.1.1 本科院校

提交有效数据的本科院校 28 家，占比 60.87%。合计借出书刊 3,653,110 册次，占 2017 年度总外借量的 91.68%。中位值为 116,586.50 册次，中位值馆为上海政法学院图书馆和上海应用技术学院图书馆，校均

借出量为 130468.21 册次，标准差为 109,568.42 册次。其中书刊外借总量排名前 5 的高校依次为上海交通大学图书馆、同济大学图书馆、复旦大学图书馆、华东师范大学图书馆和上海大学图书馆。排名前 5 的高校图书馆书刊外借数量合计 1,671,071 册次，占有本科院校图书馆校外借总量的 45.74%，校均 334,325.20 册次，是全部本科院校图书馆平均册次的 2.56 倍。与 2016 年度相比较，本科院校的外借总量均有不同程度地下降，包括上海交通大学图书馆在内的校外借量均未超过 40 万册。年书刊外借总量在 30 万以上的图书馆有 4 家，10-30 万之间的图书馆 11 家，4 万至 10 万的 7 家，4 万以下的 6 家（见图 2-2）。

表 2-5: 外借书刊总量表（排名前 10 的高校）

排序	图书馆	书刊外借量(册次)
1	上海交通大学	388243
2	同济大学	358536
3	复旦大学	348966
4	华东师范大学	310102
5	上海大学	265224
6	华东理工大学	236680
7	上海海事大学	150223
8	上海师范大学	148167
9	华东政法大学	144062
10	上海外国语大学	130457

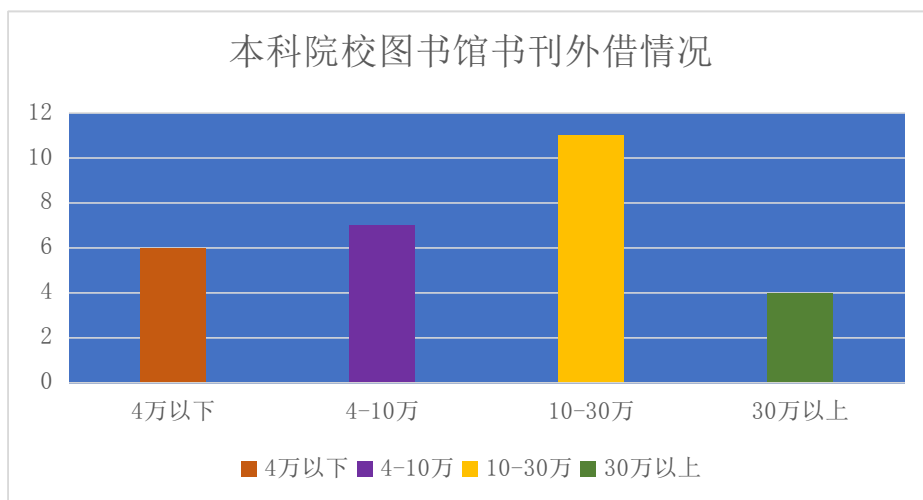


图 2 - 2: 书刊外借情况 (本科院校)

2.1.2 民办本科及专科院校

提交有效数据的民办本科及专科院校图书馆 18 家, 占比 39.13%。合计借出书刊 331,316 册次, 不足 2017 年度总外借量的 10%。中位值为 11504 册次, 中位值馆为上海工商职业技术学院图书馆和上海出版印刷高等专科学校图书馆, 校均借出量为 18,406.44 册次, 标准差为 20,127.64 册次。与普通本科院校校外借量相比较, 民办本科及专科院校的书刊外借量较少, 校外借量均未突破 10 万册次。其中外借总量最高的上海建桥学院图书馆, 共外借 86,958 册次, 在总排名中位列第 16 位, 最低仅 1,847 册次, 极差达 85,111 册次。

2.2 馆际互借量

2.2.1 馆际互借借入量

提交有效馆际互借借入量数据的图

书馆 21 家, 其中 19 家为普通本科院校图书馆, 2 家为民办本科院校图书馆。

根据提交的数据统计, 21 家高校图书馆的馆际互借借入量为 6,642 册次, 与 2016 年相较有所减少。中位值为 112 册次, 中位值馆为华东政法大学图书馆和上海财经大学图书馆, 平均数值为 332.10 册次, 标准差为 506.40 册次。其中馆际互借计入量最多的为复旦大学图书馆, 为 1,835 册次; 最少的仅为 1 册次, 极差达 1,834 册次。21 所高校中, 排名前 10 位的均为普通本科院校图书馆, 校借入总册次均超过百册。其中借入册次超过 1 千的仅 3 家高校图书馆, 除排名第一的复旦大学图书馆外, 上海交通大学图书馆与上海外国语大学图书馆分列二三位, 年馆际互借借入量分别为 1,320 册次和 1,164 册次(见表 2-6)。

2.2.2 馆际互借借出量

提交有效馆际互借借出量数据的图书馆 15 家，其中 13 家为普通本科院校图书馆，2 家为民办本科院校图书馆。

根据提交的数据统计，15 家高校图书馆的馆际互借借出量为 2,340 册次，与 2016 年相较略有减少。中位值为 20 册次，中位值馆为上海财经大学图书馆和上海视觉艺术学院图书馆，平均数值为 15 册次，标准差为 315.45 册次。其中馆际互借借出量最多的为复旦大学图

书馆，为 1,140 册次；最少的仅为 2 册次，极差达 1,138 册次。15 所高校中，排名前 10 位中 9 家为普通本科院校图书馆，1 家为民办本科院校图书馆。其中借出量超过百册的仅三家高校图书馆，除排名第一的复旦大学图书馆外，上海交通大学图书馆和华东师范大学图书馆分列二三位，借出量分别为 625 册次和 405 册次。其他高校图书馆借出量均远小于排名前三的高校图书馆，年借出量均未超过 30 册次（见表 2—7）。

表 2—6：馆际互借借入量情况表

排序	图书馆	馆际互借借入量(册次)
1	复旦大学	1835
2	上海交通大学	1320
3	上海外国语大学	1164
4	华东师范大学	703
5	上海大学	471
6	上海理工大学	226
7	华东理工大学	150
8	上海海事大学	139
9	上海师范大学	128
10	华东政法大学	115

表 2—7：馆际互借借出量情况表

排序	图书馆	馆际互借借出量(册次)
1	复旦大学	1140
2	上海交通大学	625
3	华东师范大学	405
4	上海海事大学	26
5	上海外国语大学	25
6	上海电机学院	25
7	同济大学	21
8	上海财经大学	20
9	上海视觉艺术学院	20
10	上海大学	10

从统计数据来看,2017年上海高校馆际互借借入量是借出总量的2.84倍,显示出需求量明显大于输出量,这一点与去年的情况相一致。反映出上海各高校馆藏不能完全满足本地高校读者的需求,需其他地区高校图书馆或公共图书馆给予资源补充是一个普遍存在的问题。

2.3 文献传递量

2.3.1 文献传递传入量

提交有效文献传递传入量数据的图书馆26家,其中21家为普通本科院校图书馆,5家为民办本科院校图书馆。

根据提交的数据统计,26家高校图书馆的文献传递传入量为1,355,054篇次,中位值为747篇次,中位值馆为上海理工大学图书馆和华东师范大学图书馆,平均数值为52,117.46篇次,标准差为155,538.57篇次。其中馆际互借传入量最多的为上海应用技术学院图书馆,为781,543篇次;最少的仅为6篇次,极差达781,537篇次。21所高校中,排名前10位的有7家普通本科院校图书馆,3家民办本科和专科院校图

书馆。10家高校图书馆的文献传入量合计1,348,521篇次,占总传入量的比例高达99.5%。其中上海建桥学院图书馆和上海师范大学图书馆天华学院分别以198,401篇次和166,283篇次的传入量位列二三位。985高校与211高校图书馆的文献传入篇次普遍较少,其中传入量最多的为华东理工大学图书馆,为2863篇次,位列第8位(见表2-8)。

2.3.2 文献传递传出量

提交有效文献传递传出量数据的图书馆13家,其中12家为普通本科院校图书馆,1家为民办本科院校图书馆。

根据提交的数据统计,13家高校图书馆的文献传递传出量为32,426篇次,中位值为58篇次,中位值馆为上海外国语大学图书馆,平均数值为2,494.31篇次,标准差为5,474.00篇次。其中馆际互借传出量最多的为上海交通大学学院图书馆,为19,975篇次;最少的仅2篇次,极差达19,973篇次。13所高校中,排名前10位的有9家普通本科院校图书馆,1家民办本科和专科院校图书馆。10家高校图书馆的文献

表 2 - 8: 文献传递传入量情况表

排序	图书馆	文献传递传入量(篇次)
1	上海应用技术学院	781543
2	上海建桥学院	198401
3	上海师范大学天华学院	166283
4	上海工程技术大学	144012
5	上海中医药大学	27681
6	上海第二工业大学	11937
7	上海电子信息职业技术学院	11146
8	华东理工大学	2863
9	复旦大学	2808
10	同济大学	1847

传出量合计 32,416 篇次，占总传出量的比例高达 99.97%。其中传出量超过 1 千的共 4 家高校图书馆，除排名第一的上海交通大学图书馆外，华东理工大学图书馆以 7,739 篇次位列第二位，复旦大学图书馆以 3,165 篇次位列第三位，华东师范大学图书馆以 1,221 篇次位列第四位，4 所高校均为 985 和 211 高校（见表 2-9）。

985 和 211 高校中，4 所高校文献传递传入量少于出传量，分别为复旦大学图书馆、上海交通大学图书馆、华东师范大学图书馆及华东理工大学图书馆，相差最大的传出量为传入量的 16.27 倍。其余 4 所高校文献传递传入量多于出传量，相差最大的传入量为传出量的 51.17 倍。

3 电子资源使用量

上海市共有 43 所高校图书馆提交了有效的 2017 年电子资源使用量数据。根据提交的数据统计，43 所高校图书馆的电子资源下载总量为 118,483,515

篇次，中位值为 1,013,036 篇次，中位值馆为上海体育学院图书馆，平均量为 2,755,430.58 篇次，标准差为 4,783,240.66 篇次。与 2016 年总数为 12,402 万余篇次，馆均下载量为 318 万余篇次的统计数字相比较，均有所降低。其中下载量最多的为上海交通大学图书馆，为 18,869,798 篇次；最少的为上海兴伟学院图书馆，为 2,567 篇次，极差达 18,867,231 篇次。其中下载量突破百万篇次的高校图书馆共 22 个，占比 51.16%，均为本科院校图书馆；不足百万的高校图书馆共 21 个，其中 4 个为本科院校图书馆，17 个为民办本科和专科高校图书馆。

3.1 本科院校

43 所提交数据的高校图书馆中，26 所为普通本科院校图书馆，合计下载量 115,498,483 篇次，占全部高校下载量的 97.48%，校均 4,442,249.35 篇次。中位值为 1,603,415.50 篇次，中位值馆为上海中医药大学图书馆和上海立信会计

表 2-9：文献传递传出量情况表（排前 10 高校）

排序	图书馆	文献传递传出量 (篇次)
1	上海交通大学	19975
2	华东理工大学	7739
3	复旦大学	3165
4	华东师范大学	1221
5	同济大学	86
6	上海海洋大学	61
7	上海外国语大学	58
8	上海大学	55
9	上海视觉艺术学院	50
10	上海海事大学	6

金融学院图书馆。其中下载量篇次超过千万的共 5 所高校图书馆，依次为上海交通大学图书馆、复旦大学图书馆、华东师范大学图书馆、同济大学图书馆和上海大学图书馆。其中 4 所为 985 高校，1 所为 211 高校。前 5 位高校图书馆下载总量合计达 76,308,030 篇次，占比 66.07%。电子资源下载量最多的是上海交通大学图书馆，达到 18,869,798 篇次，电子资源下载量最少的为 107,384 篇次，极差达 18,762,414 篇次。从统计数据来看，综合类大学对电子资源的需求量、使用频率要远大于其他类高校（见表 2-10）。

3.2 民办本科及专科院校

43 所提交数据的高校图书馆中，17 所为民办本科和专科院校图书馆，合计下载量 2,985,032 篇次，仅为普通本科高校下载总量的 2.58%，校均 175,590.12 篇次。中位值为 87,579 篇次，中位值馆为上海济光职业技术学院图书馆，标准差为 208,193.68 篇次。其中电子资源下载量均未超过百万篇

次，最多的是上海师范大学天华学院图书馆，达到 773,396 篇次，最少的为 2,567 篇次，极差达 770,829 篇次。综合来看，民办本科院校的电子资源下载量多于专科院校图书馆，排名前三位的分别为上海师范大学天华学院图书馆、上海建桥学院图书馆、上海视觉艺术学院图书馆，三校合计下载量达 1,695,848 篇次，占比 56.81%。

4 开馆时间

4.1 开馆天数

47 所高校图书馆提交了有效的周开馆天数数据。上海市各高校的周开馆天数共有 3 种情况，分别为一周开放 7 天、6 天和 5 天。47 所高校图书馆中，普通本科高校图书馆 29 家，只有一家开馆天数为 6 天，其余周开馆天数均为 7 天，一周全部开放比例达到 96.55%。民办本科及专科院校图书馆 18 个，其中开放 7 天的高校图书馆 12 个，占比 66.67%，开放 6 天的为 4 个，占比 22.22%，开放 5 天的 2 个，占比 11.11%。普通高校图书馆周开放率明显

表 2-10: 电子资源下载量情况表（排前 10 高校）

排序	图书馆	电子资源下载量(篇次)
1	上海交通大学	18869798
2	复旦大学	16302658
3	华东师范大学	14843499
4	同济大学	13599667
5	上海大学	12692408
6	华东理工大学	6911362
7	上海工程技术大学	3853000
8	上海师范大学	3615987
9	上海财经大学	3187970
10	上海海事大学	2619745

高于民办本科及专科高校图书馆（见图 2-3）。

4.2 开馆小时数

提交有效周开馆小时数数据的高校图书馆 46 家，周开馆小时数总计 4,397.65 小时，馆均 95.60 小时，标准差为 20.71 小时，众值为 98，共有 8 个高校图书馆一周开馆 98 小时。46 个高

校图书馆中，周开馆时间达到 90 小时以上的 37 家，占比 80.43%，符合《普通高校图书馆规程》第 29 条“图书馆在学校教学时间内开馆每周应不低于 90 小时”的要求。开馆时间作为图书馆的一项重要指标，能从一定程度上反映出图书馆管理水平与服务水平（见表 2-11）。

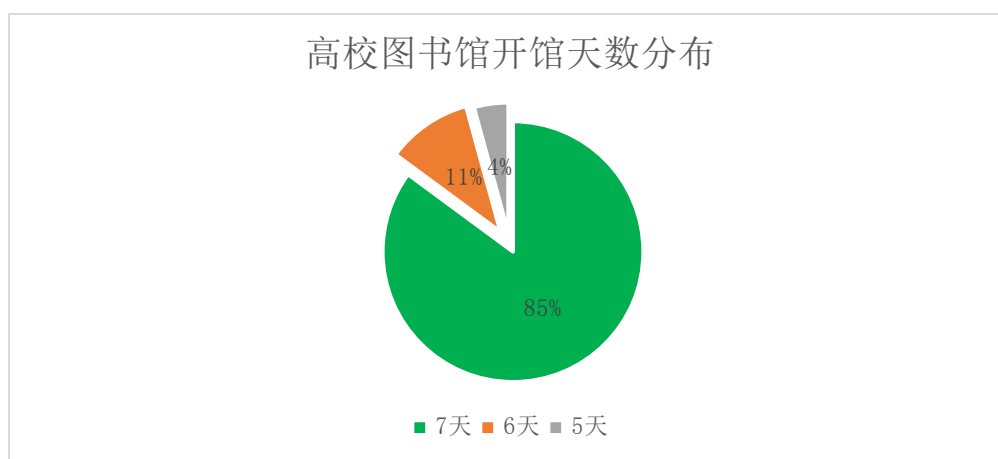


图 2-3：周开馆天数分布情况

表 2-11：周开馆小时数情况表（排名前 9 高校）

排序	图书馆	周开馆小时数(小时)
1	上海立信会计金融学院	168
2	上海公安学院	168
3	上海体育学院	112.5
4	上海交通大学	112
5	上海第二工业大学	112
6	上海政法学院	109
7	复旦大学	105
8	华东理工大学	105
9	上海科技大学	105

4.2.1 本科院校

提交有效数据的 46 家高校图书馆中，28 家为普通本科院校图书馆，周开馆小时数总计 2,934.65 小时，校均 104.81 小时，与 2016 年相，校均开馆时间比较有所增加。本科院校周开馆时间均达到 90 小时以上，占比 100.00%。其中周开馆小时数最长的为上海公安学院图书馆与上海立信会计金融学院，一周开馆时间 168 小时，一周 7 天 24 小时连续开放，周开馆小时数最短的为 92 小时，极差达 76 小时。此外，周开馆小时数在 110-119 小时的高校图书馆共 3 所，为上海交通大学、上海体育学院、上海第二工业大学图书馆；周开馆小时数在 100-109 小时的高校图书馆共 6 所，为上海政法学院、复旦大学等图书馆；周开馆 90-99 小时的图书馆最多，共 17 所，占比 60.71%，为上海电机学院等高校图书馆，其中同济大学、华东师范大学等 8 家图书馆开馆小时数为 98 小时，日均开馆 14 小时（见图 2-4）。

4.2.2 民办本科及专科院校

提交有效数据的 46 家高校图书馆中，18 家为民办本科及专科院校图书馆，周开馆小时数总计 1,463 小时，校均 81.28 小时，不足 90 小时，标准差为 14.74 小时。周开馆时间达到 90 小时以上的 9 家，占比 50.00%。其中，周开馆小时数最长的图书馆为上海电子信息职业技术学院图书馆，一周开馆时间 98 小时，周开馆小时数最短的为 40 小时，极差达 58 小时。

5 特色服务

5.1 信息服务

7 所高校图书馆提交了有效信息服务业务量数据，均为普通本科院校。信息服务业务量总量为 47,490 项，平均值为 6,784.29 项，较之 2016 年 44,534 的总量及 3,711.17 的均值，均有所上升。中位值为 1,165 项，中位值馆为复旦大学图书馆，标准差为 12,860.19 项。信息服务业务量总量最大的是上海交通大学图书馆，为 35,482 项，占比

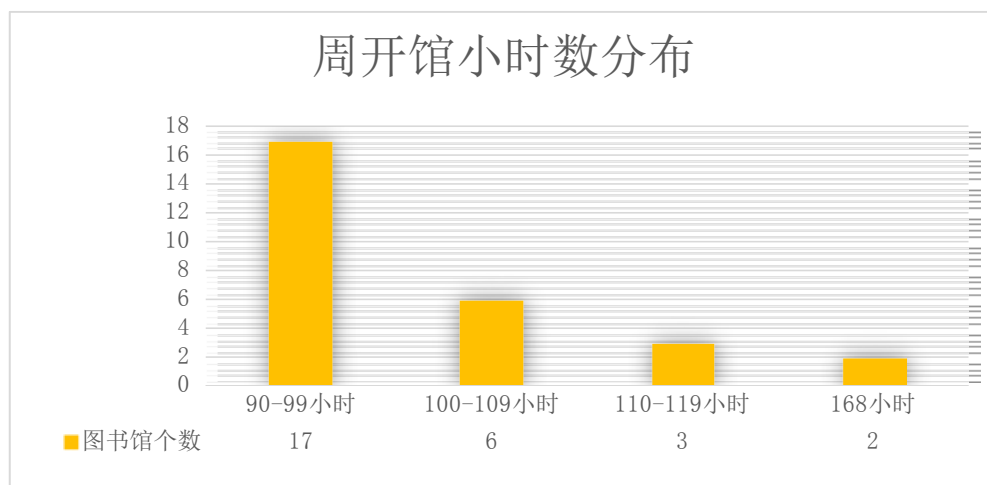


图 2-4：周开馆小时数情况（排名前 10 高校）

74.71%，最小为 812 项，极差达 34,670 项（见表 2-12）。

5.1.1 查新数据

7 家图书馆提交的有效查新数据总量为 1,597 项，均值为 228.14 项，较之 2016 年总量 1,941 项、均值 161.75 的数据，总量有所下降，但均值有一定幅度的上升。中位值为 241 项，中位值馆为华东师范大学图书馆，标准差为 123.35 项。查新总量最大的是华东理工大学图书馆，为 373 项，占比 23.36%；最小的为 24 项，极差达 349 项。7 所高校查新总量仅是信息服务业务量总量的 3.36%，这一点与去年统计结果相一致，说明查新业务在信息服

务业务中一贯所占比例较小（见表 2-13）。

5.1.2 定题服务

7 家图书馆提交的有效定题服务数据总量为 1,076 项，平均值为 153.71 项，较之 2015 年 1,176 的总量及 98 项的均值，总量有所下降，而均值大幅上升。中位值为 24 项，中位值馆为复旦大学图书馆，标准差为 361.18 项。7 家图书馆中有 2 家定题服务为 0 项，有定题量服务的图书馆仅 5 家，其中服务总量最大的是同济大学图书馆，为 972 项，占比 90.33%。其他图书馆的定题服务量均偏少，最少的仅为 10 项。7 所高校图书馆定题服务数据总量是业务量总量

表 2-12：信息服务业务量统计表

排序	图书馆	业务量 (项)
1	上海交通大学	35482
2	同济大学	7074
3	上海大学	1584
4	复旦大学	1165
5	上海海事大学	757
6	华东师范大学	616
7	华东理工大学	812

表 2-13：查新情况统计表

排序	图书馆	查新 (项)
1	华东理工大学	373
2	上海海事大学	351
3	同济大学	255
4	华东师范大学	241
5	上海交通大学	237
6	复旦大学	116
7	上海大学	24

的 2.26%，是信息服务业务中占比最小的一项（见表 2 - 14）。

5.1.3 查收查引

7 所高校提交的有效的查收查引业务总量为 44,817 项，平均值为 6,402.43 项，较之 2015 年 41,417 的总量和 3,451.4 的均值，总量略有增长，而均值近乎翻倍。中位值为 1,025 项，中位值馆为复旦大学图书馆，标准差为 12,846.81 项。查收查引总量最大的是上海交通大学图书馆，达到 35,200 项，占比 78.54%，远远高于第 2 位的 5,847 项业务量，最小的仅有 375 项，极差达 34,825 项。查收查引是信息服务业务中比重最重的一部分工作，占整个信息服务业务总量的

94.37%（见表 2 - 15）。

5.2 素质教育课

提交信息素养课听课人数有效数据的高校图书馆 39 家，信息素养课听课总人数为 141,868 人，平均值为 3,637.64 人，较之 2016 年的 133,480 人的总量以及 3,608 人的均值，总量与平均值均略有上升，说明接受素质教育课的学生群体在逐渐增多。中位值为 3,163 人，中位值馆为上海电子信息职业技术学院图书馆，标准差为 3,005 人。信息素养课听课总人数最多的为上海交通大学图书馆，总人数达 15,519 人，最少的仅为 45 人，极差达 15,474 人（见表 2 - 16）。

表 2 - 14：定题服务情况统计表

排序	图书馆	定题服务 (项)
1	同济大学	972
2	上海交通大学	45
3	上海海事大学	25
4	复旦大学	24
5	华东理工大学	10
6	华东师范大学	0
7	上海大学	0

表 2 - 15：查收查引情况统计表

排序	图书馆	查收查引 (项)
1	上海交通大学	35200
2	同济大学	5847
3	上海大学	1560
4	复旦大学	1025
5	华东理工大学	429
6	上海海事大学	381
7	华东师范大学	375

5.2.1 本科院校

39 家高校图书馆中，普通本科院校图书馆 25 家，素质教育课听课总人数为 113,986 人，占比 80.35%，校均 4,559 人。听课总人数最多的是上海交通大学图书馆，为 15,519 人，人数最少的仅 605 人，极差达 14,914 人。中位值为 4,131 人，中位值馆为上海健康医学院图书馆，标准差为 3,290 人。

素质教育课的开展形式有 3 种，分别为必修课、选修课及讲座。信息素质教育课必修课听课总人数合计 13,920 人；选修课听课总人数合计 12,117 人；讲座听课总人数合计 87,949 人。由统计数据可见，以讲座形式开展素质教育的图书馆数量最多，通过讲座获得素质教

育提高的学生群体也最广。共有 25 所普通本科院校图书馆提交信息素质教育课听讲座总人数，占比 100.00%。13 家图书馆以必修课方式开展素质教育，占比 52.00%。18 家图书馆以选修课方式开展素质教育，占比 72.00%。通过数据比较显示，开设素质教育选修课的学校数量多于必修课，而参加选修课的学生总人数却少于必修课。同时以三种形式开展素质教育的高校图书馆有 9 家，占比 36.00%，分别为复旦大学图书馆、上海交通大学图书馆、同济大学图书馆、华东理工大学图书馆、上海中医药大学图书馆、上海理工大学图书馆、上海电力学院图书馆以及上海工程技术大学图书馆（见图 2—5）。

表 2-16：素质教育课听课总人数（排名前 10 高校）

排序	图书馆	素质教育课听课总人数
1	上海交通大学	15519
2	华东理工大学	10600
3	上海大学	9892
4	上海师范大学	5940
5	复旦大学	5708
6	同济大学	5390
7	上海体育学院	5000
8	上海电机学院	4945
9	上海对外经贸大学	4865
10	华东师范大学	4676

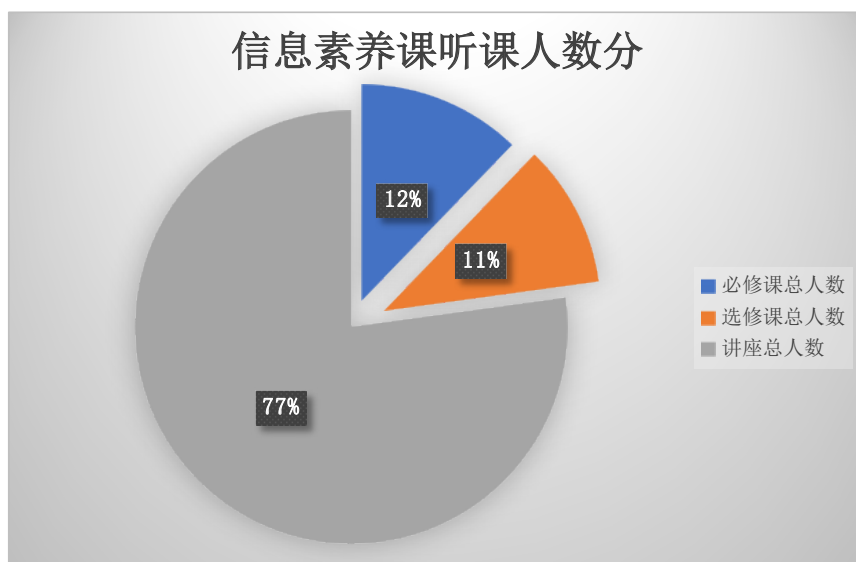


图 2-5: 素质教育课听课人数分布情况

从素质教育课教师人数来看, 25 家普通本科院校图书馆均配备专业的信息素质教育课教师, 合计 225 人, 校均 9 人。中位值为 6 人, 中位值馆为上海财经大学图书馆、上海第二工业大学图书馆和上海科技大学图书馆, 标准差为 12 人, 排名第一的仍为上海交通大学图书馆, 共 60 人, 占比 25.75%, 是排名第二的华东理工大学图书馆的 3 倍整; 最少的仅为 1 人, 极差达 59 人。其他排名前 10 的图书馆教师配备均在 10—20 人之间, 不足 10 人的图书馆 18 家。

开设信息素质教育课程的本科高校 8 家, 开设门数最多的前 5 位分别是上海海事大学图书馆、复旦大学、上海交通大学、华东师范大学及同济大学, 其中以上海海事大学开设课程最多, 为 28 门, 是排名第二的复旦大学的 2.33 倍, 三到五名高校分别开设 5—6 门课程, 其他 3 家图书馆开设课程在 1—2 门之

间。共 7 家高校图书馆拥有信息资源利用网络培训课件, 数量最多的是上海交通大学图书馆, 为 202 件, 最少的仅为 10 件, 极差达 192 件。华东理工大学、复旦大学、华东师范大学, 课件数量在 130—190 件之间, 其他高校图书馆的课件数量相对较少, 均在 100 件以内(见表 2-17)。

5.2.2 民办本科及专科院校

提交此部分有效数据的 39 家高校图书馆中, 民办本科和专科高校图书馆 14 家, 素质教育课听课总人数为 27,882 人, 为普通高校的 24.46%, 校均 1,991 人。听课总人数最多的是上海工商外国语学院图书馆, 为 4,192 人; 人数最少的仅 45 人, 极差达 1,834 人。

民办本科及专科高校中也以讲座授课为信息素质教育的主要开课形式, 14 个高校均开展相关讲座, 而开展信息素质教育课必修课的院校仅 1 家, 开展选

修课的院校为 3 家。仅上海思博职业技术学院图书馆 1 家图书馆同时开设三种形式的课程。从数据来看，讲座形式的信息素质教育在民办本科及专科院校中也极为重要。

民办本科及专科高校中的信息素

质教育课教师人数较少，14 个高校图书馆合计 38 人，校均仅 3 人。教师人数最多是上海思博职业技术学院图书馆，为 9 人；有 2 家图书馆无教育课专职教师。

表 2 - 17: 素质教育课教师人数及其开设课程情况表 (排名前 10 高校)

排名	教师人数 (人)		开设课程数 (门)		网络培训课件数量 (件)	
	图书馆	数量	图书馆	数量	图书馆	数量
1	上海交通大学	60	上海海事大学	28	上海交通大学	202
2	华东理工大学	20	复旦大学	12	华东理工大学	181
3	华东师范大学	16	上海交通大学	6	复旦大学	180
4	上海工程技术大学	15	华东师范大学	5	华东师范大学	130
5	上海师范大学	12	同济大学	5	上海大学	56
6	同济大学	11	华东理工大学	2	上海财经大学	39
7	上海理工大学	10	上海财经大学	2	上海海事大学	28
8	上海大学	7	上海大学	1		
9	复旦大学	7				
10	上海财经大学	7				

第三章 人力资源年度报告

2017年上海市高校图书馆人力资源年度报告，主要从馆员数量、性别结构、年龄结构、学历结构、职称结构、馆长情况、部门设置这七个方面进行总结。

1 馆员数量

提交此部分数据的高校图书馆有47家，有效数据46份¹，其中本科院校图书馆28家，民办本科及专科院校图书馆18家，46家图书馆上报的工作人员总数为4095人。

1.1 在编馆员

1.1.1 本科院校

提交此部分有效数据的本科院校图书馆28家，在编馆员总人数为1708人，馆均61人（2016年为61.32人），中位值45.5人，标准差51.87人。在编

职工数量最多的上海交通大学图书馆有210人，而数量最少的上海商学院图书馆为7人。

在编馆员人数超过100人的图书馆有6家，分别是上海交通大学图书馆、复旦大学图书馆、上海大学图书馆、同济大学图书馆、华东师范大学图书馆和上海师范大学图书馆。排名前10的图书馆，除上海师范大学图书馆、上海中医药大学图书馆和上海应用技术学院图书馆为普通本科高校外，其余均为原985和211高校（见表3-1）。

表3-1：在编职工数量表（排名前10的本科院校）

排名	图书馆	在编职工（人）
1	上海交通大学	210
2	复旦大学	171
3	上海大学	139
4	同济大学	138
5	华东师范大学	131
6	上海师范大学	103
7	华东理工大学	81
8	上海中医药大学	66
9	东华大学	60
10	上海财经大学	59
10	上海应用技术学院	59

¹ 上海海洋大学图书馆提交的数据不符合事实数据库的要求，不列入统计。

上述 11 所高校也提交了 2016 年的有效数据，除上海中医药大学图书馆的排名从第 11 位上升到第 8 位外，其余图书馆的排名变化不大；其中复旦大学图书馆、华东师范大学图书馆、东华大学图书馆、上海应用技术学院图书馆的在编馆员人数略有增长，上海交通大学图书馆、上海大学图书馆、同济大学图书馆、上海师范大学图书馆、华东理工大学图书馆、财经大学图书馆的在编馆员人数略有减少。

从在编职工人员数量分布上看，提交有效数据的 29 家图书馆中，201-250 人的馆 1 家，101-200 人的馆 5 家，50-100 人的馆 6 家，11-50 人的馆 13 家，1-10 人的馆 3 家。大部分本科院校图书馆的在编职工人数在 100 人以内，且以 50 人以内的图书馆居多（见图 3-1）。

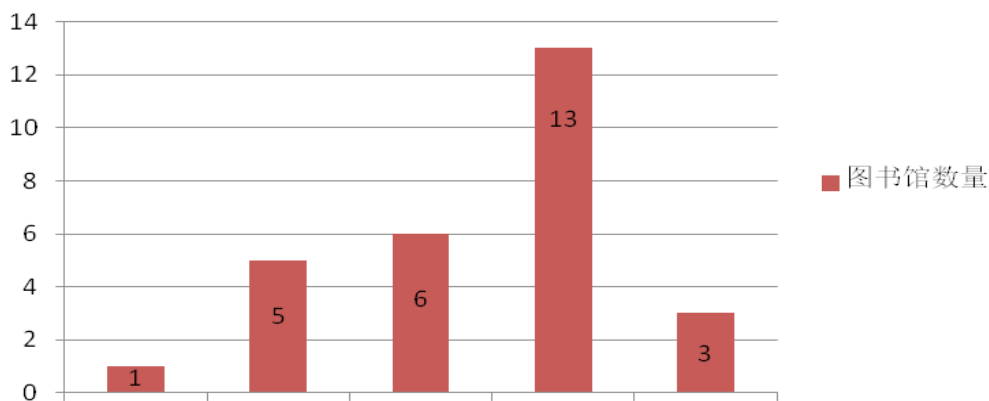


图 3-1: 在编馆员数量分布图 (本科院校)

表 3-2: 在编职工数量表 (排名前 5 的民办本科及专科院校)

排名	图书馆	在编职工 (人)
1	上海杉达学院	19
2	上海建桥学院	19
3	上海师范大学天华学院	18
4	上海出版印刷高等专科学校	14
5	上海工商外国语职业学院	12

1.1.2 民办本科及专科院校

提交此部分有效数据的民办本科及专科院校图书馆共 18 家，在编馆员总人数为 179 人，馆均 9.94 人（2016 年为 10.13 人），中位值 9.5 人，众值 8 人，标准差 5.02 人。所有图书馆的在编职工人数都在 20 人以下，人数最多的上海杉达学院图书馆和上海建桥学院图书馆均为 19 人，人数最少的上海兴伟学院图书馆和上海行健学院图书馆均为 3 人。

排名前 5 的图书馆中，人数接近 20 人的有 3 家，均为民办本科院校（见表 3-2）。除上海建桥学院图书馆未提交 2016 年有效数据外，与去年相比，仅上海出版印刷高等专科学校图书馆的在编馆员人数略有增长，其余院校图书馆的在编馆员人数均为持平或不同程度的下降。

从在编职工人数分布上看，人数在11-20人的图书馆7家，5-10人的图书馆8家，5人以下的图书馆3家。大部分民办本科及专科院校的图书馆人数在10人以内，且以5-10人的图书馆居多（见图3-2）。

1.1.3 整体情况分析

从全市高校图书馆范围来看，在编职工的数量相差较大，在编馆员最多的有210人，最少的为3人。从学校类型来看，重点本科高校图书馆在编职工的人数普遍高于普通本科院校图书馆，本科院校图书馆在编职工的人数普遍高于民办本科及专科院校图书馆。

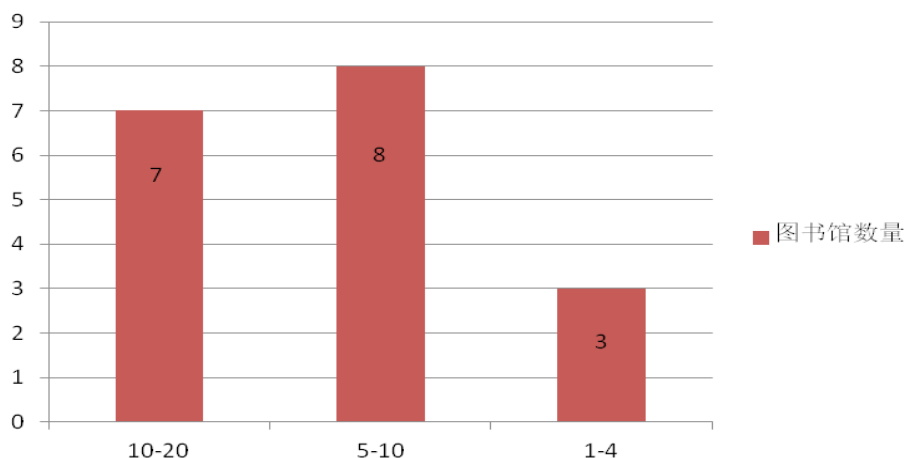


图3-2: 在编馆员数量分布 (民办本科及专科院校)

表3-3: 合同制职工数量表 (排名前5的本科院校)

排名	图书馆	合同制职工 (人)
1	上海立信会计金融学院	53
2	上海财经大学	40
3	同济大学	37
4	华东政法大学	31
5	上海第二工业大学	15

1.2 合同制职工

1.2.1 本科院校

提交此部分有效数据的本科院校图书馆有28家，合同制职工总人数为260人，馆均9.29人，多于2016年的6.25人。合同制职工人数的中位值2.5人，众值0人，标准差14.03人，最大值53人，最小值0人。

28家提交数据的图书馆中，18家聘用了合同制职工，占比64.29%。其中上海立信会计金融学院图书馆聘用的合同制职工人数最多，为53人；聘用30-40人的馆有3家（见表3-3），聘用10-20人的馆有5家；聘用10人以下的馆有9家，占绝大多数。另有10家馆未聘用合同制职工。

在聘请了合同制职工的图书馆中，有 2 家图书馆聘用人数超过其在编职工人数，为上海立信会计金融学院图书馆（在编职工 45 人，合同制职工 53 人）和上海公安学院图书馆（在编职工 8 人，合同制职工 9 人）。

1.2.2 民办本科及专科院校

提交此部分有效数据的民办本科及专科院校的图书馆 18 家，合同制职工总人数为 63 人，馆均 3.50 人，多于 2016 年的 2.38 人。合同制职工人数的中位值 2 人，众值 0 人，标准差 4.94 人，最大值 19 人，最小值 0 人。

聘用合同制职工的民办本科及专科院校图书馆有 10 家，占比 55.56%。其中聘用人数最多的是上海杉达学院图书馆，其次为上海行健职业学院图书馆（见表 3-4），其他馆的聘用人数均在 10 人以下，另有 8 家图书馆未聘请合同制职工。

在聘请了合同制职工的图书馆中，上海行健职业学院图书馆在编职工数 3

人，聘用合同制职工 10 人，超过其在编职工人数。另外还有 4 家图书馆聘用的合同制职工人数与其在编职工人数持平，为上海杉达学院图书馆、上海工商职业技术学院图书馆、上海思博职业技术学院图书馆和上海兴伟学院图书馆。

1.3 临时聘用职工

1.3.1 本科院校

提交此部分有效数据的本科院校图书馆有 28 家，临时聘用职工总人数为 265 人，馆均 9.46 人（2016 年为 11.46 人），中位值 2.5 人，众值 0 人，标准差 14.47 人，最大值 54 人，最小值 0 人。

28 家本科院校图书馆中，有 15 家聘用了临时职工，占比 53.57%。其中聘用临时职工最多的是上海交通大学图书馆，为 54 人；其次为复旦大学图书馆，为 48 人（见表 3-5）；聘用临时职工人数在 10-30 人的有 8 家馆；聘用人数在 10 人以下的有 5 家馆。另有 13 家图书馆未聘用临时职工。

表 3-4：合同制职工数量表（排名前 3 的民办本科及专科院校）

排名	图书馆	合同制职工（人）
1	上海杉达学院	19
2	上海行健职业学院	10
3	上海电子信息职业技术学院	7
3	上海工商职业技术学院	7

表 3-5：临时聘用职工数量表（排名前 5 的本科院校）

排名	图书馆	临时聘用职工（人）
1	上海交通大学	54
2	复旦大学	48
3	上海师范大学	29
4	上海理工大学	23
5	上海商学院	21

1.3.2 民办及专科院校

提交此部分有效数据的民办及专科院校有 18 家，临时聘用职工总人数为 19 人，馆均 1.06 人（2016 年为 1.44 人），中位值 0 人，众值 0 人，标准差 2.98 人，最大值 12 人，最小值 0 人。

仅有 4 家图书馆聘用了临时职工，占比 22.22%。聘用临时职工数量最多的是上海出版印刷高等专科学校图书馆，为 12 人；其余 3 家馆的聘用人数均在 1-5 人（见表 3-6）。另有 14 家图书馆未聘用临时职工。

1.4 勤工助学

1.4.1 本科院校

提交此部分有效数据的本科院校图书馆有 28 家，勤工助学总人数为 1385 人，馆均 49.46 人（2016 年为 40.36 人），中位值 31.5 人，众值 0 人，标准差 52.45 人，最大值 218 人，最小值 0 人。

28 家本科院校图书馆中，有 24 家使用了勤工助学人员，占比 85.71%。

其中使用勤工助学人数最多的是复旦大学图书馆，为 218 人；使用人数在 100-200 人的，有 3 家馆（见表 3-7）；使用人数在 100 人以下的有 20 家馆，占绝大多数。没有使用勤工助学人员的图书馆有 4 家。

1.4.2 民办本科及专科院校

提交此部分有效数据的民办本科及专科院校图书馆有 18 家，勤工助学总人数为 216 人，馆均 12 人（2016 年为 16.31 人），中位值 6 人，众值 0 人，标准差 18.63 人，最大值 79 人，最小值 0 人。

18 家图书馆中，有 15 家使用了勤工助学人员，占比 83.33%。其中使用勤工助学人数最多的是上海杉达学院图书馆，为 79 人；使用人数在 10-30 人的，有 5 家馆（见表 3-8）；使用人数在 10 人以下的有 9 家馆；没有使用勤工助学人员的馆有 3 家。

表 3-6: 临时聘用职工数量表（排名前 3 的民办本科及专科院校）

排名	图书馆	临时聘用职工（人）
1	上海出版印刷高等专科学校	12
2	上海科学技术职业学院	5
3	上海视觉艺术学院	1
3	上海思博职业技术学院	1

表 3-7: 勤工助学人员数量表（排名前 5 的本科院校）

排名	图书馆	勤工助学（人）
1	复旦大学	218
2	东华大学	160
3	上海第二工业大学	111
4	华东政法大学	100
5	上海立信会计金融学院	96

表 3-8: 勤工助学人员数量表(排名前 5 的民办本科及专科院校)

排名	图书馆	勤工助学(人)
1	上海杉达学院	79
2	上海思博职业技术学院	25
3	上海视觉艺术学院	20
3	上海工商职业技术学院	20
4	上海出版印刷高等专科学校	18
5	上海民航职业技术学院图书馆	17

2 性别结构

提交此部分数据的高校图书馆有 47 家,有效数据 46 份²。其中男性职工 675 人,占比 35.79%;女性职工 1211 人,占比 64.21%。无论是普通高校还是民办本科及专科学校,目前上海市高校图书馆都以女性职工为主,男性职工人数较少,男女性别比例不够均衡(见图 3-3)。与 2016 年的男性职工平均占比 37.77% 相比,高校图书馆的男性馆员总比例正在逐渐减少。

从在编职工人数排名前 10 的高校图书馆来看男女职工的占比情况(见表 3-9),大部分图书馆与全市男性职工占比 35.79% 的平均数较为接近,但也有个别图书馆差异较大。其中上海应用技术学院图书馆的男女职工比例最为平衡,复旦大学图书馆和上海中医药大学图书馆的男性职工占比也较高,接近 40%;而东华大学图书馆的男性职工占比则低于平均数,仅 21.67% 的在编职工为男性职工。

在所有提交数据的本科院校中,男性职工平均占比为 38.48%,其中最高的是上海商学院图书馆,达到 71.43%。男性职工占比超过 60% 的还有上海第二工业大学图书馆和上海海关

学院图书馆。男女职工比例基本平衡的有上海立信会计金融学院图书馆、上海海事大学图书馆和上海应用技术学院图书馆。男职工占比最少的是东华大学图书馆和上海理工大学图书馆,仅为 21.67% 和 21.74%。

在提交数据的民办本科及专科院校中,男性职工平均占比 38%,其中最高的是上海兴伟学院图书馆,三名在编职工全部为男性,占比达到 100%。其次为上海济光职业技术学院图书馆,占比达到 55.56%。上海电子信息职业技术学院图书馆、上海东海职业技术学院图书馆和上海农林职业技术学院图书馆的男女职工各占 50%。男职工占比最少的是上海思博职业技术学院图书馆,其在编职工全部为女性。

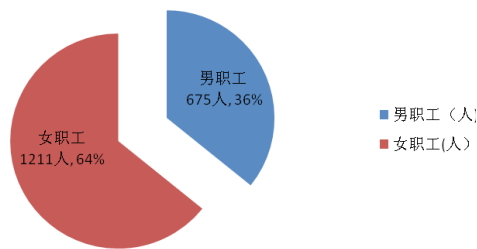


图 3-3: 馆员性别结构分布图

²上海海洋大学图书馆提交的数据不符合事实数据库的要求,不列入统计。上海济光职业技术学院图书馆提交的男女职工人数之和与在编职工总人数不符,暂按自报数据列入统计。

表 3-9: 男女职工占比情况 (排名前 10 的高校)

排名	图书馆	在编职工 (人)	男职工占比 (%)	女职工占比 (%)
1	上海交通大学	210	31.90%	68.10%
2	复旦大学	171	39.77%	60.23%
3	上海大学	139	37.41%	62.59%
4	同济大学	138	31.16%	68.84%
5	华东师范大学	121	36.36%	63.64%
6	上海师范大学	103	28.16%	71.84%
7	华东理工大学	81	34.57%	65.43%
8	上海中医药大学	66	39.39%	60.61%
9	东华大学	60	21.67%	78.33%
10	上海应用技术学院	59	45.76%	54.24%
10	上海财经大学	59	38.98%	61.02%

3 年龄结构

提交此部分数据的高校图书馆有 47 家, 有效数据 45 份³, 总人数 1878 人。从职工年龄段的分段统计及所占比例来看, 老中青三代人的年龄结构比例约为 3:6:1, 青年职工的人数偏少。从数据来看, 29 岁及以下的新职工人数为 170 人, 占职工总人数的 9.05%; 其他按 10 年一个年龄段区分, 每个年龄段人数占比均在 30% 左右 (见图 3-4), 分布较为均衡。其中 30 岁-39 岁年龄段人数最多, 占比基本与去年持平, 40 岁-49 岁年龄段比去年上升了约一个百分点, 50 岁以上年龄段人数比去年下降了约一个百分点。

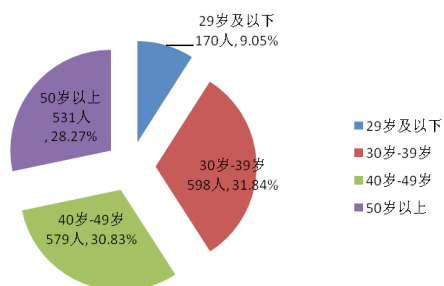


图 3-4: 馆员年龄结构分布图

3.1 本科院校

在所有提交数据的本科院校中, 29 岁及以下年龄职工人数占比最高的是上海外国语大学图书馆和上海科技大学图书馆, 占本馆在编职工的 33.33%, 其次是上海交通大学图书馆, 占本馆在编职工的 20%。另有 6 家图书馆无 29 岁及以下年龄职工。

50 岁及以上年龄段职工占比超过在编职工人数 50% 的馆有上海应用技术学院图书馆和上海电机学院图书馆; 占比较少的是上海海关学院图书馆, 仅占本馆在编职工的 7.69%。此外, 上海科技大学图书馆职工整体偏年轻化, 没有 50 岁及以上年龄段职工, 40-49 岁年龄段职工也仅 1 人。

3.2 民办本科及专科院校

在所有提交数据的民办本科及专科院校中, 29 岁及以下年龄职工占比最高的是上海震旦职业学院图书馆, 占本馆在编职工的四分之一。其次是上海济光职业技术学院图书馆, 占本馆在编职

³ 上海海洋大学图书馆和上海公安学院图书馆提交的数据不符合事实数据库的要求, 不列入统计。上海济光职业技术学院图书馆提交的各年龄段职工人数之和与在编职工总数不符, 暂按自报的数据列入统计。

工的 22.22%。其他学校图书馆的新职工占比都在 20% 以下，另有 8 家图书馆无 29 岁及以下年龄职工。

50 岁及以上年龄段职工占比最高的是上海科学技术职业学院图书馆，占在编职工人数的 75%。其他超过或等于在编职工人数 50% 的馆有上海旅游高等专科学校图书馆、上海农林职业技术学院图书馆和上海民航职业技术学院图书馆。占比较少的是上海工商外国语职业学院图书馆，仅占 16.67%，远低于本市平均的 32%。此外，上海兴伟学院图书馆没有 50 岁及以上年龄段职工。

4 学历结构

4.1 基本概况

提交此部分数据的图书馆有 47 家，有效数据 43 份⁴，其中本科院校 25 家，民办本科及专科院校 18 家，有学历信

息的馆员共 1748 人。

4.1.1 本科院校

(1) 基本情况

提交此部分有效数据的本科院校图书馆 25 家，总人数为 1569 人。在所有的学历结构中，硕士学位人员数量最多，其次是本科，两者合计达到 1142 人，占比 72.79%；大专学历人员和博士学位人员数量较少，前者占比 12.49%，后者占比 7.97%；大专以下学历人员数量最少，仅占比 6.31%（见图 3—5）。

(2) 与 2016 年纵向比较

2017、2016 两年均提交过学历信息的本科院校图书馆有 23 家，通过对 23 家高校图书馆人员学历结构的对比，可以纵向了解上海市本科院校图书馆学历结构的变化情况（见表 3—10）。

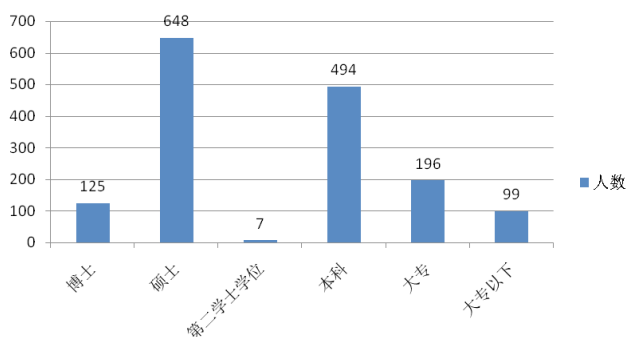


图 3—5：馆员学历结构分布图（本科院校）

表 3—10：2017、2016 年馆员学历结构情况表（本科院校）

学历	2017 年（1502 人）		2016 年（1524 人）	
	人数	占比	人数	占比
博士	121	8.06%	102	6.69%
硕士	620	41.28%	565	37.07%
第二学士学位	7	0.47%	8	0.52%
本科	462	30.76%	493	32.35%
大专	193	12.85%	230	15.09%
大专以下	99	6.59%	126	8.27%

⁴上海海洋大学图书馆、华东师范大学图书馆、上海科技大学图书馆和上海公安学院图书馆提交的数据不符合事实数据库的要求，不列入统计。上海工商职业技术学院图书馆、上海济光职业技术学院图书馆、上海外国语大学图书馆和上海理工大学图书馆提交的各学历层次职工人数之和与在编职工总数不符，暂按自报的数据列入统计。

通过与2016年数据比较,可以看出本科、大专及大专以下学历的人数呈现下降趋势,博士和硕士的人数则呈上升趋势。其中下降人数最多的是大专学历,从2016年的230人减少到了2017年的193人,降幅达到16.09%;其次是本科学历,从2016年的493人减少到了2017年的462人,降幅达到6.29%。上升人数最多的是硕士学历,从2016年的565人增加到了2017年的620人,增幅为9.73%;其次是博士学历,从2016年的102人增加到了2017年的121人,增幅达到18.63%。通过两年度数据的对比,呈现出比较明显的高学历人数增长,低学历人数下降的趋势。

4.1.2 民办本科及专科院校

(1) 基本情况

提交此部分有效数据的民办本科及专科院校图书馆共18家,总人数为179人。与普通本科院校不同的是,民办本科及专科院校的学历分布以本科为主,大专次之,两者合计占比75.42%。硕士和博士学位人员占比13.41%,无第二学士学位人员,高学历职工数量及占比偏低(见图3-6)。

(2) 与2016年纵向比较

2017、2016年两年均提交过学历信息的民办本科及专科院校图书馆有16家,通过对比,可以纵向了解上海市民办本科及专科院校图书馆各学历人才的变化情况(见表3-11)。

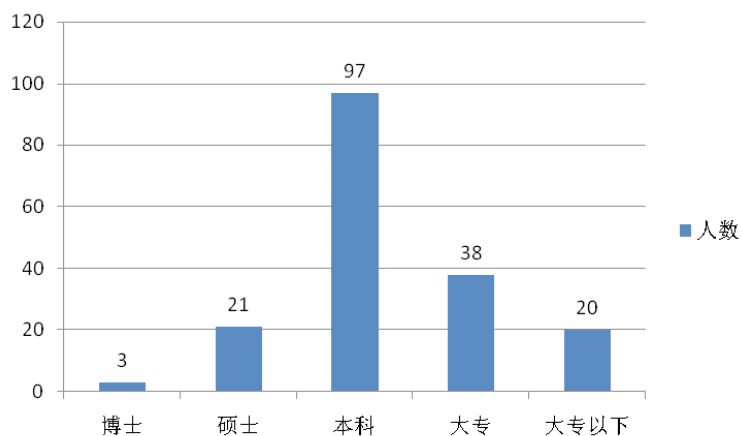


图 3-6: 馆员学历结构分布图 (民办本科及专科院校)

表 3-11: 2017、2016 年馆员学历结构情况表 (民办本科及专科院校)

学历	2017 年 (157 人)		2016 年 (161 人)	
	人数	占比	人数	占比
博士	3	1.91%	3	1.86%
硕士	20	12.74%	21	13.04%
本科	85	54.14%	76	47.20%
大专	30	19.11%	42	26.09%
大专以下	19	12.10%	19	11.80%

通过与 2016 年数据的比较, 可以看到, 博士和大专以下学历层次人员的数量没有变化, 硕士学历人员仅比 2016 年减少 1 人。变化最大的是大专学历人员, 从 2016 年的 42 人减少到了 2017 年的 30 人, 减幅达到 28.57%; 与此同时, 本科学历人员从 2016 年 76 人增加到了 2017 年的 85 人, 增幅为 11.84%。通过两年度数据的对比, 发现学历层次的变化主要是大专学历人员往本科学历提升。

4.2 博士研究生学历馆员

4.2.1 本科院校

博士研究生学历馆员在高校图书馆属于高层次人才, 25 家提供有效数据的本科院校中, 博士学位馆员总人数为 125 人, 馆均 5 人 (2016 年为 4.54 人), 中位值 2 人, 标准差 5.89 人, 众值 2 人, 最大值 26 人, 最小值 0 人。

博士学位人数最多的是复旦大学图书馆, 超过 10 人的还有华东理工大学图书馆、上海师范大学图书馆和上海交通大学图书馆。博士人数在 3-9 名之间的图书馆有 8 家, 1-2 名博士的图书馆 11 家, 另有 2 家本科院校图书馆没有博士学位馆员。从博士学位人数占本馆百分比来看, 人数排名前 5 的本科院校

中, 华东理工大学图书馆的博士馆员占比最高, 达到 17.28%, 占比超过 15% 的图书馆还有上海财经大学图书馆、复旦大学图书馆和东华大学图书馆 (见表 3-12)。

与 2016 年度相比, 复旦大学图书馆与上海师范大学图书馆的博士馆员增长较快, 复旦大学图书馆从 2016 年的 21 人增加到 2017 年的 26 人, 上海师范大学图书馆从 2016 年的 8 人增加到了 2017 年的 11 人。另外, 上海中医药大学图书馆的博士馆员变化也较大, 从 2016 年的 0 人增加到了 2017 年的 3 人。

4.2.2 民办本科及专科院校

提交有效数据的 18 家民办本科及专科院校中, 上海旅游高等专科学校图书馆和上海思博职业技术学院图书馆各有博士学位馆员 1 名, 其他院校均没有博士馆员。

4.3 硕士研究生学历馆员

4.3.1 本科院校

硕士研究生学历馆员是本科院校的学历结构中人数最多的, 提交有效数据的 25 家本科院校图书馆中, 硕士研究生学历馆员总人数为 648 人, 馆均 25.92 人 (2016 年为 24.81 人), 中位值

表 3-12: 博士研究生学历馆员数量表 (排名前 5 的本科院校)

排名	图书馆	博士馆员 (人)	本馆占比
1	复旦大学	26	15.20%
2	华东理工大学	14	17.28%
3	上海师范大学	11	10.68%
4	上海交通大学	10	4.76%
5	同济大学	9	6.52%
5	东华大学	9	15%
5	上海财经大学	9	15.25%

25 人, 标准差 22.86 人, 最大值 105 人, 最小值 5 人。

其中硕士馆员最多的上海交通大学图书馆拥有 105 人, 复旦大学图书馆、上海大学图书馆和同济大学图书馆分列 2-4 位(见表 3-13)。硕士馆员人数在 20-30 人之间的有 11 家, 人数在 20 人以下的有 10 家。从硕士学位人数占本馆百分比来看, 人数排名前 5 的本科院校中, 上海海事大学图书馆硕士馆员占比最高, 达到 63.04%, 如果加上博士馆员, 上海海事大学图书馆的硕博馆员占比达到 69.57%。

与 2016 年度相比, 硕士馆员数量上升最多的是上海交通大学图书馆和上海中医药大学图书馆, 均比 2016 年增加了 11 个硕士馆员; 其次同济大学图书馆, 比 2016 年增加了 6 个硕士馆员;

再次是上海大学图书馆和上海工程技术大学图书馆, 比 2016 年增加了 5 个硕士馆员。

4.3.2 民办本科及专科院校

提交有效数据的 18 家民办本科及专科院校中, 硕士研究生学历的馆员总人数为 21 人, 馆均 1.17 人(2016 年为 1.31 人), 中位值 1 人, 标准差 1.25 人, 众值 0 人, 最大值 4 人, 最小值 0 人。

硕士馆员的数量都在 4 人及以下, 其中 7 家图书馆没有硕士馆员。从硕士学位人数占本馆百分比来看, 上海视觉艺术学院图书馆占比最高, 达到 36.36%(见表 3-14)。

与 2016 年度相比, 仅上海出版印刷高等专科学校图书馆的硕士馆员从 2 人增加到了 3 人。

表 3-13: 硕士研究生学历馆员数量表(排名前 5 的本科院校)

排名	图书馆	硕士馆员(人)	本馆占比
1	上海交通大学	105	50.00%
2	复旦大学	77	45.03%
3	上海大学	49	35.25%
4	同济大学	38	27.54%
5	华东理工大学	29	35.80%
5	上海海事大学	29	63.04%

表 3-14: 硕士研究生学历馆员数量表(排名前 3 的民办本科及专科学院)

排名	图书馆	硕士馆员(人)	本馆占比
1	上海视觉艺术学院	4	36.36%
2	上海师范大学天华学院	3	16.67%
2	上海出版印刷高等专科学校	3	21.43%
3	上海旅游高等专科学校	2	18.18%
3	上海济光职业技术学院	2	22.22%
3	上海电子信息职业技术学院	2	20.00%

4.4 本科学历馆员

4.4.1 本科院校

本科学历馆员是本科院校中仅次于硕士研究生学历馆员的主要群体，提交有效数据的 25 家本科院校图书馆中，本科学历馆员总人数为 494 人，馆均 19.76 人（2016 年为 20.54 人），中位值 14 人，标准差 17.07 人，最大值 65 人，最小值 2 人。

其中本科馆员最多的上海交通大学图书馆拥有 65 人，其次为同济大学图书馆和上海师范大学图书馆（见表 3-14）。本科馆员人数在 10-40 人之间的有 13 家，人数在 10 人以下的有 9 家。从本科学位人数占本馆百分比来看，人数排名前 5 的本科院校中，上海师范大学图书馆本科馆员占比最高，达到 45.63%。

4.4.2 民办本科及专科院校

本科学历馆员是民办及专科院校中的主力群体，提交有效数据的 18 所民办本科及专科院校中，本科学历馆员总人数为 97 人，馆均 5.39 人（2016 年为 4.75 人），中位值 6.5 人，标准差 3.07 人，最大值 12 人，最小值 0 人。

其中本科馆员人数最多的上海剑桥学院图书馆拥有 12 人（见表 3-15），其余各馆本科学历馆员均未超过 10 人。从本科学历人数占本馆百分比来看，人数排名前 5 的院校中，上海工商外国语职业学院图书馆本科馆员占比最大，达到 75%；占比在 60% 以上的院校还有上海剑桥学院图书馆和上海出版印刷高等专科学校图书馆（见表 3-16）。

表 3-15：本科学历馆员数量表（排名前 5 的本科院校）

排名	图书馆	本科馆员（人）	本馆占比
1	上海交通大学	65	30.95%
2	同济大学	54	39.13%
3	上海师范大学	47	45.63%
4	上海大学	40	28.78%
5	复旦大学	36	21.05%

表 3-16：本科学历馆员数量表（排名前 3 的民办本科及专科院校）

排名	图书馆	本科馆员（人）	本馆占比
1	上海建桥学院	12	63.16%
2	上海出版印刷高等专科学校	9	64.29%
2	上海工商外国语职业学院	9	75%
3	上海师范大学天华学院	8	44.44%
3	上海杉达学院	8	42.11%

4.5 大专学历馆员

4.5.1 本科院校

提供有效数据的 25 家本科院校图书馆中, 大专学历馆员总人数为 196 人, 馆均 7.84 人 (2016 年为 9.42 人), 中位值 6 人, 标准差 7.79 人, 众值 3 人, 最大值 25 人, 最小值 0 人。

大专学历馆员最多的前 5 家图书馆, 分别为上海大学图书馆、同济大学图书馆、复旦大学图书馆、上海交通大学图书馆和上海应用技术学院图书馆。从大专学历馆员占本馆在编职工比例来看, 最高的上海应用技术学院图书馆占比 25.42%, 其余均在 20% 以下, 所占比例并不高。

大专学历馆员上海高校图书馆中已属于少数群体, 各馆的人数均有下降趋势。本科院校图书馆中, 上海商学院图书馆已没有大专学历馆员; 同济大学的大专馆员降幅最大, 继 2015 年 76 人减少到 2016 年的 31 人后, 2017 年继续减少到了 23 人, 降幅达到 25.81%; 另外上海交通大学图书馆的大专馆员降幅也

较大, 从 2016 年的 23 人减少到了 16 人, 降幅达到 30.43%。

4.5.2 民办本科及专科院校

大专学历馆员依然是民办本科及专科院校的重要组成部分, 提交有效数据的 18 家民办本科及专科院校中, 大专学历馆员总人数为 38 人, 馆均 2.11 人 (2016 年为 2.63 人), 中位值 2 人, 标准差 1.71 人, 众值 2 人, 最大值 6 人, 最小值 0 人。

所有 18 家院校图书馆中, 大专学历馆员数量均在 6 人及以下。大专馆员人数在 1-2 人的图书馆有 19 家, 另有 2 家图书馆无大专学历人员。从大专学历馆员占本馆百分比来看, 人数排名前 3 的院校中, 上海民航职业技术学院图书馆所占比例最高, 达到 50.00%, 其余 3 所院校所占百分比也在 30% 以上 (见表 3-18)。大专学历馆员在民办本科及专科院校中所占比例较高, 这与普通本科院校普遍低于 20% 的占比, 在学历结构上有明显的不同。

表 3-18: 大专学历馆员数量表(排名前 5 的本科院校)

排名	图书馆	大专馆员 (人)	本馆占比
1	上海大学	25	17.99%
2	同济大学	23	16.67%
3	复旦大学	19	11.11%
4	上海交通大学	16	7.62%
5	上海应用技术学院	15	25.42%

表 3-19: 大专学历馆员数量表 (排名前 3 的民办本科及专科院校)

排名	图书馆	大专馆员 (人)	本馆占比
1	上海建桥学院	6	31.58%
1	上海杉达学院	6	31.58%
2	上海民航职业技术学院	4	50.00%
3	上海震旦职业学院	3	37.50%

4.6 大专以下学历馆员

4.6.1 本科院校

提交有效数据的 25 家本科院校图书馆中，大专以下学历馆员共 99 人，馆均 3.96 人（2016 年为 5.19 人），中位值 2 人，标准差 5.05 人，众值 0 人，最大值 18 人，最小值 0 人。

从该学历人数占本馆百分比来看，人数排名前 5 的本科院校中，占比最高的上海大学图书馆和同济大学图书馆在 11.55% 左右，其他馆的比例都在 10% 以下（见表 3-20），可见这一学历层次的馆员在本科院校图书馆的占比非常小。

4.6.2 民办本科及专科院校

提交有效数据的 18 家民办本科及专科院校图书馆中，大专以下学历馆员共 20 人，馆均 1.11 人（2016 年为 1.19 人），中位值 0.5 人，标准差 1.78 人，众值 0 人，最大值 6 人，最小值 0 人。

从该学历人数占本馆百分比来看，人数排名前 3 的院校中，上海师范大学天华学院图书馆的占比最高，达到 33.33%；其次为上海杉达学院图书馆，达到 26.32%；其他图书馆占比都在 20% 以内。另有 10 家图书馆无此类学历馆员。

4.7 整体情况分析

2017 年上海市高校图书馆馆员中硕士学历馆员人数最多，本科学历馆员人数次之，博士学历馆员人数仍然偏少。按各学历馆员所占比例来看，硕士学历馆员占比上升幅度最明显，博士学历馆员占比有小幅上升，本科馆员占比也有微弱上升，第二学士学位、大专及以下学历馆员占比则呈下降趋势。重点本科院校（原 982、211 高校）的在编馆员在学历层次上高于普通本科院校图书馆，与民办本科及专科院校图书馆之间的差距更大。

表 3-20：大专以下学历馆员数量表（排名前 5 的本科院校）

排名	图书馆	大专以下学历馆员（人）	本馆占比
1	上海大学	18	12.95%
2	同济大学	14	10.14%
3	复旦大学	13	7.60%
4	上海交通大学	12	5.71%
5	华东理工大学	6	7.41%

表 3-21：大专以下学历馆员数量表（排名前 3 的民办本科及专科院校）

排名	图书馆	大专以下学历馆员（人）	本馆占比
1	上海师范大学天华学院	6	33.33%
2	上海杉达学院	5	26.32%
3	上海视觉艺术学院	2	18.18%
3	上海旅游高等专科学校	2	18.18%
3	上海东海职业技术学院	2	20.00%

5 职称结构

5.1 基本概况

提交此部分数据的图书馆有47家，有效数据44份⁵，其中本科院校28家，民办本科及专科院校16家，有职称信息的馆员共1857人。

5.1.1 本科院校

提交有效数据的28家本科院校图书馆总人数为1691人，其中正高级职称46人，占比约3%；副高级职称256人，占比约15%；中级职称人数是所有职称中最多的，达到924人，占比过半；初级及以下职称共占比约30%（见图3-7）。

2017、2016两年均提交过馆员职称信息的本科院校图书馆有24家，通过对比，可以纵向了解上海市普通本科院校图书馆馆员职称的变化情况（见表3-22）。

与2016年相比，正高级职称人数仅略微增长，中级职称人数增长较多，初

级职称人数有小幅下降，其他职称人数有较为明显的下降，这或与馆员退休或岗位调整有一定关系。总体来讲，高级职称的人才结构较为稳定，中级职称呈增长趋势，初级及其他职称呈下降趋势。

5.1.2 民办本科及专科院校

提交有效数据的民办本科及专科院校图书馆16家，总人数为166人。其中副高及以上职称占比约10%，中级和初级职称占比在35%左右，其他人员占比约20%。初级及其他职称的占比超过50%，这与本科院校有明显差别（见图3-8）。

2017、2016两年均提交过馆员职称信息的民办本科及专科院校有14家，通过对比，可以纵向了解上海市普通本科院校图书馆馆员职称的变化情况（见表3-23）。

与2016年相比，其他人员数量继续下降，副高级职称和中级职称的人数仅略微减少，正高级职称和初级职称人数没有变化。

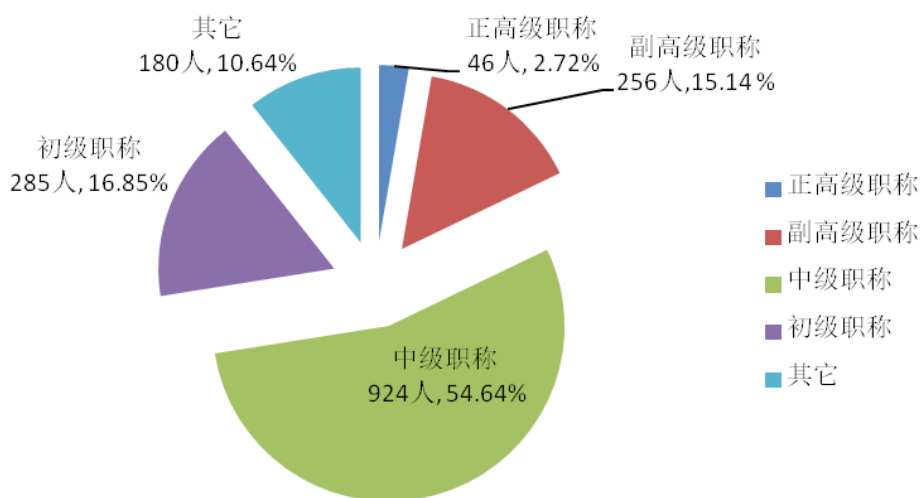


图 3-7: 馆员职称结构分布图 (本科院校)

⁵ 上海海洋大学图书馆、上海工商职业技术学院图书馆和上海思博职业技术学院图书馆提交的数据不符合事实数据库的要求，不列入统计。上海财经大学图书馆、上海济光职业技术学院图书馆、华东师范大学图书馆和上海公安学院图书馆提交的职称数据与在编职工总数不符，暂按自报的数据列入统计。

表 3-22: 2017、2016 年馆员职称情况表 (本科院校)

职称	2017 年 (1609 人)		2016 年 (1648 人)	
	人数	占比	人数	占比
正高级	43	2.67%	42	2.55%
副高级	246	15.29%	246	14.93%
中级	877	54.51%	859	52.12%
初级	278	17.28%	293	17.78%
其他	165	10.25%	208	12.62%

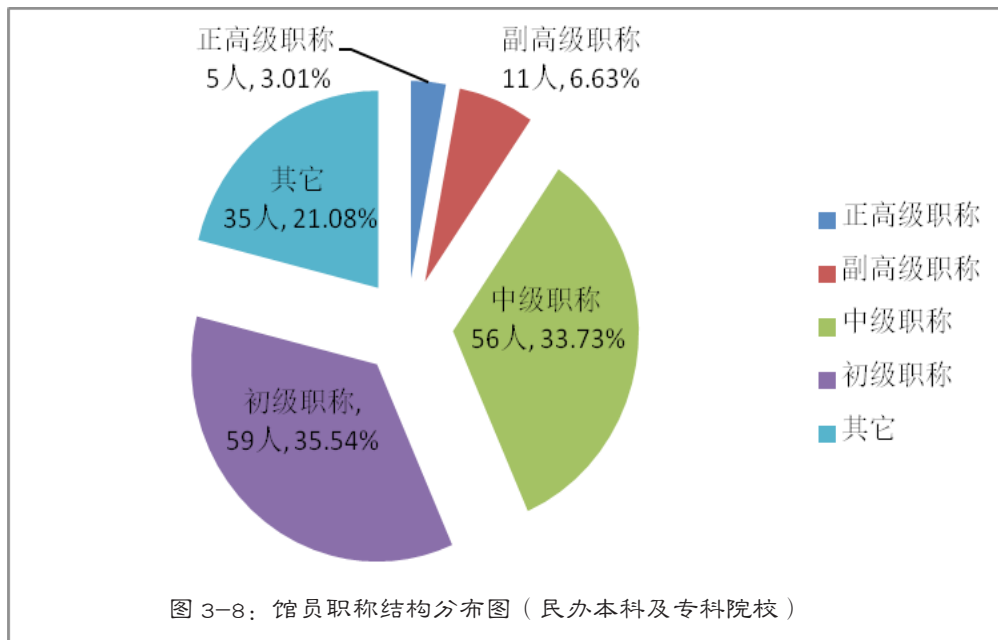


表 3-23: 2017、2016 年馆员职称情况表 (民办本科及专科院校)

职称	2017 年 (144 人)		2016 年 (151 人)	
	人数	占比	人数	占比
正高级	5	3.47%	5	3.31%
副高级	9	6.25%	10	6.62%
中级	44	30.56%	41	27.15%
初级	54	37.5%	54	35.76%
其他	32	22.22%	41	27.15%

5.2 正高级职称馆员

5.2.1 本科院校

提交有效数据的 28 家本科院校图书馆有正高级职称馆员 46 人，馆均 1.64 人（2016 年为 1.65 人），中位值 1 人，平均差 1.50 人，众值 1 人，最大值 7 人，最小值 0 人。

其中人数最多的复旦大学图书馆有正高级职称馆员 7 人，其他依次为上海交通大学图书馆、华东师范大学图书馆和华东理工大学图书馆，分别有 3-5 名正高馆员。其余图书馆中，有 5 家馆有 2 名正高馆员，17 家馆有 1 名正高馆员，另有 2 家馆没有正高馆员。从正高馆员

在本馆在编职工的占比来看，排名前 5 的本科院校图书馆中，正高馆员占比平均在 4% 左右（见表 3-24）。

2017、2016 两年均提交过馆员学历信息的本科院校图书馆有 24 家，与 2016 年相比，正高人数增加的馆有上海交通大学图书馆、上海对外经贸大学图书馆和上海电力学院图书馆，各增加了 1 名正高馆员。

5.2.2 民办本科及专科院校

提交有效数据的 16 家民办本科及专科院校图书馆中，5 家图书馆各有 1 名正高馆员（见表 3-25），另有 11 家馆没有正高馆员。

表 3-24：正高级职称馆员情况表（排名前 5 的本科院校）

排名	图书馆	正高职称馆员（人）	本馆占比
1	复旦大学	7	4.09%
2	上海交通大学	5	2.38%
3	华东师范大学	4	3.31%
4	华东理工大学	3	3.70%
5	东华大学	2	3.33%
5	上海财经大学	2	3.39%
5	上海对外经贸大学	2	6.25%
5	上海电力学院	2	4.65%
5	上海外国语大学	2	4.76%

表 3-25：正高级职称馆员情况表（民办本科及专科院校）

排名	图书馆	正高级职称馆员（人）
1	上海旅游高等专科学校	1
1	上海东海职业技术学院	1
1	上海杉达学院	1
1	上海师范大学杉达学院	1
1	上海震旦职业学院	1

5.3 副高级职称馆员

5.3.1 本科院校

提交有效数据的 28 家本科院校图书馆有副高级职称馆员 256 人,馆均 9.14 人(2016 年为 9.81 人),中位值 6.5 人,平均差 9.04 人,最大值 16 人,最小值 0 人。

排名前 5 的高校图书馆中,副高馆员的数量均在 20 人及以上,其中复旦大学图书馆和上海交通大学图书馆以副高馆员 30 人和 28 人的数量,排名前 2。从副高馆员在本馆在编职工总人数的占比来看,排名前 5 的本科高校平均占比在 20% 左右(见表 3-26)。

从学校类型看,重点本科院校(原 982、211 高校)图书馆的副高馆员平均人数为 18 人,远高于普通本科院校 4.95 人的平均数。排名前 5 的图书馆中,除上海师范大学图书馆为普通本科高校外,其余均为重点本科院校。

5.3.2 民办本科及专科院校

提交有效数据的 16 家民办本科及专科院校图书馆有副高级职称馆员 11 人,馆均 0.69 人(2016 年为 0.63 人),中位值 0.5 人,平均差 0.79 人,众值 0 人,最大值 2 人,最小值 0 人。

拥有副高馆员的图书馆有 8 家,其中上海艺术学院图书馆、上海建桥学院图书馆、上海出版印刷高等专科学校图书馆各有副高馆员 2 名,其他 5 家图书馆各有 1 名,另有 8 家图书馆没有副高馆员。

5.4 中级职称馆员

5.4.1 本科院校

中级职称馆员是本科院校图书馆中人数占比最多的,提交此部分有效数据的 28 家本科院校图书馆中,中级职称馆员总人数为 924 人,馆均 33 人(2016 年为 34.31 人),中位值 25.5 人,平均差 26.71 人,最大值 108 人,最小值 3 人。

中级职称馆员最多的复旦大学图书馆拥有 108 人,其次为上海交通大学图书馆,有 99 人,拥有 30-70 人的图书馆有 11 家,中级职称馆员数量在 30 人以下的图书馆有 15 家。

从中级职称馆员在本馆在编职工总人数的占比来看,排名前 10 的本科院校图书馆中,占比最高的是华东政法大学图书馆、复旦大学图书馆、上海财经大学图书馆和上海财经大学图书馆,占比在 64.14% 左右(见表 3-27),高于本科院校图书馆 56.13% 的平均占比。

表 3-26: 副高级职称馆员情况表(排名前 5 的本科院校)

排名	图书馆	副高职称馆员(人)	本馆占比
1	复旦大学	30	17.54%
2	上海交通大学	28	13.33%
3	上海师范大学	26	25.24%
4	华东师范大学	25	20.66%
5	华东理工大学	20	24.69%

表 3-27: 中级职称馆员情况表 (排名前 10 的本科院校)

排名	图书馆	中级职称馆员 (人)	本馆占比
1	复旦大学	108	63.16%
2	上海交通大学	99	47.14%
3	华东师范大学	70	57.85%
4	上海大学	60	43.17%
5	上海师范大学	58	56.31%
5	同济大学	58	42.03%
6	华东理工大学	42	51.85%
7	上海中医药大学	40	60.61%
8	上海财经大学	37	62.71%
9	华东政法大学	35	70.00%
10	东华大学	33	55.00%
10	上海应用技术学院	33	55.93%

5.4.2 民办本科及专科院校

提交有效数据的 16 家民办本科及专科院校中级馆员总人数为 56 人, 馆均 3.5 人 (2016 年为 2.63 人), 中位值 2.5 人, 平均差 3.12 人, 众值 1 人, 最大值 11 人, 最小值 0 人。

中级馆员人数最多的是上海剑桥学院图书馆, 有 11 人, 其余各馆均未超过 10 人。有 4 个图书馆仅有 1 名中级馆员, 另有 1 个馆没有中级馆员。从中级馆员在本馆在编职工总人数的占比来看, 排名前 3 的图书馆占比都超过了 50%, 最高的是上海民航职业技术学院图书馆, 达到 75.00% (见表 3-28)。

5.5 初级职称馆员

5.5.1 本科院校

初级职称馆员在本科院校中的人数仅次于中级职称馆员, 提交有效数据的 28 家本科院校图书馆中, 初级职称馆员总人数为 285 人, 占全部在编馆员总数的 16.85%, 馆均 10.18 人 (2016 年为 11.46 人), 中位值 5.5 人, 平均差 12.89 人, 众值 2 人, 最大值 52 人, 最小值 0 人。

从初级馆员在本馆在编职工总人数的占比来看, 排名前 10 的本科院校图书馆中, 占比最高的是上海大学图书馆, 达到 34.53%, 其他各院校基本都在 20% 左右 (见表 3-29)。

表 3-28: 中级职称馆员情况表 (排名前 3 的民办本科及专科院校)

排名	图书馆	中级职称馆员 (人)	本馆占比
1	上海建桥学院	11	57.89%
2	上海出版印刷高等专科学校	9	64.29%
3	上海旅游高等专科学校	6	54.55%
3	上海民航职业技术学院	6	75.00%

表 3-29: 初级职称馆员情况表(排名前 10 的本科院校)

排名	图书馆	初级职称馆员(人)	本馆占比
1	上海交通大学	52	24.76%
2	上海大学	48	34.53%
3	同济大学	33	23.91%
4	上海电力学院	14	32.56%
5	上海理工大学	13	28.26%
6	华东理工大学	12	14.81%
7	上海师范大学	11	10.68%
7	上海应用技术学院	11	18.64%
8	上海中医药大学	9	13.64%
8	上海外国语大学	9	21.43%
9	复旦大学	8	4.68%
9	华东师范大学	8	6.61%
10	上海第二工业大学	7	33.33%

5.5.2 民办本科及专科院校

提交有效数据的 16 家本科院校图书馆中,初级职称馆员总人数为 59 人,馆均 3.69 人(2016 年为 3.38 人),中位值 2.5 人,平均差 2.91 人,众值 2 人,最大值 11 人,最小值 0 人。

初级职称馆员最多的上海杉达学院图书馆,有 11 人,其余各馆的初级馆员人数均未超过 10 人,另有 1 家馆没有初级职称馆员。从初级馆员在本馆在编职工总人数的占比看,排名前 3 的图书馆都超过了 50%(见表 3-30),超过了 38.60% 的民办本科及专科院校初级职称平均占比。

5.6 其他(职称)馆员

5.6.1 本科院校

提交此部分数据的 28 家本科院校图书馆中,其他(职称)馆员总人数为 180 人,馆均 6.43 人(2016 年为 8.23 人),中位值 3.5 人,平均差 8.30 人,众值 0 人,最大值 33 人,最小值 0 人。

从该职称在本馆在编职工总人数的占比来看,这一职称数量排名前 5 的图书馆中,上海立信会计金融学院图书馆占比较高,达到 33.33%;其次为同济大学图书馆,占比 23.91%;其他馆均在 10%-15% 之间(见表 3-31)。另有 7 家馆没有该职称馆员。

表 3-30: 初级职称馆员情况表(排名前 3 的民办本科及专科院校)

排名	图书馆	初级职称馆员(人)	本馆占比
1	上海杉达学院	11	57.89%
2	上海震旦职业学院	7	87.50%
3	上海电子信息职业技术学院	6	60.00%
3	上海工商外国语职业学院	6	50.00%

表 3-31: 其他(职称)馆员情况表(排名前 5 的本科院校)

排名	图书馆	其他馆员(人)	本馆占比
1	同济大学	33	23.91%
2	上海交通大学	26	12.38%
3	复旦大学	18	10.53%
4	上海大学	16	11.51%
5	上海立信会计金融学院	15	33.33%

5.6.2 民办本科及专科院校

提交有效数据的 16 家民办本科及专科院校图书馆中,其他(职称)馆员总人数为 35 人,馆均 2.19 人(2016 年为 2.56 人),中位值 1 人,平均差 3.25 人,众值 0 人,最大值 12 人,最小值 0 人。

从该职称在本馆在编职工总人数的占比来看,排名前 3 的馆均占比较高,其中上海师范大学天华学院图书馆达到 66.67%(见表 3-32)。另有 7 家馆没有该职称馆员。

5.7 整体情况分析

2017 年上海市高校图书馆员中,中级职称馆员人数占比数量最多,其次为初级职称馆员和副高级职称馆员,其他(职称)馆员所占比例较少,占比最小的是正高级职称馆员。从 2017、2016 两年的数据对比来看,除其他(职称)人员数量持续减少外,各级职称馆员的人才结构相对比较稳定。

表 3-32: 其他(职称)馆员情况表(排名前 3 的民办本科及专科院校)

排名	图书馆	其他馆员(人)	本馆占比
1	上海师范大学天华学院	12	66.67%
2	上海东海职业技术学院	6	60.00%
3	上海杉达学院	5	26.32%

6 馆领导情况

根据《2017 年度上海市高校图书馆发展报告》撰写要求,上海市高校图工委向全市 64 所高校图书馆发出馆领导信息补充调查问卷,共收回有效问卷 21 份,其中本科院校图书馆 15 家,民办本科及专科院校图书馆 6 家。

6.1 馆长情况

从馆长的性别结构来看,21 家图书馆中,男性馆长 19 名,占比 90.48%;女性馆长 2 名,占比仅 9.52%。在女性职工占绝对优势的图书馆,馆长仍以男性为主。

从馆长的年龄结构来看,本科院校与民本及专科院校的情况有所不同。本

科院校中 40-49 岁的馆长占比 33.33%，50-59 岁的馆长占比 46.67%，60-69 岁的馆长占比 20.00%，可见馆长任职的年龄结构较为均衡，其中以 50-59 岁为本科院校馆长人数占比最多的年龄段；民办本科及专科院校中，60 岁以下的馆长占比 16.67%，60-69 岁的馆长占比 83.33%，可见 60-69 岁为馆长任职的主要年龄段。

在馆长的学历/学位结构方面，共获得有效数据 19 份。绝大多数馆长都拥有研究生学历，其中拥有博士研究生学历的馆长占比 52.63%，拥有硕士研究生学历的馆长占比 21.05%，具有本科学历的馆长占比 26.32%，没有大专及以上学历的馆长。

在馆长的职称结构方面，共获得有效数据 20 份。其中具有正高职称的馆长占比 85%，具有副高职称的馆长占比 15%，没有中级及以下职称馆长。以高校类型来看，本科院校与专科院校图书馆馆长的职称并无差别。

从馆长是否担任教学职务来看，有 47.62% 的馆长担任了硕博士导师的教学职务，还有 52.38% 的馆长没有担任任何教学职务。

学科背景方面，52.38% 的馆长的学科背景为理工科，47.62% 的馆长的学科背景为文科，其中 28.57% 的馆长有图书馆学学科背景。从总体上看，图书馆学学科班出身的馆长仍占少数。

6.2 书记情况

回收的 21 份有效问卷中，填写了书记信息的共 16 家高校。从书记的性别结构来看，16 家图书馆中，男性书记 11 名，占比 68.75%；女性书记 5 名，

占比 31.25%，仍然是男性占主导地位。

从书记的年龄结构来看，40-49 岁的书记占比 18.75%，50-59 岁的书记占比 75.00%，60-69 岁的书记仅占 6.25%。其中以 50-59 岁为书记人数占比最多的年龄段，与正职馆长相比，书记的年龄偏年轻化。

在书记的学历/学位结构方面，绝大多数书记都拥有研究生学历。拥有博士研究生学历的书记占比 31.25%，拥有硕士研究生学历的书记占比 56.25%，具有本科学历的书记占比 12.50%，没有大专及以上学历的书记。

在书记的职称结构方面，具有正高职称的书记占比 25.00%，具有副高职称的书记占比 43.75%，具有中级及以下职称的书记占比 31.25%。

从书记是否担任教学职务来看，37.50% 的书记担任了硕博士导师的教学职务，还有 62.50% 的书记没有担任任何教学职务。

学科背景方面，43.75% 的书记的学科背景为理工科，56.25% 的书记的学科背景为文科，其中 12.50% 的书记有图书馆学学科背景。

6.3 副馆长情况

回收的 21 份有效问卷中，填写了副馆长信息的共 14 家高校，收录了 29 名副馆长信息。从副馆长的性别结构来看，29 位副馆长中，男性馆长 11 名，占比 37.93%；女性馆长 18 名，占比 62.07%，这与正职馆长和书记的情况有非常大的不同

从副馆长的年龄结构来看，30-39 岁的副馆长占比 13.79%，40-49 岁的副馆长占比 51.72%，50-59 岁的副馆长占

比 34.48%。其中以 40-49 岁为副馆长人数占比最多的年龄段，与正职馆长和书记相比，副馆长的年龄明显年轻化。

在副馆长的学历 / 学位结构方面，拥有博士学位的副馆长占比 20.69%，拥有硕士学位的副馆长占比 55.17%，具有学士学位的副馆长占比 24.14%。

在副馆长的职称结构方面，共获得有效数据 28 份。具有正高职称的副馆长占比 21.43%，具有副高职称的副馆长占比 57.14%，具有中级及以下职称的副馆长占比 21.43%。

从副馆长是否担任教学职务来看，31.03% 的副馆长担任了硕士导师的教学职务，还有 68.97% 的副馆长没有担任任何教学职务。

学科背景方面，41.38% 的副馆长的学科背景为理工科，58.62% 的馆长的学科背景为文科，其中 44.83% 的馆长有图书馆学学科背景。与正职馆长和书记相比，图书馆学学科班出身的副馆长在高校图书馆中所占比例较高。

6.4 整体情况分析

2017 年上海市高校图书馆馆领导中，拥有博士研究生学历，正高级职称，年龄在 50-69 岁之间，理工科背景的男性馆长为高校图书馆正职馆长中的主要群体；拥有硕士研究生学历，副高级职称，年龄在 50-59 岁之间，文科背景的男性馆长为高校图书馆书记中的主要群体；拥有硕士研究生学历，副高级职称，年龄在 40-49 岁之间，图书馆学背景的女性馆长为高校图书馆

副馆长中的主要群体。

7 部门设置

根据《2017 年度上海市高校图书馆发展报告》撰写要求，上海市高校图工委向全市 64 所高校图书馆发出部门设置情况信息补充调查问卷，共收回有效问卷 18 份，其中重点本科院校（原 985、211 高校）6 家，普通本科院校 7 家，民办本科及专科院校 5 家。

各家图书馆设置的部门名称各不相同，根据业务功能大致可以分成约 34 个部门，从各部门的统计数来看，上海市高校图书馆的传统部门有办公室、技术支持部、信息咨询部、采编部等。新兴的部门有阅读推广部、学习支持部、研究支持部、人文数据研究所等（见表 3-33）。

125 名部门负责人中，男性馆员 47 名，占总人数的 37.60%，女性馆员 78 名，占总人数的 62.4%。女性负责馆员占绝大多数，这与全市 35.79% 的男性职工平均占比基本保持一致。

共有 17 家馆上报了各部门的具体人数，其中在编职工 1035 人，临时职工 226 人。在聘用了临时职工的图书馆中，临时职工占比超过本部门在编职工的部门分别有，上海电机学院图书馆的读者服务部和闵行管理办、上海第二工业大学图书馆的读者服务部、上海出版印刷高等专科学校图书馆的期刊流通部、上海海事大学图书馆的读者服务部，可见读者服务部是图书馆中临时职工占比最高的部门之一。

表 3-33: 上海市高校图书馆主要部门设置

部门名称	统计数	所占百分比
办公室	15	83.33%
技术支持部	11	61.11%
信息咨询部	10	55.56%
采编部	10	55.56%
读者服务部	8	44.44%
资源建设部	8	44.44%
情报部	5	27.78%
流通部	5	27.78%
阅览部	5	27.78%
数字化部	4	22.22%
古籍部	3	16.67%
特藏部	3	16.67%
期刊部	2	11.11%
文化推广部	2	11.11%
阅读推广部	2	11.11%
学科服务部	2	11.11%
综合保障部	2	11.11%
流通阅览部	1	5.56%
学习支持部	1	5.56%
研究支持部	1	5.56%
视听部	1	5.56%
宣传展览部	1	5.56%
期刊编辑部	1	5.56%
基础服务部	1	5.56%
文科业务部	1	5.56%
理科业务部	1	5.56%
医科业务部	1	5.56%
图情教研部	1	5.56%
近代文献中心	1	5.56%
信息共享空间	1	5.56%
人文数据研究所	1	5.56%
科技信息研究所	1	5.56%
古籍保护研究院	1	5.56%
博物馆	1	5.56%

第四章 硬件设施年度报告

2017年上海市高校图书馆硬件设施年度报告，主要从馆舍、读者座位、网络设备三个方面进行总结。

1 馆舍情况

2017年度，上海市共有42所高校图书馆提交了有效的馆舍面积数据。其中普通本科高校26所，民办本科3所，专科13所。根据这些提交的数据统计，42所高校图书馆的馆舍总面积达937,514.83平方米，平均馆舍面积为22,321.78平方米，中位值为17,960平方米，产生于排名第22位和第23位的上海电力学院图书馆和上海对外经贸大学图书馆。42所图书馆中，馆舍总面

积在6万平方米以上的有3家，5-5.99万平方米的2家，4-4.99万平方米的3家，3-3.99万平方米的4家，2-3万平方米的8家，1-1.99万平方米的7家，1万平方米以下的15家（见图4-1）。复旦大学图书馆、同济大学图书馆、上海交通大学图书馆的馆舍面积最大，超过6万平方米。馆舍面积大于3万平方米的，多数为985或211院校；面积小于1万平方米的，多数为专科院校。

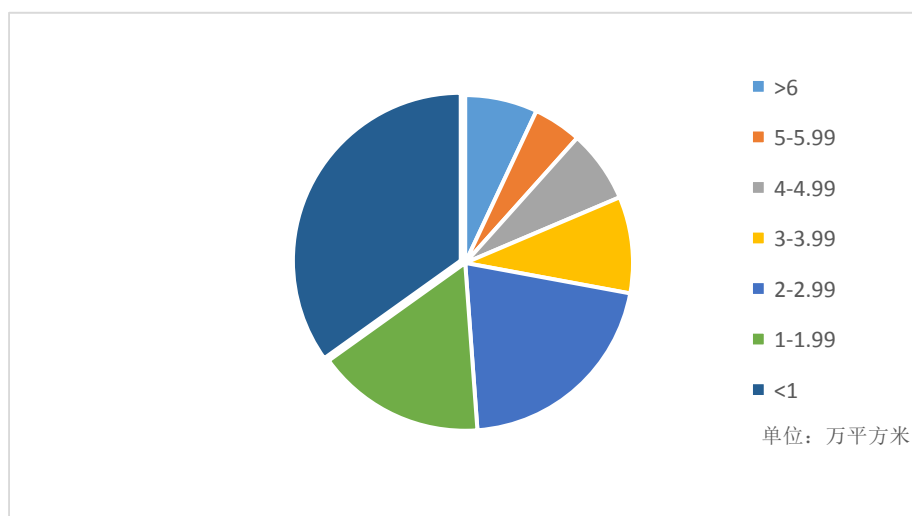


图 4 - 1 馆舍总面积分布图

1.1 本科院校

复旦大学图书馆以 6.61 万平方米的馆舍总面积，高居榜首，同济大学图书馆以微弱的差距居第二。上海交通大学图书馆和上海大学图书馆分列第三和第四。上海四所 985 高校的馆舍总面积均超过 5 万平方米（见表 4-1）。

提交有效数据的 42 所高校中有 26 所为本科院校，馆舍面积共 79.14 万平方米，占比高达 84%，校均 3.04 万平方米。排名前 5 的高校分别为复旦大学图书馆、同济大学图书馆、上海交通大学图书馆、校均和华东师范大学图书

馆，其中 4 所 985 高校，1 所 211 高校。馆舍面积最大的复旦大学图书馆，为 66,137 平方米，馆舍面积最小的本科院校仅为 5,061 平方米，极差显著。总体来看，馆舍大小与学校规模有关，综合类高校馆舍面积最大，师范类、理工类次之，其他类别高校较少。

1.2 民办本科及专科院校

提交有效数据的 42 所高校中有 16 所为民办和专科院校，校舍面积共 7.86 万平方米，占比仅 8.14%，校均 0.49 万平方米，远远小于普通高校馆舍面积。

表 4-1：馆舍总面积（排名前 10 的本科院校）

排序	图书馆	馆舍总面积（平方米）
1	复旦大学	66137.00
2	同济大学	66040.00
3	上海交通大学	61695.33
4	上海大学	53900.00
5	华东师范大学	53087.00
6	华东理工大学	46766.00
7	上海海事大学	46425.00
8	上海师范大学	40371.50
9	东华大学	34266.00
10	上海财经大学	33712.00

表 4-2：馆舍总面积（排名前 5 的民办及专科院校）

排序	图书馆	馆舍总面积（平方米）
1	上海建桥学院	31000.00
2	上海杉达学院	24000.00
3	上海出版印刷高等专科学校	15900.00
4	上海师范大学天华学院	12500.00
5	上海工商外国语职业学院	8052.00

从民办本科及专科院校的馆舍面积情况来看（见表4-2），上海剑桥学院图书馆馆舍面积最大，为3.1万平方米，远远高于其他民办及专科院校。位于第2位的上海杉达学院馆舍面积为2.4万平方米。另外，上海出版印刷高等专科学校图书馆和上海师范大学天华学院图书馆的馆舍面积也超过了1万平方米。其余的12所专科院校馆舍面积均小于1万平方米。

2 读者座位

提交读者座位数有效数据的图书馆44家，座位数总计98,688个，校均2,242.91个，中位数2086个，中位数产生在上海海洋大学和华东政法大学之间。其中，阅览室座位总数78,686个，占比79.73%；自习室座位20,002个，占比20.27%。

2.1 本科院校

44家高校图书馆中，27家为普通本科院校图书馆。读者座位总数84,085个，占比85.20%，校均3,114个。同济大学图书馆和上海交通大学图书馆分别以7,863个和6,023个座位的数字，排名前2。排名前10的图书馆座位数都超过3,000个（见表4-3）；而座位最少的图书馆仅为302个。其中，座位总数在2,000至2,999区间内的高校图书馆数量最多，为10家。读者座位分为阅览室座位和自习室座位。阅览室座位共68,172个，占比81.08%，自习室座位共15,913个，占比18.92%，阅览室座位总数远大于自习室座位总数。27家高校图书馆中，有26家图书馆的阅览室座位多于自习室座位，其中5家高校图书馆自习室座位为0。只有1家图书馆的自习室座位大于或等于阅览室座位，为上海电力学院图书馆，自习室座

表4-3：读者座位情况表（排名前10的本科院校）

排名	读者座位总数（个）		阅览室座位数（个）		自习室座位数（个）	
	图书馆	数量	图书馆	数量	图书馆	数量
1	同济大学	7863	同济大学	7241	上海大学	1704
2	上海交通大学	6023	上海立信会计金融学院	5215	上海建桥学院	1636
3	上海立信会计金融学院	5215	上海交通大学	4634	上海财经大学	1469
4	华东师范大学	4476	复旦大学图书馆	4067	上海电力学院	1436
5	复旦大学	4425	上海师范大学	3514	上海交通大学	1389
6	上海师范大学	4199	华东师范大学	3492	上海第二工业大学	1194
7	上海大学	4091	上海海事大学	3333	上海对外经贸大学	1138
8	上海海事大学	3721	上海电机学院	3282	华东师范大学	984
9	上海电机学院	3441	华东理工大学	2593	华东理工大学	958
10	上海理工大学	3258	上海理工大学	2500	上海理工大学	758

位 1,436 个, 略超阅览室 1,376 个座位。阅览室座位最多的是同济大学图书馆, 为 7,241 个; 自习室座位最多的是上海大学图书馆, 为 1,704 个。

我们对座位总数排名前 10 的图书馆, 进行了阅览室座位及自习室座位的对比 (见图 4-2), 可以看出, 图书馆间对阅读室座位及自习室座位的分配不尽相同, 比如座位总数排名第 7 的上海大学图书馆, 自习室座位高于其他各馆, 排名第 1, 其 41.65% 的座位提供给读者自习; 同济大学的座位总数和阅览室座位数是上海各高校中最多的, 但其自习室座位不到 8%。排名前 10 的图书馆中, 阅读室座位和自习室座位比值最为接近的是上海电力学院图书馆和上海财经大学图书馆, 分别为 51.07% 和 45.24%; 差值最大的图书馆仅有约 7.87% 的座位提供自习使用。

2.2 民办本科及专科院校

44 家提供读者座位数量有效数据的高校图书馆中, 17 家是民办本科及

专科院校图书馆, 其读者座位情况见表 4-4。读者座位总数合计 14,603 个, 校均 859 个, 为本科高校图书馆的 27.59%。其中, 读者座位总数最多的为上海建桥学院图书馆, 共 2,565 个; 最少的仅 302 个, 差别显著。民办本科及专科高校图书馆中, 阅览室座位数量同样普遍大于自习室座位数。其中, 上海震旦职业学院图书馆、上海思博职业技术学院图书馆、上海行健职业学院图书馆等 3 所专科高校无自习座位。上海工商职业技术学院图书馆自习室座位数多于阅览室座位, 其 58.33% 的座位提供读者自习使用。

3 网络设备

随着计算机和网络技术在图书馆领域的广泛应用, 图书馆正由单纯的传统服务形式, 逐步发展到网络服务相结合的新阶段。新环境下, 图书馆的网络设备也成为了衡量图书馆服务水平和质量的重要标志之一。

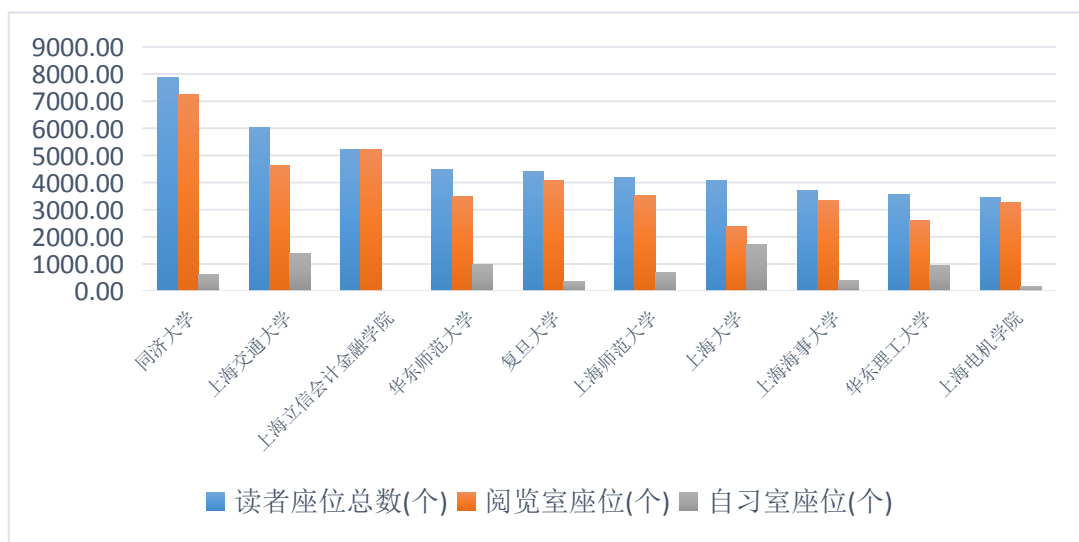


图 4-2: 读者座位情况 (排名前 10 的本科院校)

3.1 网络交换机

提交有效网络交换机端口数量的高校图书馆 41 家，合计网络交换机端口总数 29419 个，校均 717.54 个，标准差 895.34 个，中位值 450 个，系上海电子信息职业技术学院图书馆。其中同济大学以 3968 个端口的数量位居第一，位居第二的是上海交通大学，3100 个。排名第三的是上海科技大学，3000 个。网络交换机端口数量少于 100 的图书馆有 7 所，基本为专科学校，而最少的学校仅为 2 个。总的来看，理工类大学网络交换机端口总数较多，其对网络的需求量和相关要求远高于其他类高校。

3.1.1 本科院校

41 家提交有效数据的高校图书馆中，有 25 所为普通本科院校图书馆，合计网络交换机端口总数 25388 个，占全部高校服务器总数的 86.30%，校均 619.22 个。

交换器端口数量排名前五的高校基本为 985 或 211 高校，分别为同济大学

图书馆、上海交通大学图书馆、上海科技大学图书馆、复旦大学图书馆和华东理工大学图书馆。交换器端口数量最多的是同济大学图书馆，达到 3968 个，数量最少的本科院校仅 48 个（见表 4-5）。

3.1.2 民办本科及专科院校

41 家提交有效数据的高校图书馆中，民办本科及专科院校 16 所，合计网络交换器端口数量 4031 个，仅为普通本科院校服务器总数的 16%，校均 251.94 个。交换器端口数量最多的是上海建桥学院图书馆和上海杉达学院，为 940 个和 860 个。

3.2 服务器

提交有效相关数据的高校图书馆共 42 家，服务器总数为 886 台，校均服务器 21.10 台，标准差 22.52 台，极差 93 台，中位值 13 台，产生于上海电机学院图书馆、上海旅游高等专科学校图书馆以及上海杉达学院图书馆之间。42

表 4-4: 读者座位情况表（排名前 10 的民办本科及专科院校）

排序	图书馆	读者座位总数(个)	阅览室座位(个)	自习室座位(个)
1	上海建桥学院	2565	929	1636
2	上海杉达学院	2100	1800	300
3	上海师范大学天华学院	1320	1200	120
4	上海出版印刷高等专科学校	1060	910	150
5	上海东海职业技术学院	934	782	152
6	上海电子信息职业技术学院	924	676	248
7	上海工商外国语职业学院	829	637	192
8	上海旅游高等专科学校	767	637	130
9	上海震旦职业学院	672	672	0
10	上海民航职业技术学院	637	442	195

所图书馆中，服务器数量在 40 台以上的有 7 家，20-39 台的 10 家，10-19 台的 9 家，10 台以下的 16 家（见图 4-3）。这 42 家高校中，本科院校的服务器数量远多于民办及专科院校的服务器数量，而 985 和 211 高校的服务器数量又明显超过了普通高校。

3.2.1 本科院校

42 家提交有效数据的高校图书馆中，有 26 所为普通本科院校图书馆，

合计服务器总数 805 台，占全部高校服务器总数的 90.86%，校均 30.96 台。

服务器数量排名前五的高校全部为 985 或 211 高校，分别为华东师范大学图书馆、同济大学图书馆、上海财经大学图书馆、复旦大学图书馆和上海交通大学图书馆。前 5 为高校图书馆的服务器总数合计达 557 台，占比 69.19%。服务器最多的是华东师范大学图书馆，达到 95 台，数量最少的本科院校仅 7 台（见表 4-6）。

表 4-5：网络交换机端口（排名前 10 的本科院校）

排序	图书馆	网络交换机端口总数(个)
1	同济大学	3968.0
2	上海交通大学	3100.0
3	上海科技大学	3000.0
4	复旦大学	2000.0
5	华东师范大学	1788.0
6	华东理工大学	1408.0
7	上海财经大学	1248.0
8	华东政法大学	1102.0
9	上海师范大学	950.0
10	上海应用技术学院	880.0

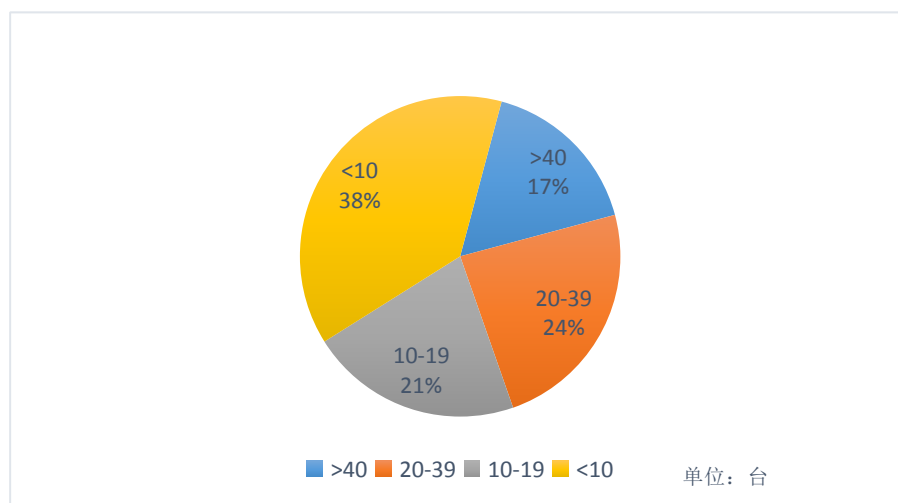


图 4-3：服务器数量分布图

表 4-6: 服务器数量 (排名前 10 的本科院校)

排序	图书馆	服务器(台)
1	华东师范大学	95
2	同济大学	80
3	上海财经大学	71
4	复旦大学	65
5	上海交通大学	58
6	华东政法大学	45
7	上海科技大学	40
8	华东理工大学	28
9	上海工程技术大学	25
10	上海海洋大学	25

3.2.2 民办本科及专科院校

42 家提交有效数据的高校图书馆中, 民办本科及专科院校 16 所, 合计服务器 81 台, 仅为普通本科院校服务器总数的十分之一, 校均 5.06 台。服务器数量最多的是上海旅游高等专科学校和上海杉达学院, 为 12 台。其他院校均不足 10 台。综合看来, 普通本科院校对服务器的需求量远大于民办本科及专科院校。

3.3 存储总容量

在大数据时代, 数据的爆炸式增长超出了人类的想象, 图书馆是以知识存储为基本责任的单位, 图书馆的存储容量能部分反映出了该馆的技术水平和经费状况。共有 41 所高校提供了存储容量的有效数据, 存储总容量为 4487.31TB, 校均 109.45TB, 标准差 115.41TB, 极差 430TB, 中位值 80TB, 系上海师范大学图书馆、上海应用技术学院图书馆以及上海外国语大学图书馆。存储总容量超过 400TB 的图书馆有 2 家——上海海关学院和

同济大学图书馆, 分别达到了 432TB 和 400TB。300-399TB 的有 2 家, 分别为复旦大学和上海交通大学图书馆。200-299TB 的有 2 家, 上海中医药大学和华东政法大学图书馆。100-199TB 的有 10 家, 几乎都是普通高校。存储总容量低于 100TB 的有 25 家。总体来说, 也呈现出普通高校的需求量多于民办本科及专科院校的现状(见图 4-4)。

3.3.1 本科院校

41 家提交有效数据的高校图书馆中, 有 25 所为普通本科院校图书馆, 合计存储容量总数 4054.52TB, 占全部高校存储容量总数的 90.36%, 校均 162.18TB。存储容量排名前五的高校分别为上海海关学院图书馆、同济大学图书馆、复旦大学图书馆、上海交通大学图书馆和上海中医药大学图书馆。存储容量最多的是上海海关学院图书馆, 达到 432TB, 数量最少的本科院校仅 26TB, 极差 406TB(见表 4-7)。

3.3.2 民办本科及专科院校

42 家提交有效数据的高校图书馆中，民办本科及专科院校 16 所，合计存储容量 432.79TB，仅为普通本科院校储存容量总数的十分之一，校均 27.05TB。存储容量最多的是上海杉达学院图书馆和上海师范大学天华学院图书馆，为 120TB 和 72TB。其中四所专科院校图书馆的存储容量不足 10TB，分别为上海济光职业技术学院、上海思博职业技术学院、上海科学技术职业学院和上海工商职业技术学院图书馆。综合看来，普通本科院校对存储容量的需

求量远大于民办本科及专科院校。

3.4 个人电脑数量

2017 年度，上海市共有 41 所高校图书馆提交了有效的个人电脑持有量的数据。其中普通本科高校 25 所，民办本科 3 所，专科 13 所。根据这些提交的数据统计，41 所高校图书馆的共拥有个人电脑 9503 台，校均 231.78 台，标准差 192 台，极差 698 台，中位值 178 台，系上海工商外国语职业学院图书馆。41 所图书馆中，个人电脑持有数量在 500 台以上的有 4 家，4-499 台

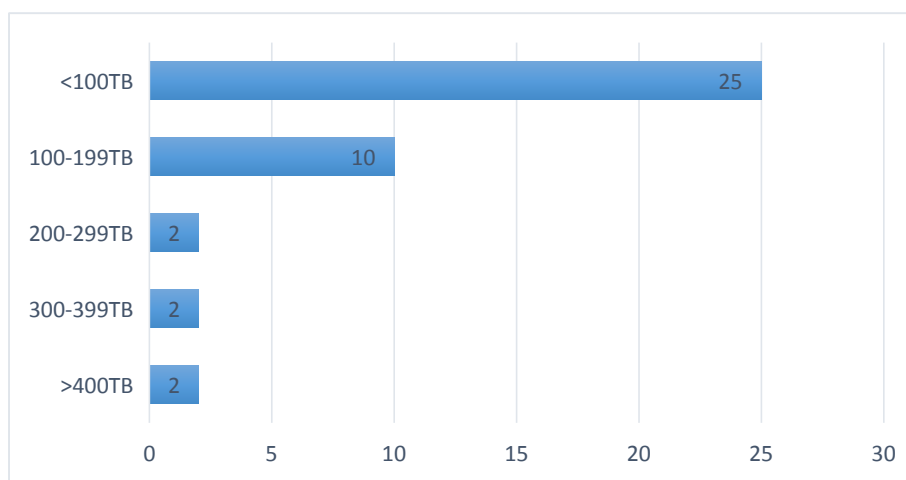


图 4-4: 存储总容量分布图

表 4-7: 存储总容量 (排名前 10 的本科院校)

排序	图书馆	存储总容量(TB)
1	上海海关学院	432.00
2	同济大学	400.00
3	复旦大学	370.00
4	上海交通大学	362.20
5	上海中医药大学	280.00
6	华东政法大学	257.00
7	华东理工大学	190.00
8	华东师范大学	170.00
9	上海健康医学院	170.00
10	上海科技大学	160.00

的 6 家，300-399 台的 5 家，200-299 台的 4 家，100-199 台的 7 家，100 台以下的 15 家（见图 4-5）。上海交通大学图书馆、复旦大学图书馆、华东政法大学图书馆和上海师范大学图书馆的个人电脑持有量最大，超过 500 台。个人电脑持有量多于 100 台的，以本科院校居多；个人电脑持有量小于 100 台的，多数为专科院校。

3.4.1 本科院校

41 家提交有效数据的高校图书馆中，有 25 所为普通本科院校图书馆，合计个人电脑总数 7684 台，占全部高校个人电脑总数的 80.85%，校均 307.36 台。个人电脑持有量排名前五的高校分别为上海交通大学图书馆、复旦大学图书馆、华东政法大学图书馆、上海师范大学图书馆和华东师范大学图书馆。个人电脑持有量最多的是上海交通大学图书馆，达到 710 台，数量最少的本科院校仅 30 台，极差 680 台（见表 4-8）。

3.4.2 民办本科及专科院校

41 家提交有效数据的高校图书馆

中，民办本科及专科院校 16 所，合计个人电脑存储量 1,819 台，校均 113.69 台。个人电脑最多的是上海旅游高等专科学校图书馆和上海电子信息职业技术学院图书馆，为 350 和 312 台。另外，上海杉达学院图书馆的个人电脑持有量也超过了 300 台。其他院校的个人电脑持有量均小于 200，数量最少的民办本科与专科院校只有 12 台。

3.5 主干网带宽

2017 年度，上海市共有 39 所高校图书馆提交了有效的主干网带宽数据。其中普通本科高校 23 所，民办本科 2 所，专科 13 所。根据这些提交的数据统计，39 所高校图书馆的主干网带宽共 103,586M，校均 2,656.05M，标准差 3,837.08M，极差 10,190M，中位值 1,000M。39 所图书馆中，主干网带宽为 1,000M 的有 20 家，10,000M 的 7 家，100M 的 5 家，其余的有 6 家（见图 4-5）。主干网带宽最大的图书馆是上海思博职业技术学院图书馆，为 10,240M。

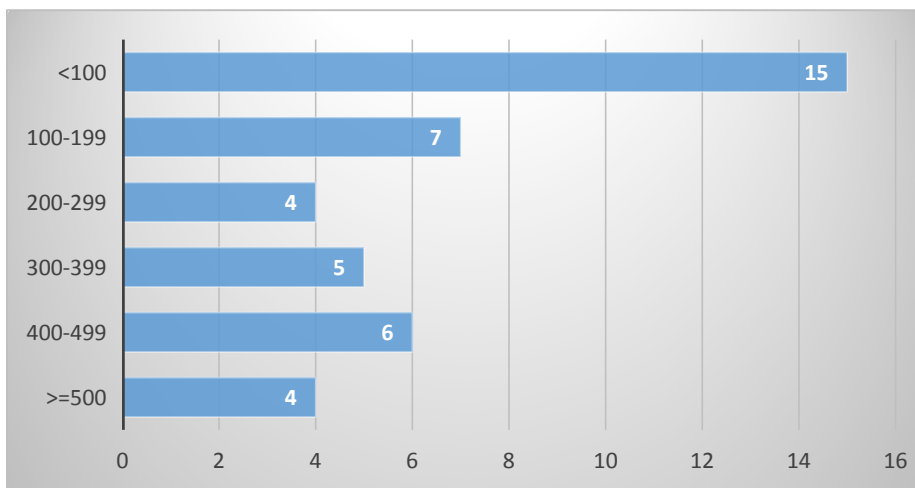


图 4-5：个人电脑持有量（单位：台）

3.5.1 本科院校

39 家提交有效数据的高校图书馆中，有 23 所为普通本科院校图书馆，合计主干网带宽 75,044M，占全部高校主干网带宽的 72.44%，校均 3,262.78M。主干网带宽排名前六的高校分别为上海应用技术学院图书馆、上海政法学院图书馆、上海海洋大学图书馆、同济大学图书馆、上海交通大学图书馆和华东理工大学图书馆。这些图书馆的主干网带

宽均达到 10,000M。带宽最少的本科院校仅 50M，极差 9,950M。

3.5.2 民办院校

39 家提交有效数据的高校图书馆中，民办本科及专科院校 15 所，合计主干网带宽 28,542M，校均 1,902.8M。主干网带宽最大的是上海思博职业技术学院图书馆和上海科学技术职业学院图书馆，为 10,240M 和 10,000M。

表 4-8：个人电脑总持有量（排名前 10 的本科院校）

排序	图书馆	个人电脑(台)
1	上海交通大学	710
2	复旦大学	600
3	华东政法大学	553
4	上海师范大学	500
5	华东师范大学	490
6	上海应用技术学院	479
7	上海大学	473
8	华东理工大学	450
9	上海海事大学	426
10	上海科技大学	400

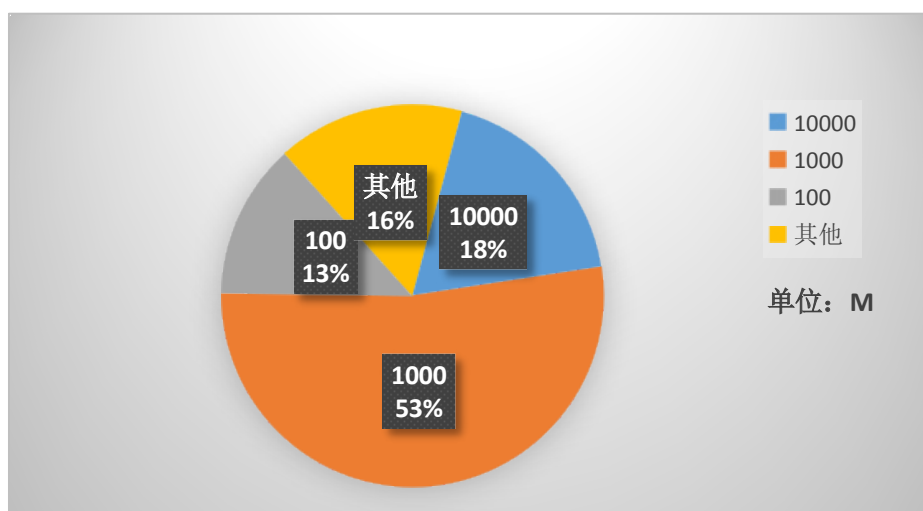


图 4-6：主干网带宽



第五章 学术研究年度报告

根据《2017年度上海市高校图书馆发展报告》的撰写要求，上海市高校图工委向全市64所高校图书馆发出学术研究补充调查问卷，共收回问卷23份，经过整理与核对，最终统计得出，2017年上海市各高校图书馆共发表核心期刊论文83篇，出版专著6部，省部级以上的项目立项13项，结项7项，成果获省部级以上奖项2项，主办或承办40人以上规模的会议28场。

2017年上海市高校图书馆学术研究年度报告，主要从论文发表、专著出版、科研项目、学术会议以及成果获奖5个方面进行总结。

1 学术论文发表情况

1.1 发文概况

1.1.1 发文数量

提交补充调查问卷的23所高校图书馆中，有13家图书馆馆员在CSSCI期刊、北大核心期刊、SSCI期刊或SCI期刊上发表论文（见表5-1），这些图书馆仅占回收问卷图书馆的半数左右，且均为本科院校图书馆，华东师范大学、上海交通大学、复旦大学、同济大学等世界一流建设高校均在其中，发表核心期刊论文数量超过10篇的有4所，其中华东师范大学最多，达19篇，其次为上海交通大学也有18篇，华东理工大学和上海师范大学分别以14篇和11篇位列三、四名，这四所高校发表的论文总数，占有提交补充调查数据的高校发文总数的75%，可以说，这些学校承担了整个上海市高校图书馆的

大部分科研论文产出。

科研论文数量代表了一所学校的科研产出量，但评价图书馆的整体科研实力，还应综合考虑科研队伍的状况。通过对参与人数和人均科研论文篇数的统计，我们可以对各高校图书馆的科研实力有进一步的了解。通过图5-1，参与人数总体随论文数量变化而变化，即发表论文数量多的高校参与人数也普遍较多，绝大多数高校的人均参与论文数在1到2篇之间，但也存在个别高校论文数量高而参与人数少的情况，说明某部分人或某个人对其所在高校论文数量上的排名起到了非常重要的作用。排在前三位的华东师范大学、上海交通大学和华东理工大学，无论论文数量还是参与人数都较多，说明他们的科研团队具有较强的实力。

表 5 - 1: 核心期刊发表论文数量统计表

排名	图书馆	论文数量	参与人数 (第一作者)	人均篇数
1	华东师范大学	19	13	1.5
2	上海交通大学	18	14	1.3
3	华东理工大学	14	10	1.4
4	上海师范大学	11	4	2.8
5	上海中医药大学	5	1	5.0
6	复旦大学	3	3	1.0
6	上海对外经贸大学	3	3	1.0
8	上海电机学院	2	1	2.0
8	东华大学	2	2	1.0
8	同济大学	2	2	1.0
8	上海电力学院	2	2	1.0
12	上海交通大学医学院	1	1	1.0
12	上海海事大学	1	1	1.0

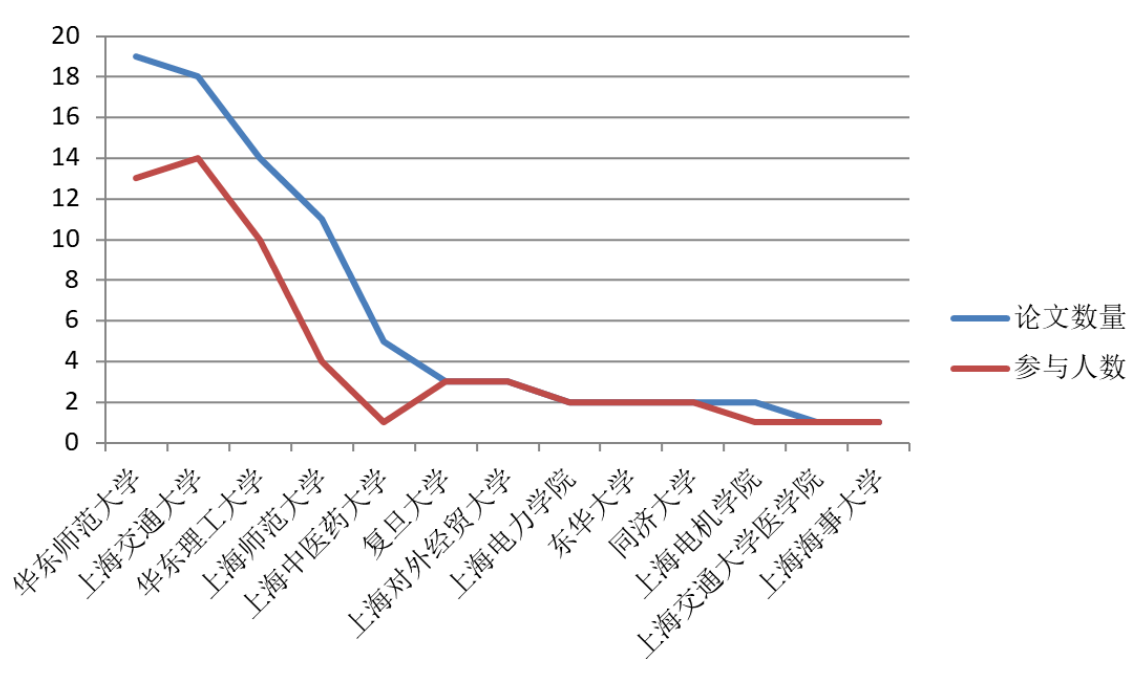


图 5 - 1: 各高校论文数量与参与人数关系图

1.1.2 发文参与面

从各高校图书馆学术论文发表的参与人数以及全馆在编教职工人数的比例，可以看出各馆馆员在学术研究方面的参与面。2017年度各高校图书馆发表论文的参与作者57位，分别来自13家图书馆，这些图书馆的平均参与率为5%。表2对发表论文数量在10篇以上的4家图书馆的馆员参与情况进行了揭示，华东理工大学、华东师范大学和上海交通大学的参与率均超过了全市平均水平，且前两者在10%以上，体现了较好的学术氛围（见表5-2）。

1.2 论文学科类别统计

从论文发表期刊的学科属性来看，被统计的83篇论文中，属于图书馆学、情报学的有76篇，占有所有论文的92%，其余7篇论文中有3篇发表在与图书馆行业相关的出版事业类期刊上，3篇在综合性社会科学期刊上，另有1篇发表在自然科学的期刊上，相关工业

技术领域。需要指出的是，所有论文中有3篇发表在国外的期刊上，且均为SSCI来源期刊。说明上海高校图书馆馆员除了研究领域多元化，视角已朝国际化方向延伸。

1.3 论文作者分析

1.3.1 作者数量

以第一作者为对象进行统计，全部83篇论文共涉及57位作者，从图5-2可以看出，绝大多数作者发表了1篇论文，共42人，发文数量在两篇及以上的作者仅有15位，但他们的论文总量却与大于发表1篇论文的作者发文总数基本相当，这也使得全年的人均发文量达到1.5。

1.3.2 高产作者

发表论文数量达3篇及以上的作者共有6人，数量最多的作者达到了5篇，见表5-3。

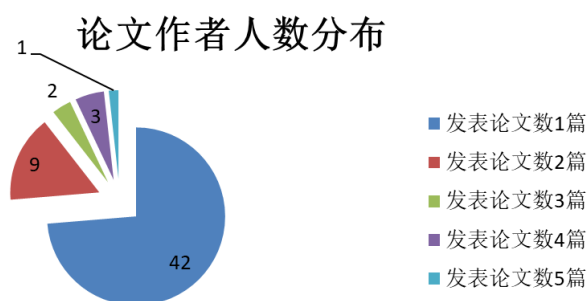


图 5-2：按核心期刊发文量划分的作者人数

表 5-2：发表论文的参与面百分比

排名	图书馆	在编职工人数	参与人数（第一作者）	参与率
1	华东理工大学	81	10	12.35%
2	华东师范大学	121	13	10.74%
3	上海交通大学	210	14	6.67%
4	上海师范大学	103	4	3.88%

表 5-3: 发表 3 篇以上核心期刊论文作者情况

第一作者	图书馆	论文数量	论文名称	发表期刊
罗晓兰	上海中医药大学	5	罚款制度下高频率逾期读者行为探究	图书情报工作
			国内期刊论文科学数据共享政策与投稿意愿研究	中国科技期刊研究
			网络免费学术资源分享及使用行为初探——以百度文库为例	现代情报
			在线文档分享平台学术文献的使用行为及著作权保护意识分享	图书情报工作
			搜索引擎的学术应用对图书馆数据服务的启示	数字图书馆论坛
蔡迎春	上海师范大学	4	民国时期敦煌学著作及其整理研究	图书馆杂志
			民国文献目录编制沿革及其趋势	图书馆论坛
			《众喜宝卷》版本考论	图书馆杂志
			上海地区民国文献整理现状与对策	出版发行研究
段晓林	上海师范大学	4	民国文献整理与研究的现状及其方向——回眸与展望: 民国文献整理与研究国际学术研讨会综述	图书馆杂志
			2000 年以来民国文献影印出版状况研究	大学图书馆学报
			民国文献影印出版与馆藏建设实证研究——以上海师范大学图书馆为例	图书馆理论与实践
			影印版民国文献核心出版社测定及其出版研究	图书馆
任福兵	华东理工大学	4	智库国际化的影响因素及相关性研究	现代情报
			当代中国智库网络化转型探索	情报资料工作
			信息管理模式的演化与发展——从数据管理到智慧管理	图书情报工作
			智库国际化建设的路径选择	现代情报
宋振世	华东师范大学	3	微信在图书馆信息服务中的应用实践——以华东师范大学图书馆为例	图书馆杂志
			一种类 h 指数实证分析及实践应用	现代情报
			商业运营微信阅读推广对高校图书馆开展微信服务的启示	现代情报
孙翌	上海交通大学	3	多种媒体特色资源数据模型的构建与研究	图书馆杂志
			移动视觉搜索在特色资源服务中的应用实践	现代情报
			上海图书情报学研究综述: 2014-2016 年	图书馆杂志

从高产作者发表论文涉及的学科领域来看,全部 23 篇论文均属图书馆学、情报学领域。同时观察这些高产作者的论文,可以看出,他们各自的研究领域相对集中。

1.3.3 作者职称

按高级职称(包括研究馆员、教授、副研究馆员、副编审)、中级职称(包括馆员、讲师)和初级职称(包括助理馆员)对 57 位作者进行区分,统计发现,在 2017 年全年发表论文的作者中,高级职称 25 人,发表论文 41 篇,中级职称 30 人,发表论文 40 篇,初级职称 2 人,发表论文 2 篇。显而易见,在发表论文的总数量方面,具有高级职称的人员与具有中级职称的人员基本平分秋色,只是在人均发文数量上,前者较后者略胜一筹,但均不超过 2 篇。

1.3.4 作者年龄

图 4,从发表论文作者的年龄段来看,发文人数呈现“中间多、两头少”的状况,其中以年龄在 31-40 岁的作者最多,达 31 人,其发表论文的数量也是最多的,有 45 篇,无论发文人数占比还是发文量占比均超过被统计对象总数的一半。其次是 41-50 岁这一年龄段,

作者人数与发文数量均居第二位,其与年龄在 31-40 岁之间的作者共同构成了 2017 年上海市高校图书馆科研论文产出的中坚力量。通过图 5-4 同时可以看出,30 岁以下的年轻馆员和 50 岁以上的馆员,参与科研的人数较少,分别只有 4 人和 2 人,发文数量也是最低的,分别仅有 4 篇和 3 篇。分析原因,30-50 岁这一年龄段的作者正处于职业生涯和职称评定的上升期,因此参与学术研究的积极性相对较高,同样的道理,也造成了 30 岁以下初入职的年轻馆员和 50 岁以上接近职业生涯尾声的馆员参与科研的热情较低。

1.4 论文合作情况

83 篇论文中,独立完成的有 32 篇,两位及以上作者合作完成的有 51 篇,合作人数最多的论文达到了 6 人,合作论文占全部论文的 61%,可见,图书馆中合作研究的现象比较普遍,进一步观察发现,某些图书馆部分馆员间进行了多次合作。

为了进一步了解各图书馆的具体合作情况,再对发表论文超过 10 篇的 4 所高校图书馆的合作情况进行统计(表 5-4),可发现,各高校图书馆间论文合作的情况差别比较大。上海交通大

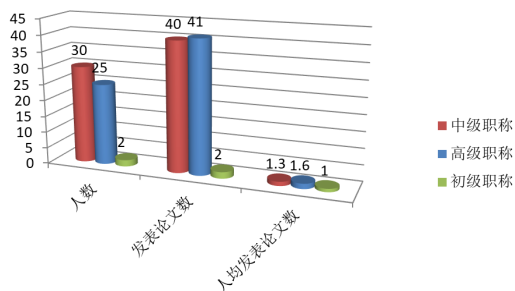


图 5-3: 论文作者职称及发文量分布图

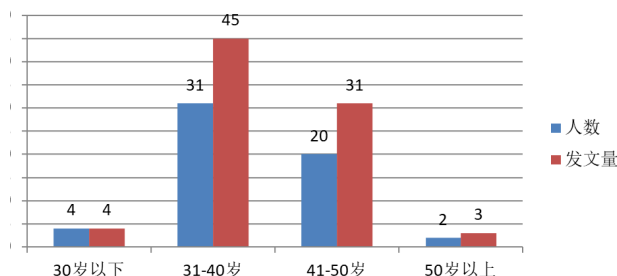


图 5-4: 论文作者年龄分布图

表 5-4: 论文合作情况表 (按学校统计)

图书馆	发文数量	独立完成		合作完成		合作完成中, 作者超过 2 人	
		数量	占比	数量	占比	数量	占比
华东师范大学	19	10	53%	9	47%	4	44%
上海交通大学	18	4	22%	14	78%	11	79%
华东理工大学	14	4	29%	10	71%	4	40%
上海师范大学	11	6	55%	5	45%	0	0

学和华东理工大学两所理工类学校的科研合作数量明显多于华东师范大学和上海师范大学两所师范类院校, 尤其是上海交通大学, 不仅合作占比达到了 78%, 其中三人及以上合作的占比也达到了 79%, 而上海师范大学和华东师范大学 2017 年论文的合作完成占比均不足半数, 以个人独立完成居多, 且上海师范大学的合作论文也仅限于两人合作。

另外, 从职称的角度来看论文的合作情况, 具有高级职称和初级职称的馆员的合作占比均高于 61% 的平均数, 尤其是具有初级职称的馆员, 其仅被统计到的两篇论文均是合作完成。而具有中级职称的馆员, 虽然合作占比低于所有人员的平均数, 但其合作完成的论文中, 作者超过两人的有近 60%, 远超其

它职称的馆员。

1.5 发文期刊情况

2017 年上海市各高校图书馆发表论文的期刊共涉及 29 种, 其中论文发表数 4 篇及以上的期刊有 8 种 (表 5-6), 共发表论文 58 种, 占有所有论文总数的 70%, 发表 2 篇论文的期刊也有 4 种, 其它 17 种期刊各只发表了 1 篇论文。

纵观表 6, 发表论文最多的 8 种期刊全部为图书馆学、情报学专业刊物。其中《图书馆杂志》和《现代情报》是上海高校图书馆员发表论文最多的期刊, 均为 12 篇, 分别占全部论文总数的 14%, 《图书情报工作》以 11 篇的数量紧随其后, 三者刊载了上海各高校图书馆馆员 42% 的论文。

表 5-5: 论文合作情况表 (按职称统计)

图书馆	发文数量	独立完成		合作完成		合作完成中, 作者超过 2 人	
		数量	占比	数量	占比	数量	占比
高级职称	41	14	34%	27	66%	13	48%
中级职称	40	18	45%	22	55%	13	59%
初级职称	2	0	0	2	100%	0	0

表 5 - 6: 发表论文 ≥ 4 篇的期刊统计表

排名	期刊	论文数量 (篇)
1	图书馆杂志	12
1	现代情报	12
3	图书情报工作	11
4	图书馆学研究	6
5	图书馆理论与实践	5
6	大学图书馆学报	4
6	图书馆	4
6	图书馆论坛	4

2 学术专著出版情况

2017 年上海高校图书馆共出版专著 6 部, 涉及高校 4 所, 其中华东理工大学独占鳌头, 出版 3 部, 其余复旦大学、上海师范大学和上海交通大学医学院图书馆各出版 1 部。这些著作中合作的有 4 部, 个人独立完成的有 2 部, 且独立完成的 2 部均为华东理工大学任福兵的专著。

专著内容与图书馆学相关的有 3 部, 其中两部是关于文献整理的, 分别是复旦大学整理的《复旦大学图书馆古籍普查登记目录》和上海师范大学编撰的《民国文献整理与研究发展报告(2017)》, 还有一部是关于知识发现的, 即华东理工大学的《知识发现——科技文献内容挖掘技术研究》。非图书馆学方面的专著也有三部, 一部是上海交通大学医学院图书馆的《神乎其经》, 还有两部是华东理工大学任福兵的《网络社会危机传播原理》和《企业信息学》。

3 学术会议举办情况

2017 年由上海各高校图书馆主办或承办, 规模在 40 人以上的学术会议共有 28 场, 涉及高校 10 所(表 5 - 7)。

复旦大学主办(承办)会议最多, 达 6 场, 其次为上海交通大学和上海师范大学, 分别举办了 5 场和 4 场, 三所高校主办(承办)的会议数量已超过所有会议总数的一半。

从会议的性质来看, 28 场会议中半数以上为国内会议, 4 场为国际会议, 仅面向上海本地的会议有 7 场, 说明处在国际大都市中的上海各高校图书馆举办会议的视角除了面向本地, 也在积极向国内、国际延伸。

从会议的规模来看, 28 场会议共 3700 人次参与, 其中百人以上的会议达 15 场, 超过了所有会议的半数, 复旦大学承办的“上海市图书馆学会 2017 年学术年会”的参会人数更是达到了 500, 说明上海市高校图书馆界已具有较高的办会能力与丰富的办会经验。

从会议的内容来看, 有工作会议、学术研讨会、培训, 还有比赛。主题也很丰富, 绝大多数为图书馆行业相关主题, 如古籍保护、阅读推广、图书馆管理、图书馆基础理论培训、学科服务、信息素养教育、知识服务、文献资源建设、文献检索、情报分析等等。同时, 也主办(承办)了一些非图书馆行业

表 5 - 7: 主办、承办学术会议情况统计表

图书馆	主办、承办会议数量	其中国际会议数量	其中国内会议数量	其中上海会议数量
复旦大学	6	3	3	0
上海交通大学	5	0	5	0
上海师范大学	4	0	3	1
华东师范大学	3	0	0	3
东华大学	3	0	3	0
同济大学	2	1	1	0
上海海事大学	2	0	1	1
华东理工大学	1	0	0	1
上海商学院	1	0	1	0
上海交通大学医学院	1	0	0	1
总量	28	4	17	7

相关的会议,如上海海事大学的“2017年度浦东新区知识产权评议人才高阶培训班”和华东理工大学的“上海智能制造产业发展战略论坛”。这些会议在提升馆员素质、促进同行交流、扩大图书馆影响力方面起到了积极作用。

4 科研项目立、结项情况

在省部级及以上级别的科研项目的立、结项方面,2017年上海市共13项科研项目立项,涉及高校8所,其中上海师范大学最多,有3项;共7项科研项目结项,涉及高校4所,其中仅复旦大学就有4项(表5-8)。

表 5 - 8: 科研项目立、结项情况统计表

图书馆	立项数	结项数
上海师范大学	3	0
复旦大学	2	4
上海交通大学	2	0
上海海事大学	2	1
华东师范大学	1	0
上海电力学院	1	0
上海交通大学医学院	1	0
上海中医药大学	1	0
东华大学	0	1
华东理工大学	0	1

从项目的级别来看,国家级项目有4项,省部级项目16项。5个国家级项目全部都是2017年立项的项目,其中上海师范大学独占三项,华东师范大学和上海海事大学各有一项(表5-9)。从项目内容来看,5个项目全部是图书馆及其相关学科。项目主持人均具有副高级及以上职称。

2017年度的15项省部级项目中,8项为立项项目,7项为结项项目。8项立项项目分散在6所高校(表5-10)。

从学科门类来看,2017年立项的8

项省部级项目中,学科分散,不仅有图书馆学相关的古籍保护、馆藏空间、文献计量等,也有非图书馆学科,如上海电力学院年的“智慧能源网发展态势研究”、上海海事大学的“基于技术预见的深海装备材料技术创新与产业”等。

2017年结项的7个省部级项目,其中4项来自复旦大学图书馆,其余3项分别由华东理工大学、东华大学和上海海事大学完成(表5-11),研究领域各不相同。

表5-9: 国家级科研项目立项情况列表

图书馆	项目名称	主持人	职称
上海师范大学	新版民国文献总目编撰(1949-)	蔡迎春	副研究馆员
	汉文大藏经未收宋元明清佛教仪式文献整理与研究子项目1	段晓林	副研究馆员
	女性忆传文与纪实类女性书写	石晓玲	副研究馆员
华东师范大学	图书馆异构特藏资源的数字人文研发与共享模式研究	李欣	研究馆员
上海海事大学	面向产业技术创新全流程的高校图书馆专利服务体系研究	张善杰	副研究馆员

表5-10: 省部级项目立项情况列表

图书馆	项目名称	主持人
复旦大学	明清以来私人藏书楼的地理空间分布及变迁	陈熙
	碱性二维纳米材料制备及纸质古籍脱酸保护机理研究	王思浓
上海交通大学图书馆	基于新媒体环境的高校科学思想传播模式研究	余晓蔚
	一流学科、一流大学与城市科技创新之间的互动机制研究	谭旻
上海电力学院	智慧能源网发展态势研究	刘刚
上海海事大学	基于技术预见的深海装备材料技术创新与产业	石亮
上海中医药大学	互联网+移动医学教育中的专业知识和深度学习行为研究	罗晓兰
上海交通大学医学院	上海市自然科学领域国际合作文献计量分析	仇晓春

表 5 - 11: 省部级项目结项情况列表

图书馆	项目名称	主持人
复旦大学图书馆	基于利用分析的馆藏图书资源建设研究	成伟华
	CASHL / 汤森路透西部馆员培训与交流合作项目	严 峰
	流动人口数据平台优化和新功能开发项目	殷沈琴
	大学数字图书馆服务咨询项目	张计龙
华东理工大学	面向语义出版的富语义模型构建与应用研究	李 楠
东华大学	纺织史研究资源保障及其服务体系构建研究	陈惠兰
上海海事大学	“互联网+”背景下科技服务业发展模式、瓶颈与对策研究	陆亦恺

5 科研成果获奖情况

2017 年上海市高校图书馆获省部级及以上奖励的成果有 2 项，一项是东华大学的“上海高校新型智库理论与实践研究”，获上海市高等教育学会颁发的项目一等奖；还有一项是由复旦大学等 7 家高校图书馆共同研究的项目“慧源上海教育资源共享平台建设研究”。成果在 2017 年度“上海科学技术情报成果奖”评选中荣获二等奖。从获奖情况来看，上海高校图书馆的学术研究相对还比较薄弱，与其他学科相比还有一定差距，有影响的成果尚待出现。

6 总结

综合学术论文、学术专著、学术会议以及科研项目等情况来看，2017 年

上海市高校图书馆的学术研究取得了一定的成绩，但各个方面表现不一。学术会议的举办方面表现较为突出，经过几年的发展，图书馆的办会能力显著增强，会议的规模、层次与数量均显著提高。相较而言，出版学术著作及科研成果的获奖方面稍显薄弱，有待加强。各高校间学术研究能力差别明显，本科院校明显好于专科院校，各项学术研究指标统计结果基本来源于本科院校，其中，世界一流建设高校的总体状况又好于一般院校。个别普通本科院校也有不俗表现，它们在学术论文发表、学术会议举办甚至科研项目立项方面都表现出了强劲的上升势头，取得了较好的成绩。

第六章 阅读推广年度报告

根据《2017年度上海市高校图书馆的发展报告》的撰写要求，上海市高校图工委向全市64所高校图书馆发出阅读推广调查问卷，共回收问卷23份。经对23家高校图书馆阅读推广问卷的统计，2017年上海市高校图书馆阅读推广年度报告主要从人员参与情况、阅读推广形式与内容、阅读推广宣传、阅读推广评价、阅读推广建议等5个方面进行总结。

1 人员参与情况

1.1 馆员参与情况

从回收的23份问卷看，2017年上海高校图书馆开展阅读推广活动图书馆馆员都积极参与，主要区别在于是专职还是兼职开展此项工作。从负责阅读推广的馆员性别看，女性13人，男性3人，这点与馆领导的性别比例相差较大，另有9馆未提供相关数据（表格见下编基础数据表—第六章—表1.1）。

1.1.1 参与阅读推广的馆员人数

据统计，23所图书馆共有143.5人从事与阅读推广相关的工作，平均每馆6人。馆员专职做阅读推广的有11所图书馆，共有32名专职阅读推广馆员；馆员兼职做阅读推广的有15所图书馆，共有109.5名兼职阅读推广馆员；这些图书馆中，又有5所既有专职阅读推广馆员，又有兼职阅读推广馆员，总人数达52人。从单一图书馆情况看，华东师范大学专职从事阅读推广工作的馆员最多，有5人；而阅读推广馆员最多的

是华东理工大学，专职和兼职加起来共有17人；此外，华东师范大学、东华大学、上海师范大学、上海工商外国语职业学院、同济大学、上海电力学院等馆从事阅读推广工作的人员都在10人及以上（见图6-1）。

1.1.2 参与阅读推广的馆员职称、职务

从问卷填写情况看，参与阅读推广的图书馆馆员职称不尽相同，参与阅读推广的馆员中副高有6人，中级10人，另有7所图书馆未提供此项数据。从职务看，6人为部门主任（见下编基础数据表—第六章—表1.1，表格见后）。

1.1.3 参与阅读推广的馆员学科背景

高校图书馆馆员有一定的学科背景才能适应和胜任其工作，馆员学科背景有文科、理科，或者文理兼有。从回收的问卷中可知，阅读推广的负责馆员中具有理科背景9人，文科背景11人，图书馆学科背景8人，另有5所图书馆未提交此项数据，虽然馆员学科背景不

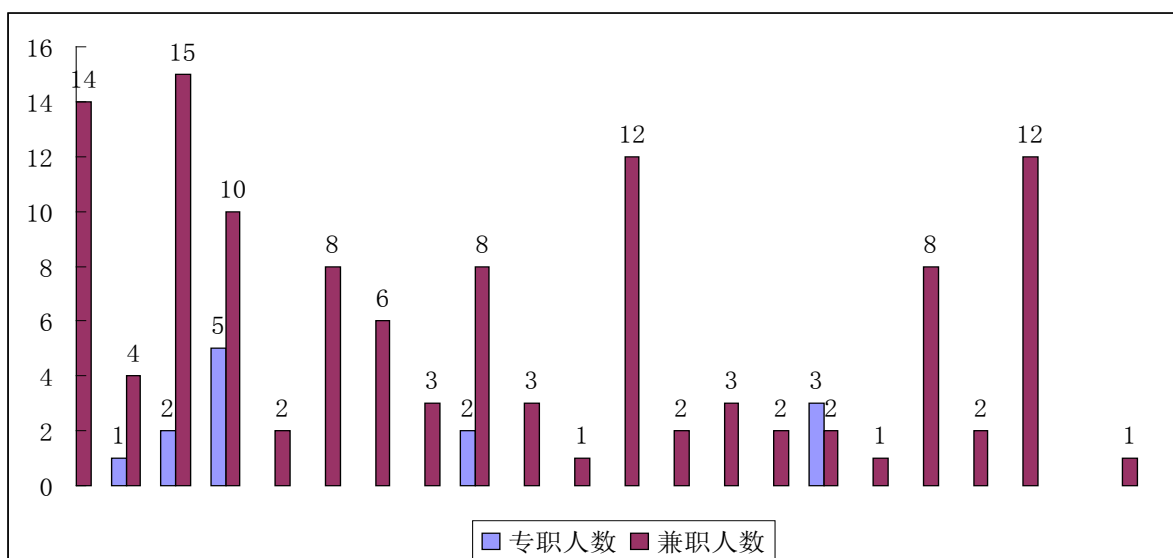


图 6-1: 参与阅读推广的馆员人数

一,但都依靠自己积累的知识,结合本校的情况开展阅读推广(表格见下编基础数据表一第六章一表 1.1)。

1.2 参与部门情况

23 所高校图书馆共有 94 个部门参与各自图书馆的阅读推广工作,平均每馆有 4.09 个部门参与,按照各馆参与部门数量从多到少排序,其中同济大学参与部门最多,共有 7 个,分别是特藏部、德文图书馆、嘉定读者服务部、流通部、资源建设部、读者服务部和办公室。

1.2.1 参与部门分布

各馆情况不同,参与阅读推广工作的部门也不相同,不同的图书馆同样工作内容的部门名字上也有差异。本报告为了便于统计,将业务内容相同且名称相近的部门进行合并,对个别图书馆的

部门名称进行了修改,例如,“办公室”有的图书馆叫“办公室”,有的叫“综合事务部”,现统一改为办公室;“采编部”“文献资源部”“文献资源建设部”等统一改为“资源建设部”;“流通部”“阅览部”“读者服务部”以及以流通阅览为主的分馆等统一更改为“读者服务部”(表格见下编基础数据表一第六章一表 1.2)。经合并后有 17 种部门参与了图书馆的阅读推广工作,几乎涵盖了图书馆所有部门,其中读者服务部、资源建设部和办公室三个部门的参与占到了参与部门的 64.89%。有 6 所图书馆非常重视阅读推广,这些馆的阅读推广工作由阅读推广部直接推动。还有一些图书馆的阅读推广工作获得了学校其他部门的支持,如上海思博职业技术学院的阅读推广工作得到了校办和学生处的支持(见图 6-2)。

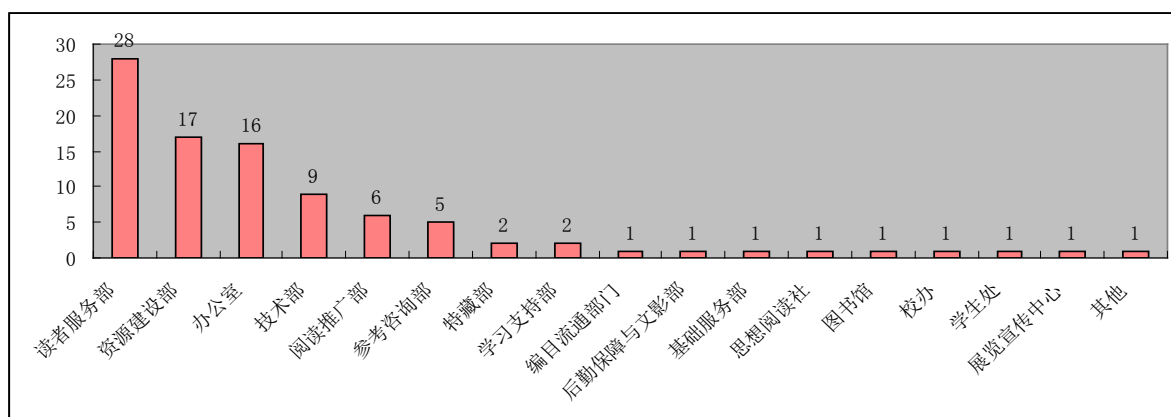


图 6-2: 各图书馆参与阅读推广部门统计

1.2.2 参与部门专、兼职（专兼职，参与度）

（1）专职阅读推广部门

从专职从事阅读推广的部门看，复旦大学、华东理工大学、华东师范大学、上海海事大学、上海海洋大学、上海工商外国语学院、上海电机学院和上海出版印刷高等专科学校等 8 所高校图书馆没有专职阅读推广的部门，但这些馆的其他业务部门也都积极努力的协助馆领导完成相关工作。涉及的部门主要有办公室、读者服务部、资源建设部、技术部、参考咨询部、特藏部、展览宣传中心、各分馆等，其中读者服务部、资源建设部和办公室在各馆中都共同参与了阅读推广工作。

其中华东理工大学、华东师范大学、上海对外经贸大学、上海商学院、上海电力学院和上海工商职业技术学院 6 所图书馆的阅读推广由该馆的阅读推广部完成；上海交通大学医学院、上海杉达学院、上海东海职业技术学院 3 所图书馆由读者服务部负责阅读推广；其他高校则有其他业务部门完成，如复旦大学的基础服务部、上海交通大学的文化与特藏服务部、上海第二工业大学的参考咨询部等（表格见下编基础

数据表一第六章一表 1.2）。

（2）兼职阅读推广部门

从兼职从事阅读推广的部门看，华东大学、同济大学、上海师范大学、上海海事大学、上海海洋大学、上海工商外国语学院、上海电机学院和上海出版印刷高等专科学校等 8 所高校图书馆没有专职阅读推广的部门，但这些馆的其他业务部门也都积极努力的协助馆领导完成相关工作。涉及的部门主要有办公室、读者服务部、资源建设部、技术部、参考咨询部、特藏部、展览宣传中心、各分馆等，其中读者服务部、资源建设部和办公室在各馆中都共同参与了阅读推广工作。

（3）协助专职阅读推广部门的兼职阅读推广部门

前文提到的有专职阅读推广部门的 15 所图书馆，馆内其他部门也兼职做阅读推广，对该工作做出了巨大贡献。这些部门主要有读者服务部、办公室、资源建设部、技术部、参考咨询部、学习支持部、编目流通部、思想阅读社、特藏部、后勤保障与文影部、校办、展览宣传中心及其他等。

（4）特殊阅读推广部门

特殊阅读推广部门主要是各馆的阅读推广工作由非图书馆业务部门承担的,前文已提到上海思博职业技术学院,该校的阅读推广工作得到了校办、学生处和思想阅读社的支持。

1.2.3 参与部门工作内容

对阅读推广参与部门的工作内容进行统计。各部门的工作内容不同,从数量上看,有的部门仅负责 1 项工作,有的部门负责 3 至 4 项工作。

从工作内容上看,有部门协调、策划、后勤保障、技术保障、经费支持、配合相关活动、设备、组织实施、数据库宣传推广、数字提供、资源调配、文影等等,各馆在工作内容描述上略有差异,例如“技术支持”在不同的馆被称为“技术保障”“技术支撑”“技术支持”等。诸如此类,在统计时合并同类项。经合并后,各部门的工作主要有组织实施、宣传、策划、配合相关工作、资源调配、后勤保障、技术支持、部门协调、文影、数字资源教育、数据提供、经费支持等等。

从工作内容与部门之间的关系看,参与组织实施的有 78 个部门,参与宣传的有 30 个部门、参与策划的有 28 个部门,参与资源调配的有 18 个部门,参与后勤保障的有 15 个部门,有 9 个部门为本馆阅读推广提供技术支持,还有一些部门在数字资源教育、数据提供、经费支持、文影方面支持阅读推广工作的开展(表格见下编基础数据表一第六章一表 1.2)。

1.3 学生或学生组织参与情况

2017 年上海高校开展阅读推广工作

的情况看,有 20 所高校的阅读推广工作得到了学生或学生组织的协助。据统计,学生以勤工助学、志愿者、助管等方式参与阅读推广,有 27 个学生组织分别协助各自高校完成阅读推广(表格见下编基础数据表一第六章一表 1.3)。

对学生组织参与阅读推广参与的工作内容进行统计。各学生组织工作内容各不相同,主要有阅读推广策划、宣传、组织实施、场地管理、举办读书交流、读书征文、文化讲座、话剧演出、期刊义卖、微信推文撰写与编辑、书目推荐、海报制作、新媒体推广等等。从问卷看,每个学生组织都分别承担了一项或者多项工作。

各馆在描述学生组织的相同工作内容时也略有差异。例如关于阅读推广宣传,就有“宣传”“宣传活动”“个别活动的宣传”“阅读推广月宣传”“宣传等”等多种描述方式;有些将工作内容表述为策划、宣传、组织实施,或者具体到某项阅读推广活动,如“海韵导读”“鲜悦活动策划”,而有的不分工作界线概括表述为“所有关于阅读推广事项”“协助做好部分阅读推广活动”。为了便于统计,对学生或者学生组织的工作内容进行整理和合并,将“宣传”“宣传活动”“个别活动的宣传”“阅读推广月宣传”“宣传等”等统一更改为“宣传”,将“策划”“活动策划”“鲜悦活动策划”等合并为“策划”;将“组织”“组织实施”“组织实施等”“配合相关活动开展”“协助做好部分阅读推广”及将该栏描述成具体活动的统一更改为“组织实施”;有些学生组织参与了阅读推广的全部活动,该校在该栏将此描述成“活动参与组织策划实

施”“所有关于阅读推广事项”“读者服务月”等统一更改为“策划、宣传、组织实施”。经合并后，有7个学生或学生组织参与了从策划、宣传到组织实施的所有阅读推广活动，其他学生或学生组织参与了部分阅读推广活动；学生参与策划的有16次，占工作内容20%，参与组织实施的最多达到41次，占比超多50%，达到52%（见图6-3）。

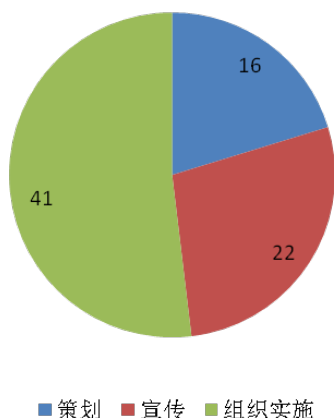


图6-3：学生或学生组织工作内容情况

2 内容与形式

《2017年上海市高校图书馆发展报告》问卷从阅读推广类别、激励、成本、评价和其他5方面对各高校进行了调查。类别主要是包括阅读推广的名称和类型，类型又可细分为阅读文化、资源推荐、书目推荐、服务推荐4个方面；激励主要调研各高校阅读推广的评比办法，奖励的种类、奖品来源；成本主要调研各高校在开展阅读推广活动的时间成本、人力成本、资金成本及设备成本；评价主要从满意度和获奖情况调查。基于填表馆员对馆内开展阅读活动的了解，共回收23所高校图书馆的阅读推广问卷。

2.1 阅读推广内容

2.1.1 概况

据统计，23所高校图书馆2017年共举办了131次（场）阅读推广活动，平均每馆举办5.7次（场）。举办活动最多的是上海第二工业大学图书馆，共举办了19次（场），这些活动有成立创享读书沙龙、现场购书活动、创业导师荐书活动、创新创业图书展、国学经典与人生智慧——以《菜根谭》为例、校第二届文献检索大赛、“我与图书馆故事”微视频大赛、图书馆2017年“优秀读者评选”活动、2017年“我眼中的包馆”宣传作品大赛、参加第四届万方数据“镜头下的传统文化”微视频大赛、参加2017年“知网杯”上海高校信息资源发现大赛、浦东非遗文化项目“浦东剪纸、三林刺绣”展示、品味书香活动、读者座谈会（学生）、师生现场书画秀、电子资源阅读推广活动、系列讲座、系列展览、经典影视欣赏等。此外上海师范大学、上海对外经贸大学、华东理工大学、同济大学举办的阅读推广活动也较多，均在10次及以上。另有一些高校提供的项目较少，但提供的项目名称有读书季、毕业季、读书节系列活动等，这样一来，这些高校也组织了多种形式的阅读推广活动（表格见下编基础数据表一第六章一表2.1）。

根据回收的问卷，各馆分别组织了阅读比赛、文化讲座、数字资源推广讲座、图书馆介绍、主题书展、图书馆咨询、文化展览、阅读表演、教工阅读推广、阅读交流、馆际互借等图书馆服务推荐、征文、翻译大赛、3D打印竞赛、真人图书馆、E读空间、诗词大会、传统文化展示、社会活动、图书馆技能培

表 6 - 1: 阅读推广活动统计分类表

单位名称	阅读文化	资源推荐	书目推荐	服务推荐
东华大学	1	3	3	3
复旦大学	3	3	1	3
华东理工大学	9	8	6	5
华东师范大学	2	3	2	3
济光学院	1	1	1	1
上海出版印刷高等专科学校	1	1	1	1
上海第二工业大学	14	11	7	11
上海电机学院	1	2	1	1
上海电力学院	4			
上海东海职业技术学院	2	3	3	1
上海对外经贸大学	3	3	3	3
上海工商外国语职业学院	4	4	1	3
上海工商职业技术学院	1	1	1	
上海海事大学	1	2		
上海海洋大学	2	1	1	1
上海交通大学	2		1	1
上海交通大学医学院	5	3	4	5
上海杉达学院	3	3	1	1
上海商学院	2	2	1	1
上海师范大学	7	10		3
上海思博职业技术学院	1		1	
上海中医药大学	2	1	1	1
同济大学	7	4	9	2
合计	78	69	49	50

训、电影观摩、知识竞赛、中学生社会实践基地、校外图书角、图书漂流、导读、导师荐书、文献检索大赛、微视频大赛、优秀读者评选、读者座谈会、学科馆员等多种形式的阅读推广活动。对各馆的阅读推广活动从阅读文化、资源推荐、书目推荐、服务推荐 4 个方面进行归类, 可得 2017 年上海高校图书馆阅读推广活动统计分类表。

2.1.2 各高校图书馆阅读推广工作重点

(1) 最重视的阅读推广活动

以各馆阅读推广活动举办次数最多为依据判定该馆最重视的阅读推广工作, 若某高校图书馆举办某类活动举办次数最多相同, 则如实记录; 若某馆举办各类阅读推广活动不超过 1 次, 则该馆最重视的阅读推广工作忽略不计。据表可知, 东华大学最重视的阅读推广工作为资源推荐、书目推荐和服务推荐; 复旦大学最重视阅读文化、资源推荐和服务推荐; 华东理工大学最重视阅读文

化；华东师范大学最重视资源推荐和服务推荐；上海第二工业大学最重视阅读文化；上海电机学院最重视资源推荐；上海电力学院最重视阅读文化；上海东海职业技术学院最重视资源推荐和书目推荐；上海对外贸易大学对各项工作都非常重视；上海工商外国语职业学院最重视阅读文化、资源推荐；上海海事大学最重视资源推荐；上海海洋大学最重视阅读文化；上海交通大学最重视阅读文化；上海交通大学医学院最重视阅读文化和服务推荐；上海杉达学院最重视阅读文化和资源推荐；上海商学院最重视阅读文化、资源推荐；上海师范大学最重视资源推荐；上海中医养大学最重视阅读文化；同济大学最重视书目推荐。

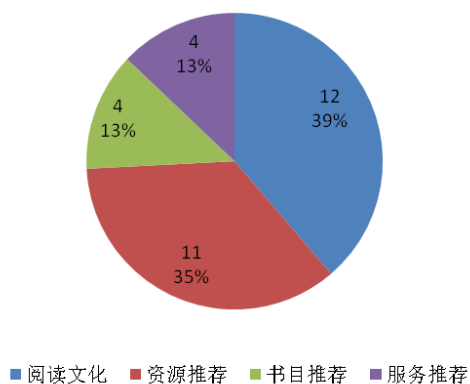


图 6-4: 各馆最重视的阅读推广活动

(2) 各高校馆阅读推广工作重点

若以每个高校图书馆举办活动的数量多少排序，以举办次数超过 3 次，且在该馆阅读推广活动次数排名前 3 为依据，判定该类活动为该馆阅读推广工作的重点，若该馆各类活动均未超过 3 次，则以举办次数最多的活动为该馆的阅读推广工作重点；若某馆举办各类阅读推广活动最多次数相同，则均需统计在内。据此则东华大学的阅读推广工作重点有

资源推荐、书目推荐和服务推荐；复旦大学重点工作为阅读文化氛围营造、资源推荐和服务推荐；华东理工大学重点工作为阅读文化、资源推荐、书目推荐；华东师范大学重资源推荐和服务推荐；济广学院和上海出版印刷高等专科学校 5 项均为重点工作；上海第二工业大学重阅读文化、资源推荐和服务推荐；上海电机学院重资源推荐和社会化服务；上海电力学院重阅读文化；上海东海职业技术学院重资源推荐和书目推荐；上海对外经贸大学各类阅读推广活动均较为重视；上海工商外国语职业学院重阅读文化、资源推广；上海工商职业技术学院的重点工作有阅读文化、资源推荐、书目推荐；上海海事大学重资源推荐；上海海洋大学重阅读文化营造；上海交通大学重阅读文化；上海交通大学医学院重阅读文化、服务推荐和书目推荐；上海杉达学院重阅读文化和资源推荐；上海商学院重阅读文化、资源推荐上海师范大学重资源推荐、阅读文化营造和服务推荐；上海思博职业技术学院重阅读文化和书目推荐；上海中医药大学重阅读文化；同济大学重书目推荐、阅读文化和资源推荐。

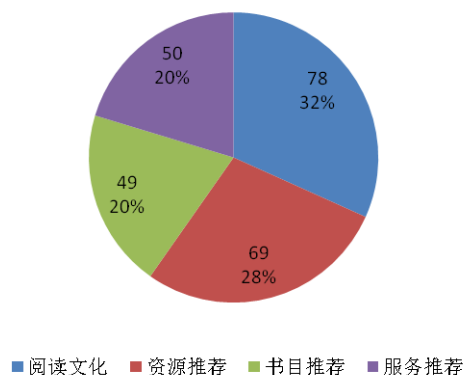


图 6-5: 各馆阅读推广重点工作

2.2 阅读推广激励

激励是对人的某种行为给予肯定和表扬,使人保持这种行为,在阅读推广中实施一定的激励措施,调动了参与者的积极性,激发了他们长久的参与图书馆的阅读推广活动,并影响周围的人关注和参与。从回收的问卷看,各高校图书馆开展阅读推广均不同程度的实施了一定的激励措施。

2.2.1 评比方法

阅读推广中的奖励激励是根据该项活动的特点制定一定的评判标准和方法,据此评比活动中的优胜者给与奖励。回收的问卷中,共有 75 项活动有奖奖励激励。其中,38 项活动给出了简单的评比方法,主要有比集齐所有图章、朗读+讲故事、演讲、实践学时、投票(含网络投票)、现场考核/测试、数据统计、线上答题、线下摇奖、线下实时竞猜、校内多部门联合审阅、现场阅读时间、阅读 1 小时以上送书 1 本、阅读后改编成情景剧,根据现场表演及内容打分、阅读速度快、准确率高、专家评选、网络评选、计分制、出勤量、图书借阅量等(表格见下编基础数据表一第六章一表 2.2)。另有 39 项活动虽未给处评比方法,但根据奖励和奖品来源可以推断出这些阅读推广活动也有一定的评比方法。

2.2.2 激励措施

(1) 激励措施

经统计,有 74 个项目都有奖励激励措施,有些项目未注明奖励措施,注明奖励的项目主要有“非实物奖励”“实物奖励”“非实物+实物”三种激励方式。

其中,仅“非实物奖励”的项目有 16 项,占比 22%,这些项目主要有上海交通大学的“书之道(Book Knows)”“鲜悦(Living Library)”两个项目均以素质拓展分为奖励,另外上海第二工业大学的“师生现场书画秀”“创业导师荐书活动”“浦东非遗文化项目“浦东剪纸、三林刺绣”展示”等也仅实施“非实物奖励”;仅“实物奖励”的项目有 31 项,占比 40%,这些项目有上海对外经贸大学的“经典电影展播”、上海师范大学的“‘读诗词品典故’阅读达人秀”、东华大学的“知识竞赛”、华东理工大学的“诗词大会”、上海杉达学院的“‘多读书、读好书’读书征文”等;也有一些项目采取“非实物+实物”相结合的激励方法,共有 14 项,占比 20%,这些项目有同济大学的“啤酒文化主题阅读推广活动”、华东师范大学的“丽娃共读”“主题书展”、上海师范大学的“陪你读完一本书”、上海海洋大学的“海韵阅读汇文化墙”等等;另有 13 个项目未注明激励措施,如复旦大学的“对账单”等、上海海事大学和上海电力学院的“真人图书馆”、同济大学的“‘博看’朗读大赛”“红色经典导读”“立体阅读”、上海商学院的“上商读书节”、上海东海职业技术学院的“大学生科研助手”等等。

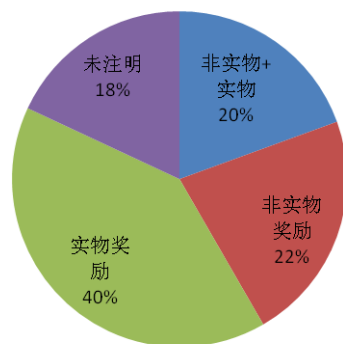


图 6-6: 阅读推广工作奖励激励

（2）激励奖品

阅读推广主要有“非实物奖励”“实物奖励”“非实物+实物”三种激励方式，从问卷看，实物奖励主要有钢笔礼盒、图书、上海图书馆阅览证等文具及学习用品，非实物奖励主要是荣誉证书、素质拓展分等。

奖品主要来源于图书馆自购和各项活动支持单位的赞助（图书供应商或数据库商），少数活动奖品由校内其他单位提供，有学生处、其他学院等。图书馆自购的奖品也依据活动不同经费来源不同，有图书馆业务经费和阅读推广专项经费两种（表格见下编基础数据表一第六章一表 2.2）。

从奖品的设置和价值额度看，一般都会设置一二三等奖及参与奖，且一等奖一般为价格不超过 500 元的学习用品，因此，奖品设置合理，尺度得当，符合国家和国家的有关规定。

2.2.3 阅读推广成本

成本虽是商品经济的价值范畴，但图书馆开展阅读推广活动是从图书馆阅读氛围营造、图书馆资源和服务推广等方面挖掘切合读者需求，让读者深刻了解并吸引读者使用图书馆的过程和活动，这必然耗费一定资源，主要有人力成本、资金成本、时间成本和设备等（表格见下编基础数据表一第六章一表 2.3）。

（1）时间

从回收的问卷看，有 58 个项目注明了项目的时间成本。问卷发放时要求填写项目的时间成本具体到小时，但从客观情况看，有些项目很难按小时计算，如不定期举办征文、真人图书馆等活

动；有些项目持续时间很长，如主题文化展览，主题书展等，因此，统计时按时间长短将这些项目分为两类，及 8 小时（一个工作日）以内的活动和超过 8 小时的多日活动。58 个项目，8 小时内的有 20 项，占比 34%，活动主要是资源推荐、服务推荐、书目推荐类，如各类主题讲座、真人图书馆、电影观摩、读书分享交流会、阅读竞赛、总结表彰等；超过 8 小时的多日活动多达 38 项，占比 66%，主要是资源推荐、服务推荐、阅读文化类项目，如各类主题书展、主题文化展览、主题系列活动等。

（2）人力

无论阅读推广活动举办了几个小时抑或几天，都不能否认活动从策划到最后的成功举办花费了阅读推广工作人员的大量精力和心血（表格见下编基础数据表一第六章一表 2.3）。由表可知，有 57 个项目注明了人力成本，不同项目需求的人力不同，不定期举办的项目人力无法确定。如复旦大学的读书节和毕业季分别持续了 600 小时和 200 小时，各投入了 50 人和 20 人的人力成本；上海师范大学的主题书展，共持续了 385 小时投入了 110 人；而主题讲座、阅读交流活动和电影观摩等活动一般持续时间都不超过一个工作日，投入 5 人以下即可顺利完成。

（3）资金

阅读推广活动也会有金钱成本，一般而言，主要是活动各类奖品、宣传费用、专家讲课费、展览制作费、其他费用等（表格见下编基础数据表一第六章一表 2.3），共有 59 个项目填写了经费情况。问卷发放时要求填写项目资金成本单位为元，但从回收问卷情况

看，有 9 个项目只说明了项目开销的来源，而未注明具体金额；另 50 个项目添了项目成本。投入 10000 万元以上的项目有 4 个，分别是华东理工大学的“读书月”、复旦大学的“读书节”、同济大学“立体阅读”和上海对外经贸大学的“贸大思客”；投入 10000 元以下 1000 元以上的项目华东理工大学的“真人图书馆”“E 读空间”、同济大学的“行走阅读系列活动”、上海杉达学院的“‘多读书、读好书’读书征文”等 37 个项目；低于 1000 元的项目有上海杉达学院的“‘翰墨书香’国画、书法等中国传统文化展示”、华东师范大学的“主题书展”、上海交通大学的“鲜悦 (Living Library)”等 9 项。

3 阅读推广宣传

3.1 概况

本部分主要调研了 2017 年上海各高校图书馆阅读推广工作的宣传情况，主要从宣传媒体的类别、频次、内容形式、评价和是否关注其他图书馆阅读推广等方面调研，共有 22 家单位填写了阅读推广宣传问卷（表格见下编基础数据表一第六章一表 3.1）。

3.1.1 宣传媒体类别

从回收的问卷看，各高校图书馆阅

读推广宣传媒体不一，有的通过微博宣传、有的通过微信宣传、有的通过图书馆官网、有的通过传统的纸媒体，大多数图书馆是集中方式相结合、个别图书馆仅采用其中的一种方式。

经统计，22 家高校图书馆共有 32 个宣传媒体对该单位的阅读推广活动进行宣传报道。用微博宣传的图书馆有 6 家，占比 27%，用微信宣传的图书馆有 16 家，占比 73%，用官网、海报等其他方式宣传推广的有 12 家，占比 55%（见图 6-7）。上海师范大学、上海工商外国语职业学院仅用微博；华东理工大学、上海海事大学、上海海洋大学仅用微信；上海东海职业技术学院、上海工商职业技术学院仅用官网或者传统的纸媒体进行阅读推广宣传，其他高校图书馆则选用至少用 2 种宣传途径进行阅读推广宣传，上海电机学院、上海杉达学院则是三种途径进行宣传。用微信公众号进行宣传的图书馆有 16 家，有些高校还不止一个微信公众号，除官微外，有的图书馆还有分馆微信公众号，如“李政道图书馆”“嘉小图”“德文图书馆 Tongji”；有的图书馆还用部门微信公众号进行宣传的如“闻学堂”“同济大学图书馆信息服务”；还有图书馆用学生组织的微信公众号如“爱书小蜜蜂服务队”等等。

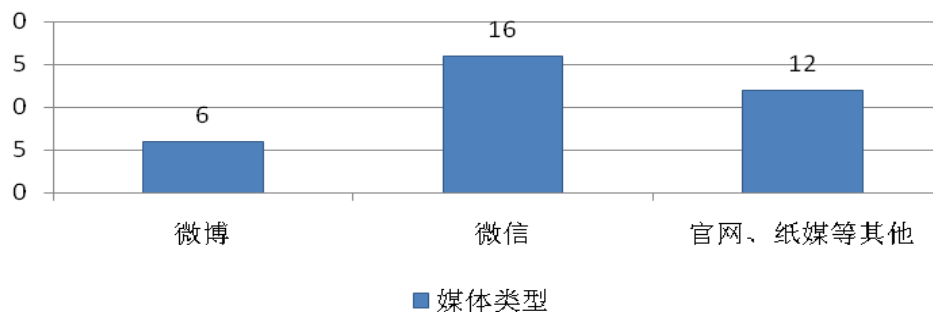


图 6-7: 阅读推广媒体类别

3.1.2 发布频次

从回收问卷看,无论通过微博、微信或者其他途径宣传阅读推广,该宣传媒体都发布了大量阅读推广相关的信息,从发布频次看,有定期发送的,也有不定期发布的。

(1) 定期发布

定期发布的宣传媒体信息发布的频率不尽相同,有每月发布一次的,如华东师范大学官网每月会发布“主题书展”“文化展览”等信息、上海杉达学院官网也会每月发布阅读推广相关信息;每周更新阅读推广内容的有“上海第二工业大学图书馆”“同济大学图书馆(微信)”“李政道图书馆”“上海师大图书馆”等;还有一些图书馆的信息发布频率更快,每周发布2-3次,如“华东理工大学图书馆”、上海海事大学的“悦读空间(yueduSMU)”上海商学院的“叶辛文学社”等,更有每天更新的,如“同济大学图书馆(微博)”“同济大学图书馆信息服务”“嘉小图”“闻学堂”“德文图书馆 Tongji”等。

(2) 不定期发布

有的高校馆的阅读推广活发布频率上无规律可循,有内容则发布。主要有“复旦大学图书馆”“上海交通大学图书馆”“上海对外经贸大学图书馆”“上海商学院图书馆”上海海洋大学的“海韵导读”等等。例如东华大学的“东华大学图书馆”和“爱书小蜜蜂服务队”分别发布了11次和13次阅读推广相关内容,也属于不定期发布,发布的内容较多。

3.1.3 发文形式

阅读推广内容的发布形式,主要有

文本、图文、视频、音频、多媒体等。各馆因宣传媒体不同,因此发文形式也不相同。如“同济大学图书馆(微博)”发布阅读推广内容5种形式皆有,“同济大学图书馆(微信)”则发布了图文、视频、音频3种形式,上海交通大学医学院等通过海报的形式发布阅读推广相关内容,从发文形式看只有图文1种。统计各高校馆发文形式,32宣传媒体,选择发布文本的有19个,占比59%;选择发布图文的有31个,占比97%;选择发布视频的有14个,占比44%;选择发布音频的有15个,占比47%;选择发布多媒体内容的有10个,占比31%(见图6-8)。从实际工作情况来看,一般情况高校图书馆会酌情发布各种形式的阅读推广内容,复旦大学、华东师范大学、上海第二工业大学、上海电力学院、上海对外经贸大学、同济大学等学校的宣传媒体会发布所有形式的内容,各高校图书馆几乎所有宣传媒体都会选择图文形式的内容进行发布。

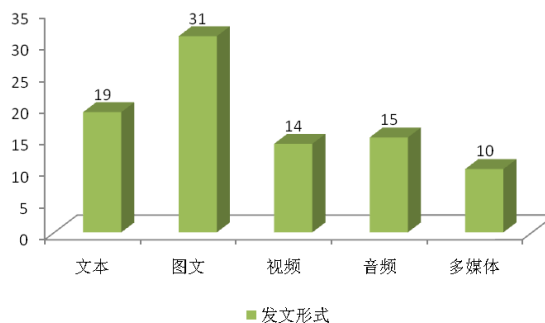


图6-8: 阅读推广宣传媒体发文形式

3.2 微信公众号

用微信公众号进行宣传的图书馆有16家,有些高校还不止一个微信公众号,填写关于阅读推广微信平台功能的高校有18家,可见微信已成高校图书馆阅读推广的宣传主力。从回收的问卷

看, 18 家图书馆填写微信公众平台的功能(表格见下编基础数据表一第六章一表 3.2)。复旦大学、华东理工大学、华东师范大学、上海第二工业大学、上海对外经贸大学、上海交通大学、上海交通大学医学院、同济大学等高校图书馆提供阅读“阅读指导”“书目推荐”“阅读沙龙、读书交流会”“新闻报道”“数字资源检索”等功能。除以上功能外, 东华大学、复旦大学、华东师范大学、上海第二工业大学、上海电机学院、上海对外经贸大学、上海商学院等学校的微信公众平台还有其他功能, 如东华大学的“内网云打印”“通知公告”、上海电力学院的“杂志推荐”、上海海洋大学的“个人借阅信息”“研讨室预约”“自助选座”、上海商学院的“图书漂流”等。

4 阅读推广评价

4.1 概况

本部分调查上海高校图书馆 2017 年阅读推广的评价机制, 主要从是否有该评价因子及评价因子的重要性进行调查, 要求有阅读推广评价机制的高校图书馆对照问卷中的评价因子对该馆的阅读推广打分, 分数范围 1-10 分, 其中 10 分认为该因子最重要。

问卷中的阅读推广评价机制包括“阅读推广的计划”“内容与形式”“读者参与”“目的”“成本”“其他”6 个评价因子, 各评价因子又包含若干子评价因子。

评价机制中的“阅读推广计划”包括“阅读推广计划”一个子因子, 评分标准为“详细、可行的阅读推广计划”。

评价机制中的“内容与形式”包括

“主题”和“形式”两个子因子, 评分标准分别为“主题鲜明”和“形式新颖”。

评价机制中的“读者参与”包括“读者参与人数”“读者入馆人数”“读者入馆时间”“读者学到新知识、掌握新技能”“读者满意度”5 个子因子, 评分标准分别为“读者参与人数增加”“读者入馆次数增加”“读者入馆时间延长”“读者学到新知识、掌握新技能”“读者满意度高”。

评价机制中“目的”包括“纸质书刊利用率”“电子资源利用率”“图书馆服务内容”3 个子因子, 评分标准为“纸质书刊利用率提高”“电子资源利用率提高”“图书馆服务内容广而告之”。

评价机制中“成本”包括“时间”“人力”“财力”“设备”4 个子因子, 评分标准为“时间减少”“人力减少”“财力减少”“设备减少”。

评价机制中的“其他”, 由各馆根据实际情况填写, 评分和评价也因各馆具体情况而定。

标准为“时间减少”“人力减少”“财力减少”“设备减少”。

评价机制中的“其他”, 由各馆根据实际情况填写, 评分和评价也因各馆具体情况而定。

4.2 评价机制

从回收的问卷看, 仅有复旦大学、华东师范大学和上海电机学院 3 所高校图书馆的阅读推广具有评价机制。学校数量虽少, 但也分别是原“985”“211”和“一般本科”三种类型的高校。根据问卷可得三所高校图书馆阅读推广活动评价机制的雷达图(见图 6-9)。

从评价因子看, 复旦大学更重视阅

读推广计划和阅读推广的内容和形式；华东师范大学最重视阅读推广的目的和成本，读者参与情况也是该馆阅读推广考虑的因素之一；上海电机学院非常重视阅读推广计划和阅读推广的内容和形式。从评价子因子看，复旦大学认为有详细、可执行的阅读推广计划，同时主题鲜明、形式新颖，读者参与满意度高的阅读推广活动更有效；华东师范大学认为读者满意度高、纸质书刊利用率提高才是阅读推广活动的最终目的，在阅读推广成本上，该馆认为财力和人力比时间和设备重要；上海电机学院则认为详细、可执行的阅读推广计划、主题鲜明、人是阅读推广活动顺利开展和取得成效的关键。

5 总结

2017年上海高校各图书馆按照各自的客观情况开展了一系列阅读推广活动，馆领导重视、馆内各部门相互协调、馆员积极参与、学生组织也贡献了一定的力量，多种因素相互结合致使一整年的阅读推广工作顺利完成。这些阅读推广工作有营造阅读文化氛围的，有馆藏资源和服务推荐的，也有少数图书馆阅读推广活动从馆内向馆外拓展，发挥了高校图书馆的社会化服务功能，总之，阅读推广工作内容丰富多彩。各馆对各项活动进行积极宣传，使更多的人了解和参与了图书馆的阅读推广工作。少数图书馆还有阅读推广活动评价机制，并就阅读推广给出建议，这些对今后阅读推广工作的开展都是非常宝贵的经验。

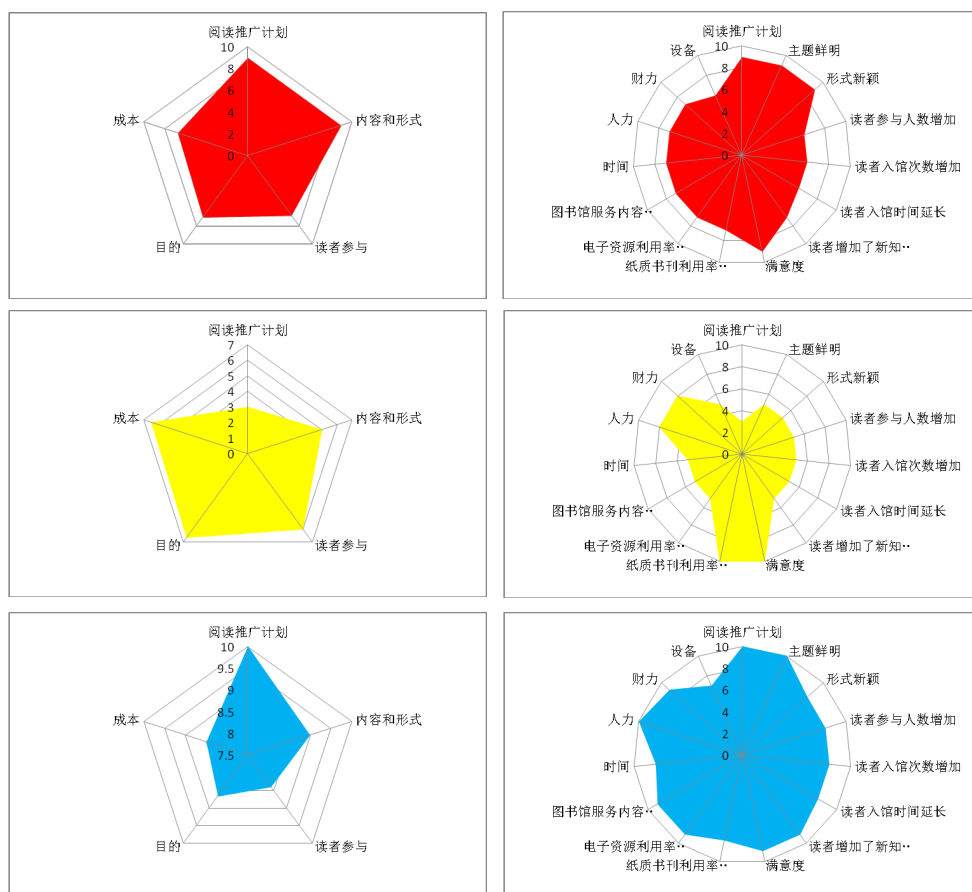


图 6-9：阅读推广评价因子（左侧三图）和子因子（右侧三图）重要性

下编

基础数据



下编 基础数据

上海地区高校图书馆名录

序号	单位	985 高校	211 高校	一般本科	民办高校	专科、高职高专	提交数据
1	复旦大学图书馆	√	√				√
2	上海交通大学图书馆	√	√				√
3	同济大学图书馆	√	√				√
4	华东理工大学图书馆		√				√
5	东华大学图书馆		√				√
6	华东师范大学图书馆	√	√				√
7	上海外国语大学图书馆		√				√
8	上海财经大学图书馆		√				√
9	上海海关学院图书馆			√			√
10	上海理工大学图书馆			√			√
11	上海大学图书馆		√				√
12	上海工程技术大学图书馆			√			√
13	上海中医药大学图书馆			√			√
14	上海师范大学图书馆			√			√
15	上海对外经贸大学图书馆			√			√
16	上海应用技术学院图书馆			√			√
17	上海海事大学图书馆			√			√
18	上海海洋大学图书馆			√			√
19	华东政法大学图书馆			√			√
20	上海纽约大学图书馆			√			
21	上海科技大学图书馆			√			√
22	上海电力学院图书馆			√			√
23	上海体育学院图书馆			√			
24	上海戏剧学院图书馆			√			

序号	单位	985 高校	211 高校	一般本科	民办高校	专科、高职高专	提交数据
25	上海音乐学院图书馆			√			√
26	上海杉达学院图书馆			√	√		√
27	上海立信会计金融学院图书馆			√			
28	上海电机学院图书馆			√			√
29	上海政法学院图书馆			√			√
30	上海第二工业大学图书馆			√			√
31	上海商学院图书馆			√			√
32	上海建桥学院图书馆			√	√		
33	上海兴伟学院图书馆			√	√		
34	上海视觉艺术学院图书馆			√	√		√
35	上海外国语大学贤达经济人文学院图书馆			√	√		
36	上海师范大学天华学院图书馆			√	√		√
37	上海出版印刷高等专科学校图书馆					√	√
38	上海旅游高等专科学校图书馆					√	√
39	上海公安学院图书馆			√			√
40	上海民航职业技术学院图书馆					√	√
41	上海行健职业学院图书馆					√	√
42	上海交通职业技术学院图书馆					√	
43	上海海事职业技术学院图书馆					√	
44	上海电子信息职业技术学院图书馆					√	√
45	上海科学技术职业学院图书馆					√	√
46	上海农林职业技术学院图书馆					√	√
47	上海工艺美术职业学院图书馆					√	
48	上海工会管理职业学院					√	
49	上海体育职业学院图书馆					√	
50	上海健康医学院图书馆			√			√
51	上海东海职业技术学院图书馆				√	√	√
52	上海工商职业技术学院图书馆				√	√	√

序号	单位	985 高校	211 高校	一般本科	民办高校	专科、高职高专	提交数据
53	上海震旦职业学院图书馆				√	√	√
54	上海民远职业技术学院图书馆				√	√	
55	上海欧华职业技术学院图书馆				√	√	
56	上海思博职业技术学院图书馆				√	√	√
57	上海立达职业技术学院图书馆				√	√	
58	上海济光职业技术学院图书馆				√	√	√
59	上海工商外国语职业学院图书馆				√	√	√
60	上海邦德职业技术学院图书馆				√	√	
61	上海中华职业技术学院图书馆				√	√	
62	上海电影艺术职业学院图书馆				√	√	
63	上海中侨职业技术学院图书馆				√	√	
64	上海城建职业学院图书馆					√	
65	第二军医大学图书馆						

注 1：本表依据教育部网站“2016 年全国高等学校名单”整理；

注 2：上海医药高等专科学校、上海医疗器械高等专科学校、上海健康职业技术学院合并为“上海健康医学院”；上海建峰职业技术学院与上海城市管理职业技术学院合并为“上海城建职业学院”；上海立信会计学院与上海金融学院合并为“上海立信会计金融学院”。

第一部分 资源建设基础数据

1 经费使用情况

1.1 文献资源经费情况表(元)

单位	文献资源购置费	纸质资源	电子资源	购多媒体资料	其它
上海交通大学图书馆	39717776	10260224	29367552	0	90000
复旦大学图书馆	37429760	17693408	19580898	0	155452
华东师范大学图书馆	32335792	13742666	18582280	5680	5165
同济大学图书馆	31066204	6697809	24314574	536.4	53284
华东理工大学图书馆	19032986	5146558	13871228	0	15200
上海师范大学图书馆	16730063	7072949	9657114	0	0
华东政法大学图书馆	16159270	9839270	6320000	0	0
上海财经大学图书馆	14459120	4706910	9746428	0	0
上海政法学院图书馆	14447835	11518135	2929700	0	0
上海大学图书馆	11939770	5450840	6452500	0	36429
上海科技大学图书馆	10935179	1024254	9510925	0	400000
上海海事大学图书馆	10852615	2551393	8288016	0	13204
上海健康医学院图书馆	10388871	2869396	7519475	0	0
上海工程技术大学图书馆	9984503	3330502	6654000	0	0
上海理工大学图书馆	9492847	3078435	6401191	0	13221
上海外国语大学图书馆	9206302	4410213	4796089	0	0
上海对外经贸大学图书馆	7610540	4289238	3320088	0	1212
上海电力学院图书馆	7434262	2128455	5305806	0	0
上海海洋大学图书馆	7251262	2479345	4771917	0	0
上海杉达学院图书馆	6058521	3794730	2253791	0	10000

单位	文献资源购置费	纸质资源	电子资源	购多媒体资料	其它
上海应用技术学院图书馆	6036054	1674094	4361959	0	0
上海商学院图书馆	5825196	2438196	3387000	0	0
上海体育学院图书馆	5074340	1634994	3439345	0	0
上海中医药大学图书馆	4897022	1983971	2913050	0	0
上海电机学院图书馆	4870472	2104381	2766090	0	0
上海师范大学天华学院图书馆	4609585	4179044	430540	0	0
上海建桥学院图书馆	4544687	3431991	1112696	0	0
上海第二工业大学图书馆	4257726	1572944	2684782	0	0
上海电子信息职业技术学院图书馆	3328053	1592252	1735800	0	0
上海海关学院图书馆	2555350	1555708	999641	0	0
上海视觉艺术学院图书馆	1970000	1630000	340000	0	0
上海公安学院图书馆	1799975	700000	1093175	0	6800
上海民航职业技术学院图书馆	1612865	1445104	167760	0	0
上海旅游高等专科学校图书馆	1093189	817988	275200	0	0
上海东海职业技术学院图书馆	1071405	994004	77400	0	0
上海出版印刷高等专科学校图书馆	999977	954017	45960	0	0
上海思博职业技术学院图书馆	991242	955800	35442	0	0
上海科学技术职业学院图书馆	840716	800716	40000	0	0
上海工商外国语职业学院图书馆	686011	616011	70000	0	0
上海行健职业学院图书馆	615018	420018	195000	0	0
上海农林职业技术学院图书馆	552899	380599	172300	0	0
上海济光职业技术学院图书馆	404000	289000	115000	0	0
上海震旦职业学院图书馆	304532	239532	65000	0	0
上海工商职业技术学院图书馆	302647	243646	59000	0	0

单位	文献资源 购置费	纸质资源	电子资源	购多媒 体资料	其它
上海兴伟学院图书馆	140771	90658	50113	0	0

注 1: 本表数据来源于“教育部高校图书馆事实数据库系统”, <http://libdata.scal.edu.cn>

注 2: “其它”为资源共享费及联盟费。

1.2 纸质资源经费情况表(元)

单位	纸质资源	中文图书	外文图书	中文报刊	外文报刊
复旦大学图书馆	17693408	6047182	4618154	373689	6654382
华东师范大学图书馆	13742666	6638768	3028578	688133	3387186
上海政法学院图书馆	11518135	1714008	9293525	218427	292175
上海交通大学图书馆	10260224	3259998	3694579	614998	2690647
华东政法大学图书馆	9839270	4926200	3774369	352100	786600
上海师范大学图书馆	7072949	4044703	989534	798333	1240379
同济大学图书馆	6697809	3881929	1145943	102221	1567714
上海大学图书馆	5450840	1706452	160842	379132	3204413
华东理工大学图书馆	5146558	2516458	553034	366976	1710089
上海财经大学图书馆	4706910	2346020	766921	125364	1468604
上海外国语大学图书馆	4410213	1010677	3399536	0	0
上海对外经贸大学图书馆	4289238	2530138	614707	172924	971468
上海师范大学天华学院图书馆	4179044	3361940	224226	162338	430540
上海杉达学院图书馆	3794730	3521315	107960	156625	8830
上海建桥学院图书馆	3431991	2808701	446597	99970	76723
上海工程技术大学图书馆	3330502	2460169	253779	368430	248122.
上海理工大学图书馆	3078435	2626994	62834	237151	151456
上海健康医学院图书馆	2869396	2231232	601932	24924	11307
上海海事大学图书馆	2551393	1778052	229275	161832	382234
上海海洋大学图书馆	2479345	907931	54862	104138	1412413
上海商学院图书馆	2438196	1359043	450000	227447	401705
上海电力学院图书馆	2128455	1539275	53815	254744	280620
上海电机学院图书馆	2104381	1445022	332363	294995	32000
上海中医药大学图书馆	1983971	1401890	161241	193839	227000

单位	纸质资源	中文图书	外文图书	中文报刊	外文报刊
上海应用技术学院图书馆	1674094	1529849	11368.5	88715	44161
上海体育学院图书馆	1634994	950306	30092	110416	544179
上海视觉艺术学院图书馆	1630000	1000000	200000	100000	330000
上海电子信息职业技术学院图书馆	1592252	1214514	127973	128282	121482
上海第二工业大学图书馆	1572944	1169584	215360	96000	92000
上海海关学院图书馆	1555708	775338	364709	192960	222700
上海民航职业技术学院图书馆	1445104	964071	319752	57822	103459
上海科技大学图书馆	1024254	339288	623015	23320	38630
上海东海职业技术学院图书馆	994004	946740	0	47264	0
上海思博职业技术学院图书馆	955800	922842	0	32957	0
上海出版印刷高等专科学校图书馆	954017	662813	0	265558	25645
上海旅游高等专科学校图书馆	817988	425870	94127	92377	205613
上海科学技术职业学院图书馆	800716	733413	0	63596	3706
上海公安学院图书馆	700000	500000	35000	150000	15000
上海工商外国语职业学院图书馆	616011	481159	34189	63723	36939
上海行健职业学院图书馆	420018	336683	0	83334	0
上海农林职业技术学院图书馆	380599	300638	0	79960	0
上海济光职业技术学院图书馆	289000	237000	0	52000	0
上海工商职业技术学院图书馆	243646	198977	0	44669	0
上海震旦职业学院图书馆	239532	83845	125000	30686	0
上海兴伟学院图书馆	90658	67321	7689	12432	3216

1.3 电子资源经费情况表(元)

单位	电子资源	中文图书	外文图书	中文期刊	外文期刊	其他资源
上海交通大学图书馆	29367552	195000	4534882	2148465	16319913	6169292
同济大学图书馆	24314574	185000	2065571	1586700	12077618	8399686
复旦大学图书馆	19580898	220000	1094699	470000	10035877	7760322.5
华东师范大学图书馆	18582280	900000	2178598	1258325	10168635	4076722
华东理工大学图书馆	13871228	385000	514731	987500	7228247	4755750
上海财经大学图书馆	9746428	433884	626957	1114375	2917803	4653409
上海师范大学图书馆	9657114	492500	261344	1189200	5120716	2593354
上海科技大学图书馆	9510925	327200	797195	615990	4794837	2975703.5
上海海事大学图书馆	8288016	380700	486171	1173500	2813802	3433843
上海健康医学院图书馆	7519475	45000	163448	804000	4466054	2040973
上海工程技术大学图书馆	6654000	28995	108062	402259	5188475	926209
上海大学图书馆	6452500	101000	299457	145000	4721025	1186018
上海理工大学图书馆	6401191	521395	627840	241705	3071756	1938495
华东政法大学图书馆	6320000	228000	285700	672000	1257036	3877264
上海电力学院图书馆	5305806	0	71161	261003	3129047	1844595
上海外国语大学图书馆	4796089	172000	500040	669203	2706632	748214
上海海洋大学图书馆	4771917	111154	63922	754000	1430109	2412732
上海应用技术学院图书馆	4361959	20000	0	508037	2501503	1332419
上海体育学院图书馆	3439345	150000	0	820000	1559684	909661
上海商学院图书馆	3387000	348000	0	700000	240500	2098500
上海对外经贸大学图书馆	3320089	160000	6571	362272	958327	1832918
上海政法学院图书馆	2929700	0	556700	1170000	1190000	13000
上海中医药大学图书馆	2913050	0	0	583000	533079	1796971
上海电机学院图书馆	2766090	400000	126400	195000	254690	1790000

单位	电子资源	中文图书	外文图书	中文期刊	外文期刊	其他资源
上海第二工业大学图书馆	2684782	104900	145626	493800	1046256	894200
上海杉达学院图书馆	2253791	0	0	2204000	49791	0
上海电子信息职业技术学院图书馆	1735800	0	0	574000	0	1161800
上海建桥学院图书馆	1112696	30000	0	347475	162221	573000
上海公安学院图书馆	1093175	150000	99725	75000	100000	668450
上海海关学院图书馆	999641	177800	219200	170000	48574	384067
上海师范大学天华学院图书馆	430540	0	0	0	0	430540
上海视觉艺术学院图书馆	340000	0	0	140000	0	200000
上海旅游高等专科学校图书馆	275200	0	0	178000	0	97200
上海行健职业学院图书馆	195000	10000	0	70000	0	115000
上海农林职业技术学院图书馆	172300	0	0	10800	0	161500
上海民航职业技术学院图书馆	167760	83880	28000	55880	0	0
上海济光职业技术学院图书馆	115000	35000	0	80000	0	0
上海东海职业技术学院图书馆	77400	22400	0	0	0	55000
上海工商外国语职业学院图书馆	70000	70000	0	0	0	0
上海震旦职业学院图书馆	65000	0	0	10000	0	55000
上海工商职业技术学院图书馆	59000	0	0	44000	0	15000
上海兴伟学院图书馆	50113	0	0	0	50113	0
上海出版印刷高等专科学校图书馆	45960	45960	0	0	0	0
上海科学技术职业学院图书馆	40000	0	0	40000	0	0
上海思博职业技术学院图书馆	35442	20000	0	15442	0	0

注 1: 本表数据来源于“教育部高校图书馆事实数据库系统”, <http://libdata.scal.edu.cn>

1.4 其它资源经费情况表(元)

单位	资源 共享费	联盟 费用	文献资源加 工费	文献装订、修 补费	数字资源加 工费
复旦大学图书馆	115527	39925	360335	30000	330335.69
上海交通大学图书馆	90000	0	166000	166000	0
同济大学图书馆	45184	8100	32030.5	32030	0
上海大学图书馆	27289	9140	90015	90015	0
上海理工大学图书馆	10721	2500	13986	13986	0
上海海事大学图书馆	7704	5500	14266	14266	0
华东理工大学图书馆	6200	9000	92022	92022	0
华东师范大学图书馆	5165	0	248786	248786	0
上海杉达学院图书馆	5000	5000	15000	15000	0
上海公安学院图书馆	3000	3800	54000	4000	50000
上海财经大学图书馆	2782	3000	26612	26612	0
上海海关学院图书馆	0	0	24021	20021	4000
上海工程技术大学图书馆	0	0	26799	26799	0
上海中医药大学图书馆	0	0	15862	15000	862
上海师范大学图书馆	0	0	285155	226403	58752
上海对外经贸大学图书馆	0	1212.5	9091	9091	0
上海应用技术学院图书馆	0	0	54000	34000	20000
上海海洋大学图书馆	0	0	71057	71057	0
华东政法大学图书馆	0	0	24675	24675	0
上海科技大学图书馆	0	400000	0	0	0
上海电力学院图书馆	0	0	29986	29986	0
上海电机学院图书馆	0	0	140490	140490	0
上海政法学院图书馆	0	0	100000	100000	0
上海商学院图书馆	0	0	41281	41281	0

单位	资源 共享费	联盟 费用	文献资源加 工费	文献装订、修 补费	数字资源加 工费
上海建桥学院图书馆	0	0	37382	37382	0
上海视觉艺术学院图书馆	0	0	20000	20000	0
上海科学技术职业学院图书馆	0	0	10000	10000	0
上海东海职业技术学院图书馆	0	0	25337	25337	0
上海思博职业技术学院图书馆	0	0	6727	0	0

1.5 生均资源经费情况表（元）

单位	生均文献资源购置费用
上海外国语大学图书馆	10933.85
上海科技大学图书馆	2975.56
上海兴伟学院图书馆	2132.89
上海健康医学院图书馆	1704.91
上海政法学院图书馆	1192.25
上海海关学院图书馆	1120.25
上海公安学院图书馆	1046.85
华东师范大学图书馆	846.70
华东政法大学图书馆	763.75
上海体育学院图书馆	698.37
复旦大学图书馆	662.5
上海财经大学图书馆	611.12
同济大学图书馆	516.98
上海对外经贸大学图书馆	510.53
上海师范大学天华学院图书馆	502.08
华东理工大学图书馆	480.55
上海海洋大学图书馆	450.77
上海电力学院图书馆	434.70
上海交通大学图书馆	434.52
上海杉达学院图书馆	433.45
上海中医药大学图书馆	414.48
上海工程技术大学图书馆	386.65
上海海事大学图书馆	376.30
上海电子信息职业技术学院图书馆	363.72

单位	生均文献资源购置费用
上海应用技术学院图书馆	359.41
上海师范大学图书馆	352.92
上海第二工业大学图书馆	333.95
上海旅游高等专科学校图书馆	294.18
上海理工大学图书馆	279.76
上海电机学院图书馆	275.12
上海建桥学院图书馆	272.66
上海出版印刷高等专科学校图书馆	179.27
上海科学技术职业学院图书馆	175.15
上海大学图书馆	168.99
上海东海职业技术学院图书馆	166.75
上海行健职业学院图书馆	163.70
上海农林职业技术学院图书馆	160.21
上海思博职业技术学院图书馆	148.68
上海济光职业技术学院图书馆	76.11
上海工商外国语职业学院图书馆	74.22
上海震旦职业学院图书馆	65.43
上海工商职业技术学院图书馆	56.70

2 当年文献购置数量

2.1 当年纸质图书购置数量（册）

单位	总量	中文图书	外文图书
上海视觉艺术学院图书馆	160500	160000	500
上海杉达学院图书馆	117749	117057	692
华东政法大学图书馆	105590	91320	14270
复旦大学图书馆	102797	93202	9595
同济大学图书馆	83495	80777	2718
华东师范大学图书馆	77314	66732	10582
华东理工大学图书馆	66198	64736	1462
上海交通大学图书馆	62712	53808	8904
上海电机学院图书馆	61864	61221	643
上海理工大学图书馆	60365	59352	1013
上海师范大学图书馆	58814	56047	2767
上海工程技术大学图书馆	58650	58348	302
上海对外经贸大学图书馆	57333	56595	738
上海建桥学院图书馆	57148	54292	2856
上海健康医学院图书馆	56175	55280	895
上海财经大学图书馆	52276	51115	1161
上海海事大学图书馆	51827	50543	1284
上海东海职业技术学院图书馆	46652	46652	0
上海电力学院图书馆	40972	40300	672
上海应用技术学院图书馆	40549	40465	84
上海政法学院图书馆	40356	30270	10086
上海外国语大学图书馆	34046	22947	11099
上海电子信息职业技术学院图书馆	31889	31690	199
上海师范大学天华学院图书馆	31767	31690	77

单位	总量	中文图书	外文图书
上海民航职业技术学院图书馆	31693	30871	822
上海第二工业大学图书馆	31509	31157	352
上海体育学院图书馆	31474	31405	69
上海大学图书馆	31310	30991	319
上海科学技术职业学院图书馆	26080	26080	0
上海海洋大学图书馆	24275	23909	366
上海商学院图书馆	22176	21432	744
上海中医药大学图书馆	21450	20919	531
上海海关学院图书馆	19490	19104	386
上海工商外国语职业学院图书馆	16934	16302	632
上海出版印刷高等专科学校图书馆	15492	15492	0
上海公安学院图书馆	15170	15107	63
上海思博职业技术学院图书馆	14665	14665	0
上海旅游高等专科学校图书馆	11897	11763	134
上海科技大学图书馆	10037	8291	1746
上海行健职业学院图书馆	9505	9505	0
上海工商职业技术学院图书馆	9362	9362	0
上海震旦职业学院图书馆	8223	2627	5596
上海农林职业技术学院图书馆	7499	7499	0
上海济光职业技术学院图书馆	6108	6108	0
上海兴伟学院图书馆	1517	1073	444

注：本表数据来源于“教育部高校图书馆事实数据库系统”，<http://libdata.scal.edu.cn>

2.2 当年电子图书购置数量(册)

单位	总量	中文图书	外文图书
华东政法大学图书馆	5097096	4384890	712206
上海海关学院图书馆	4771939	2041924	2730015
上海商学院图书馆	3457466	3007642	449824
上海科技大学图书馆	2806111	2800577	5534
上海第二工业大学图书馆	1658000	1383600	274400
同济大学图书馆	1105341	977461	127880
复旦大学图书馆	1089994	1022627	67367
上海财经大学图书馆	823219	752222	70997
上海师范大学天华学院图书馆	750000	750000	0
上海理工大学图书馆	726913	641586	85327
华东理工大学图书馆	725417	711580	13837
上海海事大学图书馆	681671	674271	7400
上海交通大学图书馆	656339	492236	164103
上海电力学院图书馆	356420	330418	26002
上海工商职业技术学院图书馆	317000	317000	0
上海师范大学图书馆	235586	100554	135032
上海大学图书馆	165960	12000	153960
上海外国语大学图书馆	103000	80000	23000
上海济光职业技术学院图书馆	102000	102000	0
上海公安学院图书馆	77850	75000	2850
华东师范大学图书馆	63099	54355	8744
上海体育学院图书馆	50000	50000	0
上海海洋大学图书馆	42923	35883	7040
上海政法学院图书馆	30800	0	30800

单位	总量	中文图书	外文图书
上海工程技术大学图书馆	24400	24200	200
上海工商外国语职业学院图书馆	20000	0	20000
上海建桥学院图书馆	20000	20000	0
上海农林职业技术学院图书馆	19510	19510	0
上海应用技术学院图书馆	16667	16667	0
上海健康医学院图书馆	12201	12000	201
上海东海职业技术学院图书馆	11200	11200	0
上海行健职业学院图书馆	10000	10000	0
上海思博职业技术学院图书馆	10000	10000	0
上海对外经贸大学图书馆	8780	8780	0
上海出版印刷高等专科学校图书馆	7711	7711	0
上海电机学院图书馆	5200	5000	200
上海视觉艺术学院图书馆	5000	5000	0

注：本表数据来源于“教育部高校图书馆事实数据库系统”，<http://libdata.scal.edu.cn>

2.3 当年纸质报刊购置数量（份）

单位	总量	中文报刊	外文报刊
上海师范大学图书馆	5149	4897	252
华东师范大学图书馆	5027	4418	609
上海交通大学图书馆	3169	2869	300
上海思博职业技术学院图书馆	3166	3166	0
复旦大学图书馆	3033	1949	1084
上海外国语大学图书馆	2179	1817	362
上海大学图书馆	2148	1862	286
华东理工大学图书馆	1995	1760	235
上海工程技术大学图书馆	1993	1919	74
上海海事大学图书馆	1982	1861	121
华东政法大学图书馆	1973	1826	147
上海电机学院图书馆	1554	1521	33
上海政法学院图书馆	1465	1368	97
上海健康医学院图书馆	1240	1204	36
上海电力学院图书馆	1226	1165	61
上海中医药大学图书馆	1171	1171	0
上海商学院图书馆	1134	1062	72
上海理工大学图书馆	1114	1092	22
上海对外经贸大学图书馆	1104	941	163
上海海关学院图书馆	1008	942	66
上海出版印刷高等专科学校图书馆	972	956	16
上海杉达学院图书馆	939	930	9
上海公安学院图书馆	775	761	14
同济大学图书馆	708	526	182

单位	总量	中文报刊	外文报刊
上海师范大学天华学院图书馆	691	691	0
上海财经大学图书馆	670	499	171
上海体育学院图书馆	654	561	93
上海海洋大学图书馆	638	542	96
上海电子信息职业技术学院图书馆	558	523	35
上海建桥学院图书馆	507	442	65
上海第二工业大学图书馆	480	457	23
上海旅游高等专科学校图书馆	461	431	30
上海农林职业技术学院图书馆	460	460	0
上海工商外国语职业学院图书馆	438	420	18
上海行健职业学院图书馆	401	401	0
上海应用技术学院图书馆	341	310	31
上海民航职业技术学院图书馆	315	287	28
上海科学技术职业学院图书馆	309	307	2
上海东海职业技术学院图书馆	231	231	0
上海工商职业技术学院图书馆	229	229	0
上海济光职业技术学院图书馆	216	216	0
上海震旦职业学院图书馆	179	179	0
上海科技大学图书馆	105	87	18
上海兴伟学院图书馆	24	21	3
上海视觉艺术学院图书馆	2	1	1

注：本表数据来源于“教育部高校图书馆事实数据库系统”，<http://libdata.scal.edu.cn>

2.4 当年电子报刊购置数量

单位	总量(册)	中文报刊 (册)	外文报刊 (册)	中文报刊 (种)	外文报刊 (种)
上海中医药大学图书馆	399100	288660	110440	0	0
复旦大学图书馆	318568	61804	256764	25503	73095
上海建桥学院图书馆	298363	160769	137594	16813	12987
上海商学院图书馆	247680	247680	0	1032	0
上海交通大学图书馆	188988	23648	165340	9798	46771
上海财经大学图书馆	144094	32563	111531	32563	111531
同济大学图书馆	64129	19753	44376	13365	37229
上海思博职业技术学院图书馆	55472	55472	0	5530	0
上海第二工业大学图书馆	51551	26028	25523	26028	25523
华东理工大学图书馆	48810	26238	22572	26238	22572
上海大学图书馆	45474	19450	26024	19450	26024
上海外国语大学图书馆	38900	20300	18600	13500	16800
上海师范大学图书馆	36399	11808	24591	11808	24591
上海海洋大学图书馆	34833	16715	18118	16715	18118
上海海事大学图书馆	29914	19234	10680	19234	10680
上海体育学院图书馆	28830	15500	13330	15500	13330
上海电力学院图书馆	26352	20912	5440	10456	2720
华东政法大学图书馆	25743	16614	9129	16614	9129
上海科技大学图书馆	22312	8149	14163	8149	14163
上海济光职业技术学院图书馆	16426	16426	0	16426	0
上海对外经贸大学图书馆	15302	0	15302	0	7651
上海师范大学天华学院图书馆	12000	12000	0	12000	0
上海公安学院图书馆	11953	3500	8453	3500	8453
上海电子信息职业技术学院图书馆	9612	9612	0	9612	0

单位	总量(册)	中文报刊 (册)	外文报刊 (册)	中文报刊 (种)	外文报刊 (种)
上海海关学院图书馆	8903	7762	1141	7762	1141
上海政法学院图书馆	6545	5340	1205	5340	1205
上海电机学院图书馆	6348	5848	500	500	500
上海农林职业技术学院图书馆	4800	4800	0	4800	0
华东师范大学图书馆	4527	4262	265	4262	265
上海震旦职业学院图书馆	2000	2000	0	2000	0
上海健康医学院图书馆	0	0	0	4488	15571
上海视觉艺术学院图书馆	0	0	0	7000	0

注：本表数据来源于“教育部高校图书馆事实数据库系统”，<http://libdata.scal.edu.cn>

2.5 当年其它来源资源购置数量（册）

单位	当年新增学位论文	其他来源新增文献
华东师范大学图书馆	5678	5139
复旦大学图书馆	5403	10314
上海大学图书馆	4041	3091
同济大学图书馆	3804	1175
上海财经大学图书馆	2163	596
华东政法大学图书馆	1566	0
上海海事大学图书馆	1412	604
上海交通大学图书馆	1100	2287
上海海洋大学图书馆	792	741
上海对外经贸大学图书馆	624	0
上海工程技术大学图书馆	466	0
上海体育学院图书馆	344	0
上海电力学院图书馆	341	16
上海电机学院图书馆	68	191
上海海关学院图书馆	37	0
上海科技大学图书馆	0	53
上海政法学院图书馆	0	172
上海建桥学院图书馆	0	3765
上海公安学院图书馆	0	54
上海民航职业技术学院图书馆	0	148
上海电子信息职业技术学院图书馆	0	497
上海震旦职业学院图书馆	0	6050
上海工商外国语职业学院图书馆	0	556

注 1: 本表数据来源于“教育部高校图书馆事实数据库系统”, <http://libdata.scal.edu.cn>

注 2: 表格内数字为“0”, 为该校图书馆申报过数据, 但当年度没有新增资源。未列入表格的高校为未申报数量。

2.6 当年剔除旧资源数量 (册)

单位	当年剔除、注销文献
同济大学图书馆	41439
上海科学技术职业学院图书馆	30363
上海对外经贸大学图书馆	22278
上海大学图书馆	17386
上海电子信息职业技术学院图书馆	16277
上海电机学院图书馆	13000
上海电力学院图书馆	6326
上海行健职业学院图书馆	3403
华东理工大学图书馆	489
华东政法大学图书馆	244
上海海洋大学图书馆	82
上海工程技术大学图书馆	37
上海农林职业技术学院图书馆	32
上海民航职业技术学院图书馆	18

注：本表数据来源于“教育部高校图书馆事实数据库系统”，<http://libdata.scal.edu.cn>

3 资源累积总量

3.1 图书累积总量 (册)

单位	图书总量	纸质图书	电子图书
同济大学图书馆	18022219	4116893	13905326
复旦大学图书馆	16277383	4991419	11285964
上海交通大学图书馆	12631817	3319983	9311834
上海海关学院图书馆	11529244	679964	10849280
上海理工大学图书馆	10159154	1608092	8551062
上海财经大学图书馆	8576600	2004467	6572133
上海海事大学图书馆	8226411	1924134	6302277
上海电力学院图书馆	7512669	1195770	6316899
上海大学图书馆	6581472	3955389	2626083
上海师范大学图书馆	5480939	3111404	2369535
华东政法大学图书馆	4098172	2496213	1601959
上海科技大学图书馆	3769264	77065	3692199
上海健康医学院图书馆	3605520	683320	2922200
上海民航职业技术学院图书馆	3560094	260094	3300000
上海对外经贸大学图书馆	3248723	1539150	1709573
上海第二工业大学图书馆	3041261	1383261	1658000
上海商学院图书馆	2989612	1260879	1728733
上海杉达学院图书馆	2782529	1342194	1440335
上海政法学院图书馆	2752485	1005965	1746520
上海外国语大学图书馆	2619153	1102153	1517000
上海海洋大学图书馆	2476960	1430322	1046638
上海应用技术学院图书馆	2384811	1505839	878972
上海师范大学天华学院图书馆	2231028	698787	1532241

单位	图书总量	纸质图书	电子图书
上海工程技术大学图书馆	2170479	1634579	535900
上海中医药大学图书馆	2065112	915112	1150000
上海电机学院图书馆	2056759	1206759	850000
上海建桥学院图书馆	1680497	1468497	212000
上海体育学院图书馆	1609205	688489	920716
上海电子信息职业技术学院图书馆	1335969	620969	715000
上海公安学院图书馆	1305790	298223	1007567
上海工商外国语职业学院图书馆	924911	665331	259580
上海济光职业技术学院图书馆	889224	378870	510354
上海工商职业技术学院图书馆	774311	444311	330000
上海农林职业技术学院图书馆	750407	292961	457446
上海科学技术职业学院图书馆	678107	257879	420228
上海思博职业技术学院图书馆	618716	497716	121000
上海东海职业技术学院图书馆	579707	488021	91686
上海出版印刷高等专科学校图书馆	535884	459573	76311
上海旅游高等专科学校图书馆	531294	369872	161422
上海震旦职业学院图书馆	517818	395818	122000
上海行健职业学院图书馆	437087	403233	33854
上海视觉艺术学院图书馆	411000	356000	55000
华东师范大学图书馆	173552	3733545	91099
上海兴伟学院图书馆	125627	78827	46800

注：本表数据来源于“教育部高校图书馆事实数据库系统”，<http://libdata.scal.edu.cn>

3.2 纸质图书累积总量(册)

单位	图书累积量	中文图书	其中中文古籍	外文图书
复旦大学图书馆	4991419	3977172	371943	1014247
同济大学图书馆	4116893	3528095	5364	588798
上海大学图书馆	3955389	3767376	0	188013
华东师范大学图书馆	3733545	3240077	333265	10939
上海交通大学图书馆	3319983	2782559	2039	537424
上海师范大学图书馆	3111404	2936008	134749	175396
华东理工大学图书馆	3034542	2762890	0	271652
华东政法大学图书馆	2496213	2420007	0	76206
上海财经大学图书馆	2004467	1898290	47652	106177
上海海事大学图书馆	1924134	1750414	0	173720
上海工程技术大学图书馆	1634579	1569868	0	64711
上海理工大学图书馆	1608092	1461455	0	146637
上海对外经贸大学图书馆	1539150	1453180	0	85970
上海应用技术学院图书馆	1505839	1453655	0	52184
上海建桥学院图书馆	1468497	1449906	0	18591
上海海洋大学图书馆	1430322	1362408	0	67914
上海第二工业大学图书馆	1383261	1346663	0	36598
上海杉达学院图书馆	1342194	1299293	0	42901
上海商学院图书馆	1260879	1238167	0	22712
上海电机学院图书馆	1206759	1191911	0	14848
上海电力学院图书馆	1195770	1160237	0	35533
上海外国语大学图书馆	1102153	544687	0	557466
上海政法学院图书馆	1005965	980519	2685	25446
上海中医药大学图书馆	915112	863040	36384	52072

单位	图书累积量	中文图书	其中中文古籍	外文图书
上海师范大学天华学院图书馆	698787	688700	0	10087
上海体育学院图书馆	688489	672962	0	15527
上海健康医学院图书馆	683320	679165	0	4155
上海海关学院图书馆	679964	660028	0	19936
上海工商外国语职业学院图书馆	665331	641040	0	24291
上海电子信息职业技术学院图书馆	620969	610093	0	10876
上海思博职业技术学院图书馆	497716	497716	0	0
上海东海职业技术学院图书馆	488021	481528	0	6493
上海出版印刷高等专科学校图书馆	459573	456543	0	3030
上海工商职业技术学院图书馆	444311	444311	0	0
上海行健职业学院图书馆	403233	402901	0	332
上海震旦职业学院图书馆	395818	377157	0	18661
上海济光职业技术学院图书馆	378870	376150	0	2720
上海旅游高等专科学校图书馆	369872	351466	0	18406
上海视觉艺术学院图书馆	356000	350000	0	6000
上海公安学院图书馆	298223	295938	0	2285
上海农林职业技术学院图书馆	292961	292581	0	380
上海民航职业技术学院图书馆	260094	256464	0	3630
上海科学技术职业学院图书馆	257879	257879	0	0
上海兴伟学院图书馆	78827	75948	0	2879
上海科技大学图书馆	77065	61807	0	15258

注：本表数据来源于“教育部高校图书馆事实数据库系统”，<http://libdata.scal.edu.cn>

3.3 中文古籍累积总量（册）

单位	中文古籍
复旦大学图书馆	371943
华东师范大学图书馆	333265
上海师范大学图书馆	180000
上海财经大学图书馆	47652
上海中医药大学图书馆	36384
同济大学图书馆	5364
上海政法学院图书馆	2685
上海交通大学图书馆	2039

注：本表数据来源于“教育部高校图书馆事实数据库系统”，<http://libdata.scal.edu.cn>

3.4 电子图书累积总量 (册)

单位	累积量	中文图书	外文图书
同济大学图书馆	13905326	12843428	1061898
复旦大学图书馆	11285964	10176264	1109700
上海海关学院图书馆	10849280	4958914	5890366
上海交通大学图书馆	9311834	8214478	1097356
上海理工大学图书馆	8551062	8001693	549369
华东理工大学图书馆	6707550	6173533	534017
上海财经大学图书馆	6572133	6369694	202439
上海电力学院图书馆	6316899	6027532	289367
上海海事大学图书馆	6302277	6234828	67449
上海科技大学图书馆	3692199	2976736	715463
上海民航职业技术学院图书馆	3300000	3300000	0
上海健康医学院图书馆	2922200	2912000	10200
上海大学图书馆	2626083	1819000	807083
上海师范大学图书馆	2369535	2051442	318093
上海政法学院图书馆	1746520	1671175	75345
上海商学院图书馆	1728733	1503821	224912
上海对外经贸大学图书馆	1709573	1695364	14209
上海第二工业大学图书馆	1658000	1383600	274400
华东政法大学图书馆	1601959	1548999	52960
上海师范大学天华学院图书馆	1532241	1480000	52241
上海外国语大学图书馆	1517000	1380000	137000
上海杉达学院图书馆	1440335	1440335	0
上海中医药大学图书馆	1150000	1150000	0
上海海洋大学图书馆	1046638	980936	65702

单位	累积量	中文图书	外文图书
上海公安学院图书馆	1007567	1001245	6322
上海体育学院图书馆	920716	920000	716
上海应用技术学院图书馆	878972	773059	105913
上海电机学院图书馆	850000	750000	100000
上海电子信息职业技术学院图书馆	715000	715000	0
上海工程技术大学图书馆	535900	456100	79800
上海济光职业技术学院图书馆	510354	510354	0
上海农林职业技术学院图书馆	457446	457446	0
上海科学技术职业学院图书馆	420228	420228	0
上海工商职业技术学院图书馆	330000	330000	0
上海工商外国语职业学院图书馆	259580	235080	24500
上海建桥学院图书馆	212000	212000	0
上海旅游高等专科学校图书馆	161422	161422	0
上海震旦职业学院图书馆	122000	122000	0
上海思博职业技术学院图书馆	121000	121000	0
上海东海职业技术学院图书馆	91686	91686	0
华东师范大学图书馆	91099	82355	8744
上海出版印刷高等专科学校图书馆	76311	76311	0
上海视觉艺术学院图书馆	55000	55000	0
上海兴伟学院图书馆	46800	46800	0
上海行健职业学院图书馆	33854	33854	0

注：本表数据来源于“教育部高校图书馆事实数据库系统”，<http://libdata.scal.edu.cn>

3.5 期刊累积总量

单位	总量	纸质期刊	电子期刊
复旦大学图书馆	3630614	472542	3158072
上海应用技术学院图书馆	2149066	120556	2028510
上海交通大学图书馆	2149048	328533	1820515
同济大学图书馆	1892286	312823	1579463
上海商学院图书馆	1114054	3762	1110292
上海财经大学图书馆	1040517	116208	924309
华东理工大学图书馆	980826	281905	0
上海外国语大学图书馆	975214	0	975214
上海思博职业技术学院图书馆	850691	19074	831617
上海杉达学院图书馆	799728	22956	776772
上海大学图书馆	607762	233719	374043
上海对外经贸大学图书馆	535718	32440	503278
上海海洋大学图书馆	534408	64562	469846
上海科技大学图书馆	508532	0	508532
上海中医药大学图书馆	469960	70860	399100
上海建桥学院图书馆	380336	22376	357960
上海师范大学图书馆	285697	139268	146429
上海农林职业技术学院图书馆	235428	124294	111134
上海师范大学天华学院图书馆	179441	37291	142150
上海公安学院图书馆	142346	1728	140618
上海理工大学图书馆	118649	90228	28421

单位	总量	纸质期刊	电子期刊
上海政法学院图书馆	118479	36787	81692
上海电力学院图书馆	105950	86140	19810
上海工程技术大学图书馆	101221	101221	0
上海第二工业大学图书馆	94633	43082	51551
上海海事大学图书馆	88372	58458	29914
上海海关学院图书馆	86031	26561	59470
上海电机学院图书馆	72145	46039	26106
上海体育学院图书馆	65443	36613	28830
上海健康医学院图书馆	57396	10996	46400
上海电子信息职业技术学院图书馆	55741	9014	46727
华东政法大学图书馆	53032	15295	37737
上海科学技术职业学院图书馆	33022	14383	18639
上海震旦职业学院图书馆	28977	26977	2000
上海行健职业学院图书馆	27443	11938	15505
上海济光职业技术学院图书馆	25519	9093	16426
上海工商外国语职业学院图书馆	17377	17377	0
上海工商职业技术学院图书馆	15893	12893	3000
上海东海职业技术学院图书馆	15028	15028	0
上海兴伟学院图书馆	13162	6581	6581
上海视觉艺术学院图书馆	13000	13000	0
华东师范大学图书馆	11050	6523	4527
上海旅游高等专科学校图书馆	8237	8221	16
上海民航职业技术学院图书馆	6858	6858	0

注：本表数据来源于“教育部高校图书馆事实数据库系统”，<http://libdata.scal.edu.cn>

3.6 纸质期刊累积量 (册)

单位	累积量 (册)	中文纸质期刊	外文纸质期刊
复旦大学图书馆	472542	270158	202384
华东师范大学图书馆	384307	211145	173162
上海交通大学图书馆	328533	110882	217651
同济大学图书馆	312823	137761	175062
华东理工大学图书馆	281905	135097	146808
上海大学图书馆	233719	123657	110062
上海师范大学图书馆	139268	116461	22807
上海农林职业技术学院图书馆	124294	124294	0
上海应用技术学院图书馆	120556	68570	51986
上海财经大学图书馆	116208	86860	29348
上海工程技术大学图书馆	101221	74794	26427
上海理工大学图书馆	90228	48433	41795
上海电力学院图书馆	86140	70095	16045
上海中医药大学图书馆	70860	69872	988
上海海洋大学图书馆	64562	19588	44974
上海海事大学图书馆	58458	35552	22906
上海电机学院图书馆	46039	42959	3080
上海第二工业大学图书馆	43082	35307	7775
上海师范大学天华学院图书馆	37291	31880	5411
上海政法学院图书馆	36787	35914	873
上海体育学院图书馆	36613	30639	5974
上海对外经贸大学图书馆	32440	25481	6959
上海震旦职业学院图书馆	26977	26977	0
上海海关学院图书馆	26561	26174	387

单位	累计量(册)	中文纸质 期刊	外文纸质 期刊
上海杉达学院图书馆	22956	22956	0
上海建桥学院图书馆	22376	21 817	559
上海思博职业技术学院图书馆	19074	19074	0
上海工商外国语职业学院图书馆	17377	16733	644
华东政法大学图书馆	15295	14396	899
上海东海职业技术学院图书馆	15028	11100	3928
上海科学技术职业学院图书馆	14383	14141	242
上海视觉艺术学院图书馆	13000	11000	2000
上海工商职业技术学院图书馆	12893	12893	0
上海行健职业学院图书馆	11938	11938	0
上海健康医学院图书馆	10996	10996	0
上海济光职业技术学院图书馆	9093	9093	0
上海电子信息职业技术学院图书馆	9014	8816	198
上海旅游高等专科学校图书馆	8221	6441	1780
上海民航职业技术学院图书馆	6858	6733	125
上海兴伟学院图书馆	6581	6581	0
上海商学院图书馆	3762	3510	252
上海公安学院图书馆	1728	1291	437

注：本表数据来源于“教育部高校图书馆事实数据库系统”，<http://libdata.scal.edu.cn>

¹ “特色资源”部分根据“补充调查问卷”数据整理。

3.7 电子期刊累积量 (册)

单位	累积量	中文电子期刊	外文电子期刊
复旦大学图书馆	3158072	572184	2585888
上海应用技术学院图书馆	2028510	1366666	661844
上海交通大学图书馆	1820515	556319	1264196
同济大学图书馆	1579463	673076	906387
上海商学院图书馆	1110292	1101579	8713
上海外国语大学图书馆	975214	442714	532500
上海财经大学图书馆	924309	370910	553399
上海思博职业技术学院图书馆	831617	831617	0
上海杉达学院图书馆	776772	541870	234902
上海科技大学图书馆	508532	211849	296683
上海对外经贸大学图书馆	503278	174009	329269
上海海洋大学图书馆	469846	328956	140890
上海中医药大学图书馆	399100	288660	110440
上海大学图书馆	374043	173511	200532
上海建桥学院图书馆	357960	319360	38600
上海师范大学图书馆	146429	80977	65452
上海师范大学天华学院图书馆	142150	142000	150
上海公安学院图书馆	140618	64351	76267
上海农林职业技术学院图书馆	111134	111134	0
上海政法学院图书馆	81692	63306	18386
上海海关学院图书馆	59470	49351	10119
上海第二工业大学图书馆	51551	26028	25523
上海电子信息职业技术学院图书馆	46727	29507	17220

单位	累积量	中文电子期刊	外文电子期刊
上海健康医学院图书馆	46400	25200	21200
华东政法大学图书馆	37737	19969	17768
上海海事大学图书馆	29914	19234	10680
上海体育学院图书馆	28830	15500	13330
上海理工大学图书馆	28421	16569	11852
上海电机学院图书馆	26106	22942	3164
上海电力学院图书馆	19810	15000	4810
上海科学技术职业学院图书馆	18639	18639	0
上海济光职业技术学院图书馆	16426	16426	0
上海行健职业学院图书馆	15505	15505	0
上海兴伟学院图书馆	6581	6581	0
华东师范大学图书馆	4527	4262	265
上海工商职业技术学院图书馆	3000	3000	0
上海震旦职业学院图书馆	2000	2000	0
华东理工大学图书馆	0	374129	324792

注：本表数据来源于“教育部高校图书馆事实数据库系统”，<http://libdata.scal.edu.cn>

3.8 其它电子资源累积量 (个)

单位	累积量	其他电子资源	自建数据库
复旦大学图书馆	332	323	9
上海交通大学图书馆	135	120	15
华东政法大学图书馆	97	93	4
上海财经大学图书馆	79	74	5
同济大学图书馆	67	56	11
上海对外经贸大学图书馆	63	57	6
上海海关学院图书馆	49	43	6
上海师范大学图书馆	48	41	7
上海大学图书馆	39	26	13
上海海洋大学图书馆	36	34	2
上海电子信息职业技术学院图书馆	36	33	3
上海理工大学图书馆	31	25	6
上海健康医学院图书馆	30	28	2
上海济光职业技术学院图书馆	29	29	0
上海电机学院图书馆	27	25	2
上海电力学院图书馆	25	21	4
上海公安学院图书馆	21	11	10
上海中医药大学图书馆	19	13	6
上海建桥学院图书馆	19	18	1
上海应用技术学院图书馆	18	15	3
上海科技大学图书馆	17	17	0
上海海事大学图书馆	15	12	3
上海政法学院图书馆	15	15	0

单位	累积量	其他电子资源	自建数据库
上海外国语大学图书馆	14	3	11
上海师范大学天华学院图书馆	14	14	0
华东师范大学图书馆	12	4	8
上海体育学院图书馆	10	7	3
上海视觉艺术学院图书馆	10	10	0
上海行健职业学院图书馆	10	10	0
上海工商外国语职业学院图书馆	9	6	3
上海民航职业技术学院图书馆	7	7	0
上海商学院图书馆	6	6	0
上海震旦职业学院图书馆	6	4	2
上海旅游高等专科学校图书馆	4	0	4
上海东海职业技术学院图书馆	4	4	0
上海农林职业技术学院图书馆	3	3	0
上海工程技术大学图书馆	1	0	1
上海杉达学院图书馆	1	0	1
上海兴伟学院图书馆	1	1	0
华东理工大学图书馆	0	67	5

注：本表数据来源于“教育部高校图书馆事实数据库系统”，<http://libdata.scal.edu.cn>

3.9 生均文献量 (册)

单位	生均文献 (不含电子文献)	生均文献 (含电子文献)
上海外国语大学图书馆	1308	4268
上海兴伟学院图书馆	1294	2102
上海海关学院图书馆	306	5044
上海公安学院图书馆	169	817
上海农林职业技术学院图书馆	120	285
华东政法大学图书馆	118	195
上海健康医学院图书馆	113	601
上海第二工业大学图书馆	111	245
上海行健职业学院图书馆	110	123
复旦大学图书馆	108	361
上海对外经贸大学图书馆	105	253
上海旅游高等专科学校图书馆	101	145
上海体育学院图书馆	99	230
上海杉达学院图书馆	97	255
上海应用技术学院图书馆	95	267
上海海洋大学图书馆	92	185
上海财经大学图书馆	91	407
上海震旦职业学院图书馆	90	117
上海建桥学院图书馆	88	122
华东理工大学图书馆	85	271
上海中医药大学图书馆	85	215
上海政法学院图书馆	85	235

单位	生均文献 (不含电子文献)	生均文献 (含电子文献)
上海工商职业技术学院图书馆	85	148
上海出版印刷高等专科学校图书馆	83	96
上海师范大学天华学院图书馆	81	263
同济大学图书馆	78	335
上海思博职业技术学院图书馆	78	220
上海电力学院图书馆	76	445
上海东海职业技术学院图书馆	76	90
上海工程技术大学图书馆	75	95
上海济光职业技术学院图书馆	73	172
上海工商外国语职业学院图书馆	73	101
上海师范大学图书馆	69	121
上海电机学院图书馆	69	117
上海电子信息职业技术学院图书馆	69	152
上海大学图书馆	68	111
上海海事大学图书馆	68	288
上海科学技术职业学院图书馆	56	146
上海理工大学图书馆	50	302
上海交通大学图书馆	39	161
上海科技大学图书馆	20	1164

注：本表数据来源于“教育部高校图书馆事实数据库系统”，<http://libdata.scal.edu.cn>

3.10 累积自建文献数据库(种)

单位	自建文献数据库总量
上海交通大学图书馆	18
上海大学图书馆	13
同济大学图书馆	11
上海外国语大学图书馆	11
上海公安学院图书馆	10
复旦大学图书馆	9
华东师范大学图书馆	8
上海师范大学图书馆	7
上海海关学院图书馆	6
上海理工大学图书馆	6
上海中医药大学图书馆	6
上海对外经贸大学图书馆	6
华东理工大学图书馆	5
上海财经大学图书馆	5
华东政法大学图书馆	4
上海电力学院图书馆	4
上海旅游高等专科学校图书馆	4
上海应用技术学院图书馆	3
上海海洋大学图书馆	3
上海体育学院图书馆	3
上海电子信息职业技术学院图书馆	3
上海工商外国语职业学院图书馆	3
上海海事大学图书馆	2
上海健康医学院图书馆	2

单位	自建文献数据库总量
上海电机学院图书馆	2
上海师范大学天华学院图书馆	2
上海震旦职业学院图书馆	2
上海工程技术大学图书馆	1
上海杉达学院图书馆	1
上海建桥学院图书馆	1
上海视觉艺术学院图书馆	1
上海农林职业技术学院图书馆	1
上海工商职业技术学院图书馆	1
上海科技大学图书馆	0
上海政法学院图书馆	0
上海第二工业大学图书馆	0
上海商学院图书馆	0
上海兴伟学院图书馆	0
上海出版印刷高等专科学校图书馆	0
上海民航职业技术学院图书馆	0
上海行健职业学院图书馆	0
上海科学技术职业学院图书馆	0
上海东海职业技术学院图书馆	0
上海思博职业技术学院图书馆	0
上海济光职业技术学院图书馆	0

注：本表数据来源于“教育部高校图书馆事实数据库系统”，<http://libdata.scal.edu.cn>

4 特色资源¹

4.1 复旦大学图书馆

4.1.1 纸质资源

序号	特色纸质资源 (名称)	种(册)	简介	数字化情况
1	中文古籍 (线装)	近 4 万种 (40 万册)	复旦大学图书馆馆藏线装古籍珍本荟萃, 共有 40 万册, 系集王同愈、李国松、庞青城、高燮、丁福保、刘承干、王欣夫、赵景深等各家藏书精华而成。四部典籍, 大致齐备。其中善本书 7000 余种, 近 6 万册, 内有宋元明刻本 1000 余种, 抄本、稿本近 2000 种, 清刻孤本、稀见本、精本、批校本 3000 余种。诗经类图书、清人文集、弹词唱本、古钱币书和方志收藏较系统。	部分已数字化
2	陈毅元帅 藏书文献	藏书计 1385 册, 955 线装影印古籍、相册 68 册, 碟片 30 张。	所赠藏书涉及中、俄、法、英、日、波兰、德语和西班牙语共八个语种, 涵盖了历史、地理、政治、法律、文学、农业、生物、艺术、军事等多个领域。相册中照片多为陈毅元帅家庭收藏, 很多未在媒体公布过。碟片是与陈毅元帅相关的记录片等。	否
3	晚清民国书刊	12 万余册	该批书刊包括了从晚清时期到建国初期的图书, 图书数量大、珍稀书刊多, 还有不少的图书出版本及创刊号。	已建
4	老西文图书	7600 余册	该批图书主要是 1900 年以前出版的英文、拉丁文、德文等的文献, 文献版本内容都较为珍贵。	否
5	老法文图书	6700 余册	该批图书主要是 1900 年以前出版的法文文献, 文献版本内容都较为珍贵。	否

4.1.2 数字资源

序号	特色电子资源 (名称)	数量	简介	数字化情况
1	馆藏古籍数字化图像	1237980 页	复旦大学图书馆古籍部自 2010 年开始对馆藏古籍进行有计划的全文数字化工作, 总计累积 123 万余页数字化图像。已建成“复旦大学古籍稿抄本数字化平台”, 对公众线上开放。	自建(在建)
2	民国书刊全文	24 万种	CADAL 项目数字化成果	自建
3	当代中国社会生活资料全文	50 万页	复旦大学张乐天教授收藏的 20 世纪 50 年代以来的流落民间的文书、档案、数据、书信等资料, 是从基层角度研究当代中国社会的独特资料。	自建
4	复旦大学学位论文	6 万	完整收录 2004 年之后提交的本校学生电子版学位论文	自建

¹ “特色资源”部分根据“补充调查问卷”数据整理。

序号	特色电子资源 (名称)	数量	简介	数字化情况
5	东亚语言数据库	1100 汉语方言点, 320 民族语语言点	东亚语言数据库收集了 1100 个汉语方言点, 302 个民族语语言点, 是迄今为止全球最大的东亚语言数据库。	自建
6	复旦大学社会科学数据平台	500 余数据集	2014 年上线的复旦大学社科数据平台, 基于哈佛大学 IQSS 开源软件 Dataverse 建设。平台有数据共享、数据监护、数据引证、数据收割等特色功能, 目前已上线数据集 500 余个, 用户浏览量达 300 万余次。平台为彭希哲教授牵头的国家自然科学基金重大项目团队提供数据协同服务。	自建
7	慧源上海教育资源共享平台	40 万余件	“慧源上海教育资源共享平台”是由上海市教委牵头, 上海地区多家高校图书馆共同参与的资源共享项目。平台汇集了 9 所高校的特色资源 40 万余件, 与 38 所上海高校共享优质教育资源。平台荣获 2016 年上海市智慧城市建设优秀实践成果奖, 2017 年上海科技情报成果奖二等奖。	共建

4.2 上海交通大学图书馆

4.2.1 纸质资源

序号	特色纸质资源 (名称)	种(册)	简介	数字化情况
1	李政道先生 特色资源	84588(件)	李政道先生捐赠的信函、手稿、论文和其他征集来的相关资料	在建
2	交大文库图书	1173(1587)	收藏和展示“交大人”代表性著作与优秀成果,弘扬交通大学精神,反映交通大学深厚的历史积淀和文化底蕴	否

4.2.2 数字资源

序号	特色电子资源 (名称)	数量	简介	数字化情况
1	中国地方历史 文献数据库	3.5 万件	该库所收录的地方历史文献(纸质馆藏于上海交通大学)形成于 2006-2013 年间,主要来自浙江南部的处州、安徽南部的徽州、江西的鄱阳湖区、福建,以及湖南、湖北、广东、云南和辽宁等地。	购买

4.3 华东师范大学图书馆

4.3.1 纸质资源

序号	特色纸质资源 (名称)	种(册)	简介	数字化情况
1	地方志和各种 专业志	5793册	如教育志、学校志、水利志、动物志、党史资料志等等	否
2	和刻汉籍	1049册	赴日本选购的和刻汉籍	否

4.3.2 数字资源

序号	特色电子资源 (名称)	数量	简介	数字化情况
1	《杜鲁门口述 历史全集》缩 微胶片数据库	628卷	对华东师大图书馆收藏的CASHL大型特藏文献(缩微胶片)共628卷进行数字化并建成数据库提供检索和全文下载。	已建
2	王智量数字图 书馆	2千多	王智量先生是我国当代外国文学研究的名家,也是著名的翻译家和作家,本馆对先生的捐赠进行数字化并通过专题网站集成展示先生的学术成就、手稿、签名本、画作、藏书等丰富资源	已建

4.4 同济大学图书馆

4.4.1 纸质资源

序号	特色纸质资源 (名称)	种 (册)	简介	数字化情况
1	同济文库	4419 种 (4480 册)	同济文库以收集、保存和宣传我校师生和校友在学校发展不同时期的各种学术成果与作品为目的,广泛收集同济人著作 以及与同济相关的作品,永久保存,设专室陈列,并定期展示。	否
2	古籍与 特藏文献	40080 种 (43901 册)	主要收藏了《中华再造善本》、《民国籍粹》、《中国明朝档案》、《宋画全集》、《故宫博物院藏品大系》、《湖湘文库》、《四部丛刊》、《古今图书集成》等古籍文献和原大原色的书画作品。	否

4.4.2 数字资源

序号	特色电子资源 (名称)	数量	简介	数字化情况
1	同济大学汽车行业信息服务平台	数据量: 303GB	同济大学汽车行业信息服务平台是利用公共网络和通讯设施建设的一个共享服务系统,主要针对汽车行业提供科技文献的服务。文献包括期刊论文,学位论文,会议论文,专利和成果等。本平台技术先进、资源丰富。可通过该平台查到汽车行业相关的各种资讯,第一时间的了解业内动态。通过本平台可以及时的得到最新,最全的汽车行业信息。	自建
2	同济大学医学与生命科学服务平台	数据量: 300GB	为了服务我校医学与生命科学学科建设,针对我校教师的课题研究需要,同济大学医学与生命科学服务平台有机地整合了相关资源和服务构建了医学与生命科学学科服务平台,以全面支持与科研活动有关的信息检索、传递和交流。本平台包括以下板块:图片新闻、最新论文、人物追踪、机构追踪、会议追踪、现刊速递、新到图书、资源推荐、常用数据库、信息服务等。	自建
3	同济大学机构知识库	数据量: 162GB	同济大学机构知识库将全面收集、保存同济大学的各类知识成果(期刊、论文、专利等),为学者自动进行知识成果收集、汇总和分析;为院系和相关职能部门提供基于知识资产分析数据的人才引进评估、科研绩效评估和学科发展决策等服务。	自建

序号	特色电子资源 (名称)	数量	简介	数字化情况
4	ICONDA 数据库	数据量: 965,000 条 记录 (2017 年 6 月统 计)	ICODA 数据库 (国际建筑数据库) 是最全面的建筑相关出版物的数据库之一。为规划和建筑行业的专业人士、研究专家、教员和学生提供了快速和简洁的信息检索和访问支持。	共建
5	同济大学中德关系 - 中德人文交流数据库	数据量: 4.16GB	本数据库以“中德关系研究”为主题, 利用图书馆文献资源方面的优势和专业情报人员和学科服务的特长, 系统检索国内外相关文献, 依托数字化技术和网络化信息手段, 为专业科研人员的研究提供准确、全面的文献资源保障。	自建

4.5 上海师范大学图书馆

4.5.1 纸质资源

序号	特色纸质资源 (名称)	种(册)	简介	数字化情况
1	古籍特藏	18万册	馆藏线装古籍 1.5 万余种, 约 18 万册, 其中善本古籍 1300 余种, 2.6 万余册, 资源总量在全上海排名第 3。在明清方志、清代文集和别集, 以及词学、红学等方面有鲜明的馆藏特色。一些元刻本、明清稿本、套印本和绘本极为珍贵。其中不乏海内外孤本, 如元任仁发撰《水利集》十卷二册, 明末钞本, 赖此传世; 宋韩元吉编《古文苑》九卷四册, 乃明赵均影宋钞本, 极为罕见。	在建
2	民国文献	6万余册	收藏民国时期期刊 900 余种, 民国图书 6 万余册, 其中民国老教材 3000 余册。	在建

4.5.2 数字资源

序号	特色电子资源 (名称)	数量	简介	数字化情况
1	民国教育期刊 全文数据库	40万页	以上海师范大学图书馆馆藏 144 种民国教育类专业期刊及近千种民国期刊中的教育资源为主要数据源, 图片 40 余万页, 可提供全文浏览。	自建
2	近代上海方志 资料数据库	26种, 218册	收录上海近代文献资料 26 种, 218 册, 551 卷。	自建
3	上海师范大学 学位论文数据库		收入 1986 年以来上海师范大学硕博士论文	自建
4	上海师范大学 图书馆师生作 品成果库		收集全校师生出版或发表的专著、期刊论文、会议论文, 撰写的学位论文以及美术作品、音乐舞蹈作品、戏曲电影作品、学术讲座、展览、精品课程等。	自建

4.6 东华大学图书馆

4.6.1 纸质资源

序号	特色纸质资源 (名称)	种(册)	简介	数字化情况
1	图书	547 (1026)	2017年新入藏纺织服装纸质图书	否
2	期刊	154 (175)	2017年订购纺织服装类纸质期刊	否

4.6.2 数字资源

序号	特色电子资源 (名称)	数量	简介	数字化情况
1	WGSN 价值全球时尚网	1	WGSN 是提供网络服务资讯服务的公司, 专门为时装及时尚产业提供网上资讯收集、趋势分析以及新闻服务。从 1998 年成立以来, 可以自信地说, WGSN 是最具活力和最成功的在线服务供应商。公司旗下有 150 名创作和编辑人员经常走访全球各大城市, 并与遍及世界各地的资深专题作者、摄影师、研究员、分析员以及潮流观察员组成强大的工作网络, 紧贴追踪新近开幕的时装名店、设计师、时尚品牌、流行趋势及商业创新等动向。	购买
2	TTC 纺织科技全文数据库	1	收录大量关于纺织科学与技术相关信息前身为 Institute of Textile Technology 制作发行之 Textile Technology Digest (纺织技术文摘), 纪录二十世纪初期至今纺织科学与技术重要文献文摘。TTC 索引摘要超过 470 种期刊, 加上数千种非期刊类出版物如专著、会议记录、学术论文、技术报告与商业文章。主题涵盖生产技术、纺织产品、化学物质与染剂、合成与天然布料与纱线之特性、环境污染议题与相关化学、生物与物理主题。TTC 收录超过 180 种全文出版物 (50 种纺织专业全文期刊, 50 种纺织全文专著 (monographs and books, 70 余种纺织产业市场研究报告等)。	购买

序号	特色电子资源 (名称)	数量	简介	数字化情况
3	WTA 世界纺织 文摘数据库	1	<p>World Textile 收集了国际上有关纺织行业中纺织技术、纺织品材料、纺织品应用、纺织经贸和纺织行业管理等信息, 是研究纺织品从原料发展到生产过程和商业贸易的理想检索工具。收录了世界各国包括英国、美国、日本、法国、德国、中国等国家的近 200 余种纺织科技期刊、专利、标准、图书、科技报告等文献资料, 最早回溯至 1970 年。</p> <p>该数据库反映了世界纺织行业在科学技术、工艺、技术经济、纤维材料开发、纺织工程教育、管理工程、环境保护等方面的最新情况; 共有逾 30 万笔纪录, 每年增加逾 12500 笔新纪录。</p>	购买
4	The Vogue Ar- chive U.S.	1	<p>The Vogue Archive 完整收录有每一期 Vogue 杂志 (美国版), 即从 1892 年发行的第一期一直到本月这一期, 并采用高分辨率彩色图 像页再现了此杂志的风貌。包括每一页面、广告、封面和折叠插页在内都具有丰富的索引信息, 利用这些信息您可以按服装类型、设计师和品牌名称查找图像。Vogue Archive 收录有世界最佳时装设计师、形象设计师和摄影师的作品, 是唯一全面记录美国和国际时尚界、文化界以及社会从步入摩登时代到 如今蓬勃发展的平台。</p>	购买
5	The Vogue Ar- chive Italia	1	<p>Vogue Italia 是 Vogue 杂志最具影响力和最著名的国际版本之一。虽然这本杂志在 1964 年推出时带有浓厚的商业色彩, 但从一开始它就经常选用阿尔伯特·沃森、赫尔穆特·牛顿和理查德·埃夫登等一流摄影师的作品。随后, 它的杂志风格变得更加浓厚。而现在它已成为公认的商业色彩最淡、艺术色彩最浓的 Vogue 家族杂志。它的许多创新经常引发争议, 比如它在 2008 年 7 月推出了“黑人专刊”, 展示的只有黑人模特, 文章也是以艺术界的黑人女性为主题。还有的刊号拍摄了墨西哥湾漏油事件的发生地 (针对美国的石油消费展开评论), 使用大尺寸封面模特来对抗亲厌食网站。</p>	购买

序号	特色电子资源 (名称)	数量	简介	数字化情况
6	The Women's Wear Daily Archive	1	Womens' Wear Daily (WWD) 有时尚圣经之称, 其报道权威性, 国际性以及提供各种时尚、美容以及零售工业的信息。拥有一群忠实的读者, WWD 提供及时可靠的商业性新闻, 以及主流的女性时尚趋势。她的读者包括: 零售商、设计师、厂商、市场、金融家、华尔街分析师、国际上的大腕、媒体和新闻机构、社交人士和时尚的缔造者们。ProQuest 提供的 Womens' Wear Daily 涵盖了 1910 年到 2015 年的高清晰度的图像, 包含每一页的文章、广告和封面, 并可进行全文检索。	购买
7	Harper's Bazaar Archive	1	Harper's Bazaar 创办于 1867 年, 是美国最著名的时尚杂志, 供职于该杂志的全球著名的时尚风格偶像有: Diana Vreeland、Carmel Snow 和 Alexey Brodovitch。其杂志内容按编年顺序记录了美国时尚和艺术的历史演变。还包括 Richard Avedon、Diane Arbus、Man Ray、Patrick Demarchelier 等著名的摄影师和 Andy Warhol 等知名的艺术家。Harper's Bazaar 回溯数据库使研究者可以轻松访问、研究从 1867 年 Harper's Bazaar 创刊至现刊的全部内容, 该内容可进行逐页逐版浏览, 并保留原杂志的所有信息, 可以对高清图像中的文献进行全文检索。	购买

4.7 上海商学院图书馆

4.7.1 纸质资源

序号	特色纸质资源 (名称)	种(册)	简介	数字化情况
1	开埠以来上海商业特色文献资料	2238 种	海商文化相关资料、古籍民国文献	否

4.8 上海对外经贸大学图书馆

4.8.1 纸质资源

序号	特色纸质资源 (名称)	种 (册)	简介	数字化情况
1	WTO 资料中心 特色资源	3553	作为 WTO 全球资料中心网络成员和世贸组织指定的 WTO 寄存图书馆, 图书馆下设的 WTO 资料中心拥有世界贸易组织秘书处、商务部等机构赠送的资料数百种, 涵盖 WTO 各相关领域, 体现国际性、经典性和实用性。另外, 还拥有 WTO 相关工具书 3000 余册。为支持我校开展中国海关史、经济史等研究, 资料中心还引进 170 册全套《中国旧海关史料》, 283 册《美国哈佛大学图书馆藏未刊中国旧海关史料》等海关资料。	否 (在建)

4.8.2 数字资源

序号	特色电子资源 (名称)	数量	简介	数字化情况
1	WTO 与 RTA 专题 资料库		“WTO 与 RTA 专题资料库”(WRR), 系图书馆自行开发建设的专题性研究参考数据库。该库通过 SSRN、NBER 等国际知名学术资源库, 搜集 WTO 与 RTA 研究领域前沿文献, 并根据 WTO 议题框架, 对相关研究主题进行揭示, 便于用户从细分专题角度查找和利用资源。	在建
2	贸易文献数据库		贸易文献数据库, 作为 CALIS 三期特色库项目之一, 主要整合了与上海对外经贸大学研究特色有关的数据: 一是关于国际贸易理论的经典学术文献、全球大型制造业跨国公司的年报和 WTO 多边货物贸易的相关规则; 二是与服务贸易有关的学术文献、世界大型服务业跨国公司年报和服务贸易相关法律规则; 三是与贸易中心建设有关的新兴经济地理学学术文献、全球主要贸易中心城市的公司年报和相关政策法规。 贸易文献数据库包含了三个专题数据库, 即服务贸易文献数据库、贸易中心文献数据库和国际贸易理论数据库。数据库内容主要来自于上海对外贸易学院教师日常科研工作中积累的文献、数据以及师生收集的国内外官方网站提供的权威或标准化数据 (如国际组织报告和公司年报等), 还有一部分是来自合作研究机构授权使用的专业文献和数据 (如美国加州大学计算机研究中心 PCIC 提供的计算机贸易文献等)。数据库的数据逾万条。	已建

4.9 上海海事大学图书馆

4.9.1 纸质资源

序号	特色纸质资源 (名称)	种(册)	简介	数字化情况
1	刘潜安全科学图书馆	937种 993册	刘潜安全科学图书馆收藏了刘潜先生捐赠的1500余件书刊、论文、手稿、档案、照片、字画等物品,涵盖刘潜先生六项工作成果:创办我国安全学科、专业“三级学位”教育;参加中国劳动保护科学技术学会筹备与建设工作;完成“安全科学技术”在国家标准《学科分类与代码》中列为一级学科(代码620);完成中国安全工程师职称制度的确立等。	否
2	海事文献与信息集群	5214种 7774册	图书馆文献资源特色馆藏以海事、物流文献为特色,建有国际海事研究图书馆,含“港口、航运、物流”、“海事政策与法律”、“商船、海洋科学与工程”三大海事文献与信息集群。	否

4.9.2 数字资源

序号	特色电子资源 (名称)	数量	简介	数字化情况
1	国际海事信息网	1	国际海事信息网网站(www.simic.net.cn),聚集港口、航运、物流、船舶与海洋工程行业,面向校内外用户及时报道最新信息,向用户推送独家专题、编译的国外海事信息、分析评述文章。	自建
2	教学参考信息资源数据库	1	网站依托上海海事大学《本科教学大纲》和《研究生培养方案》,收集教学参考书目信息。截止到2017年12月31日,共收集中英文图书7454种,英文期刊418种。	自建
3	自建海事特色库	1	自建海事特色库包括《上海海事大学硕士学位论文库》、《法律法规库》、《水运数据信息库》等。上海海事大学硕士学位论文库:创建于2001年5月。水运数据信息库:有关航运、经济的统计信息,主要为图表格式的数据。数据主要来自以下文献:《中国统计年鉴》、《国际经济信息》、《中国航运发展报告》、《The Drewry Monthly》。	自建
4	BIMCO (波罗的海航运公会)	1	BIMCO(波罗的海航运公会)成立于1905年,目前是世界上最大的、运营最多样化的国际航运组织,会员遍布120多个国家。BIMCO通过发行杂志、开展讲座、研讨会等形式,向成员提供全世界港口和海运方面的信息、咨询和培训等服务;颁布反映国际航运总体利益的新法规、政策,制定规范的标准单证。	购买

序号	特色电子资源 (名称)	数量	简介	数字化情况
5	Clarkson SIN (克拉克森海运情报网)	1	Shipping Intelligence Network (SIN) 是 Clarkson Research Services 公司开发的以航运市场行情为主要内容的资讯平台。校内用户通过相关链接可以浏览 Clarkson 常规的出版物资料 (包括主要市场部门的周报告、月报告和半年期报告), 查看下载有关船舶、船主、设备装置、合同租约等方面的电子统计数据 and 图表。	购买
6	Drewry (德鲁里航运报告)	1	Drewry (德鲁里) 成立于 1970 年, 是一家独立专业的国际航运研究和咨询机构, 提供的服务涉及四大板块: 海事研究、海事咨询、供应链咨询以及海事金融研究。海事研究板块呈现为德鲁里研究报告, 报告内容涵盖航运各个核心板块, 并针对航运市场信息加以分析和评论, 为用户提供航运情报。	购买
7	GPCI (全球港口拥塞指数报告)	1	GPCI(全球港口拥塞指数报告)以周报的形式发布, 详细及时的统计反映全球滞留主要港口的煤炭、矿石等干散货船数量, 分析由于船舶压港、港口拥塞对于散货市场供求关系以及散货船租金所带来的影响, 及时追踪全球主要港口煤炭、矿石等干散货船滞期情况, 覆盖了全球不同国家 80 个煤炭、矿石码头的拥塞情况, 包括澳大利亚、巴西、中国、印度以及南非等国。	购买
8	i-Law (原 Lloyd' s Law Reports 扩展版)	1	i-Law 是英国 Informa (英富曼集团) 电子出版物的在线访问平台, 是大型法律资源数据库, 以 Lloyd' s Law Reports (劳氏法律报告) 为主的海商法类资源为特色, 涉及领域包括海商法、保险与再保险、建筑法、争议仲裁等。i-Law 在不同领域细分栏目内容, 包含案例报告、案例分析、法律条约、实时通讯等, 为法律从业者以及相关公司提供专业性参考。	购买
9	Lloyd' s List	1	Lloyd' s list (劳氏日报) 隶属于英富曼资讯集团 (Informa Plc), 为用户提供全球航运的实时信息及评析。Lloyd' s list 聚焦关于集装箱市场、干散货市场、油轮市场、船舶市场、港口与物流行业等的全球最新资讯、市场数据和热点, 同时关注邮轮、海损、LNG & LPG 等领域, 提供查询全球港口、航运公司、船舶服务机构的详细资料。	购买

序号	特色电子资源 (名称)	数量	简介	数字化情况
10	Marine Technology Abstracts (海事技术文摘数据库)	1	Marine Technology Abstracts(海事技术文摘数据库)是由英国航海工程科技协会 (IMarEST) 和 BMT 公司合作开发的海事领域文摘索引工具。平台收录了 1940 年至今公开出版的超过 125,000 篇科技文章、报告、图书、会议论文及其他相关海事资料的索引和描述。收录信息包括题名、来源、著者、语言、摘要。	免费
11	Sea-web Ports	1	Sea-web Ports 是 IHS Markit 公司推出的海事门户网站中的一个模块, 提供海事港口数据资料和专业信息。Sea-web Ports 模块定位了全球 300 个港口的超过 22,500 个泊位, 提供超过 15000 个港口和码头最新信息, 包括有港口规划、港口地图、靠泊图、港口航线里程表、船舶指南、游轮泊位信息、航线图集、港口新闻、港口供应商详细信息等。	购买
12	Tradewinds	1	Tradewinds, 中文名称《信风》, 是由挪威出版的国际航运周报, 刊载有关航运经济方面的最新资讯。	购买
13	中国航贸网	1	中国航贸网以海运为重点, 提供水运物流统计资料、数据情报。 校内用户可查阅全球主要港口吞吐量、主要海运航线、主要航运企业运营、新造船、二手船、拆船等最新资料, 水路运输综合统计资料, 货源流向(经贸)统计数据, 干散货、集装箱、油轮、船舶、燃料油日油价等运输市场行情信息。	购买

4.10 上海电力学院图书馆

4.10.1 纸质资源

序号	特色纸质资源 (名称)	种(册)	简介	数字化情况
1	电力工业标准及手册	1673 种	电力工业标准汇编手册及标准等	否

4.10.2 数字资源

序号	特色电子资源 (名称)	数量	简介	数字化情况
1	研究生硕士学位论文数据库	1511	我校历届研究生的硕士学位论文数据库	已建
2	BEGELL	26	热物理	购买
3	IEL	449	电力方面专业国外数据库	购买
4	ACS	49	化学专业国外数据库	购买
5	人大复印资料	136	人文社科类数据库	购买

4.11 上海电机学院图书馆

4.11.1 数字资源

序号	特色电子资源 (名称)	数量	简介	数字化情况
1	智能与装备制造 信息服务中心	1	智能与装备制造信息服务中心将学校现有的软硬件设备、知识产权信息、文献数据库资源、专业人员相结合,通过建设资源共享、协调发展的服务平台,促进信息服务工作,全面提升学校学科的竞争力,为我校学科建设提供优质的信息服务。	自建
2	学位论文	1	收录我校硕士研究生学位论文电子版,支持论文的在线提交、检索、审核和发布,支持手机查询和阅读。	自建

4.12 上海海洋大学图书馆

4.12.1 纸质资源

序号	特色纸质资源 (名称)	种(册)	简介	数字化情况
1	海大人文库	1554种	本校教师、校友著作	在建

4.12.2 数字资源

序号	特色电子资源(名称)	数量	简介	数字化情况
1	电子教参	1	用于教学辅助的电子图书资料平台	已建
2	海大硕博论文	1	本校硕博论文管理平台	已建

4.13 上海思博职业技术学院图书馆

4.13.1 纸质资源

序号	特色纸质资源 (名称)	种(册)	简介	数字化情况
1	海派楼中楼	1758册	海派楼中楼意喻“书籍是人类进步的阶梯”，四周书架陈列鲁迅、沈从文、徐志摩、张爱玲等的文人作品；亦有吴昌硕、朱惜珍等作品以及申报、良友等。	否

4.13.2 数字资源

序号	特色电子资源 (名称)	数量	简介	数字化情况
1	海派文化人人通空间	1	海派书目、海派视频、海派文章、海派图片	自建

第二部分 读者服务基础数据

1 读者情况

1.1 读者人数统计表(人)

单位	读者总人数	教职工	学生	校外读者
上海交通大学图书馆	57619	7239	49838	542
上海大学图书馆	55240	8306	46934	0
华东师范大学图书馆	47875	9563	38312	0
同济大学图书馆	46103	10097	34243	1763
上海师范大学图书馆	36765	4258	32507	0
华东理工大学图书馆	30445	3041	27404	0
上海财经大学图书馆	28276	1799	22847	3630
上海理工大学图书馆	27721	2628	24824	269
上海工程技术大学图书馆	23621	1684	21937	0
复旦大学图书馆	22480	6216	11745	4519
上海海事大学图书馆	20994	4514	16476	4
上海应用技术学院图书馆	20859	2577	17496	786
上海海洋大学图书馆	17836	1945	15482	409
上海杉达学院图书馆	14971	959	14012	0
上海电力学院图书馆	14243	1277	11923	1043
上海电机学院图书馆	13857	1062	12795	0
上海建桥学院图书馆	13839	718	13099	22
上海对外经贸大学图书馆	13759	1053	12706	0
上海健康医学院图书馆	13661	1273	12388	0
上海第二工业大学图书馆	12666	666	12000	0
上海外国语大学图书馆	11400	1608	9792	0

单位	读者总人数	教职工	学生	校外读者
上海政法学院图书馆	11169	637	10532	0
上海师范大学天华学院图书馆	9671	490	9181	0
上海电子信息职业技术学院图书馆	9659	334	9150	175
上海中医药大学图书馆	9606	1003	8504	99
上海工商外国语职业学院图书馆	8578	359	8104	115
上海民航职业技术学院图书馆	7466	368	6774	324
上海思博职业技术学院图书馆	7055	343	6712	0
上海体育学院图书馆	7012	1092	5907	13
上海东海职业技术学院图书馆	6362	395	5967	0
上海出版印刷高等专科学校图书馆	5923	366	5557	0
上海工商职业技术学院图书馆	5682	344	5338	0
上海济光职业技术学院图书馆	5588	280	5308	0
上海科技大学图书馆	5222	969	2697	1556
上海科学技术职业学院图书馆	5074	217	4857	0
上海震旦职业学院图书馆	4726	231	4495	0
上海视觉艺术学院图书馆	4505	360	4100	45
上海旅游高等专科学校图书馆	4304	564	3738	2
上海农林职业技术学院图书馆	4224	300	3924	0
上海行健职业学院图书馆	4197	440	3757	0
上海海关学院图书馆	2515	281	2216	18
上海公安学院图书馆	2293	522	1771	0
上海兴伟学院图书馆	97	32	65	0

2 文献借阅量

2.1 借阅量统计表 (册次)

单位	书刊外借量	馆际互借借入量	馆际互借借出量
上海交通大学图书馆	388243	1320	625
同济大学图书馆	358536	84	21
复旦大学图书馆	348966	1835	1140
华东师范大学图书馆	310102	703	405
上海大学图书馆	265224	471	10
华东理工大学图书馆	236680	150	2
上海海事大学图书馆	150223	139	26
上海师范大学图书馆	148167	128	8
华东政法大学图书馆	144062	115	0
上海外国语大学图书馆	130457	1164	25
上海理工大学图书馆	127722	226	2
上海电力学院图书馆	124753	0	0
上海海洋大学图书馆	120078	7	7
上海政法学院图书馆	118873	0	0
上海应用技术学院图书馆	114300	1	0
上海建桥学院图书馆	86958	0	4
上海立信会计金融学院图书馆	83601	0	0
上海工程技术大学图书馆	75593	0	0
上海财经大学图书馆	75062	109	20
上海对外经贸大学图书馆	69413	0	0
上海电机学院图书馆	62260	40	25
上海商学院图书馆	50742	0	0
上海师范大学天华学院图书馆	45061	8	0

单位	书刊外借量	馆际互借借入量	馆际互借借出量
上海中医药大学图书馆	41389	0	0
上海视觉艺术学院图书馆	33412	100	20
上海杉达学院图书馆	32314	0	0
上海科技大学图书馆	24479	2	0
上海第二工业大学图书馆	21285	20	0
上海体育学院图书馆	18992	0	0
上海思博职业技术学院图书馆	17776	0	0
上海海关学院图书馆	17538	0	0
上海电子信息职业技术学院图书馆	15977	0	0
上海震旦职业学院图书馆	15740	0	0
上海健康医学院图书馆	15090	0	0
上海工商外国语职业学院图书馆	14948	0	0
上海工商职业技术学院图书馆	12706	0	0
上海公安学院图书馆	11280	20	0
上海行健职业学院图书馆	10302	0	0
上海出版印刷高等专科学校图书馆	9989	0	0
上海农林职业技术学院图书馆	8846	0	0
上海旅游高等专科学校图书馆	8642	0	0
上海东海职业技术学院图书馆	4792	0	0
上海科学技术职业学院图书馆	4394	0	0
上海民航职业技术学院图书馆	4261	0	0
上海兴伟学院图书馆	3351	0	0
上海济光职业技术学院图书馆	1847	0	0

2.2 文献传递量统计表 (篇次)

单位	文献传递传入量	文献传递传出量
上海海事大学图书馆	781543	0
上海工商外国语职业学院图书馆	198401	0
上海工程技术大学图书馆	166283	0
上海中侨职业技术学院图书馆	144012	0
同济大学图书馆	27681	0
上海民远职业技术学院图书馆	11937	0
上海戏剧学院图书馆	11146	0
上海纽约大学图书馆	2863	7739
上海工会管理职业技术学院	2808	3165
上海交通大学图书馆	1847	86
上海电力学院图书馆	1619	58
上海震旦职业学院图书馆	1228	19975
上海体育学院图书馆	821	0
上海邦德职业技术学院图书馆	673	1221
上海农林职业技术学院图书馆	515	6
上海立达职业技术学院图书馆	511	55
上海工艺美术职业学院图书馆	307	6
上海建桥学院图书馆	200	50
上海旅游高等专科学校图书馆	200	0
上海中华职业技术学院图书馆	137	2
上海海关学院图书馆	107	0
上海立信会计金融学院图书馆	101	2
上海行健职业学院图书馆	66	61
上海欧华职业技术学院图书馆	27	0
上海杉达学院图书馆	15	0
上海政法学院图书馆	6	0

3 电子资源使用量

3.1 电子资源下载量统计表（篇次）

单位	电子资源下载量
上海震旦职业学院图书馆	18869798
上海工会管理职业技术学院	16302658
上海邦德职业技术学院图书馆	14843499
上海交通大学图书馆	13599667
上海立达职业技术学院图书馆	12692408
上海纽约大学图书馆	6911362
上海中侨职业技术学院图书馆	3853000
上海立信会计金融学院图书馆	3615987
上海工艺美术职业学院图书馆	3187970
上海农林职业技术学院图书馆	2619745
上海中华职业技术学院图书馆	2320823
上海行健职业学院图书馆	2139130
同济大学图书馆	1621272
上海科技大学图书馆	1585559
上海体育职业学院图书馆	1528052
上海民远职业技术学院图书馆	1371589
上海城建职业学院图书馆	1347967
上海旅游高等专科学校图书馆	1211404
上海海关学院图书馆	1168577
上海欧华职业技术学院图书馆	1112098
上海海事大学图书馆	1069388
上海政法学院图书馆	1013036
上海工程技术大学图书馆	773396

单位	电子资源下载量
上海大学图书馆	579729
上海工商外国语职业学院图书馆	522452
上海东海职业技术学院图书馆	517313
上海建桥学院图书馆	400000
上海健康医学院图书馆	309068
上海视觉艺术学院图书馆	241928
上海戏剧学院图书馆	233619
上海对外经贸大学图书馆	213652
华东理工大学图书馆	198239
上海应用技术学院图书馆	115837
上海财经大学图书馆	107384
上海工商职业技术学院图书馆	87579
上海思博职业技术学院图书馆	79652
上海民航职业技术学院图书馆	61117
上海兴伟学院图书馆	13377
上海商学院图书馆	13129
上海音乐学院图书馆	12734
上海公安学院图书馆	12233
上海杉达学院图书馆	3521
华东政法大学图书馆	2567

4 开馆时间

4.1 周开馆时数统计表

单位	周开馆天数(天)	周开馆小时数(小时)
复旦大学图书馆	7	105
上海交通大学图书馆	7	105
同济大学图书馆	7	98
华东理工大学图书馆	7	105
华东师范大学图书馆	7	98
上海外国语大学图书馆	7	101.5
上海财经大学图书馆	7	98
上海海关学院图书馆	7	93
上海理工大学图书馆	7	93
上海大学图书馆	7	98
上海工程技术大学图书馆	7	98
上海中医药大学图书馆	7	92.5
上海师范大学图书馆	7	98
上海对外经贸大学图书馆	7	96.25
上海应用技术学院图书馆	7	92
上海海事大学图书馆	7	96
上海海洋大学图书馆	7	96.15
华东政法大学图书馆	7	101.5
上海科技大学图书馆	7	105
上海电力学院图书馆	7	96
上海体育学院图书馆	7	112.5
上海杉达学院图书馆	7	90
上海立信会计金融学院图书馆	7	168
上海健康医学院图书馆	7	96

单位	周开馆天数(天)	周开馆小时数(小时)
上海电机学院图书馆	7	98.25
上海政法学院图书馆	7	109
上海第二工业大学图书馆	7	112
上海建桥学院图书馆	7	94.5
上海视觉艺术学院图书馆	7	91
上海师范大学天华学院图书馆	7	91
上海公安学院图书馆	7	168
上海民航职业技术学院图书馆	7	68.5
上海电子信息职业技术学院图书馆	7	98
上海科学技术职业学院图书馆	7	94
上海农林职业技术学院图书馆	7	90
上海东海职业技术学院图书馆	7	91
上海工商职业技术学院图书馆	7	72
上海震旦职业学院图书馆	7	94.5
上海工商外国语职业学院图书馆	7	81
上海商学院图书馆	6	98
上海出版印刷高等专科学校图书馆	6	78
上海旅游高等专科学校图书馆	6	80
上海行健职业学院图书馆	6	78
上海思博职业技术学院图书馆	6	68
上海兴伟学院图书馆	5	40
上海济光职业技术学院图书馆	5	63.5

5 特色服务

5.1 信息服务业务量统计表(项)

单位	总量	查新	定题服务	查收查引
上海交通大学图书馆	35482	237	45	35200
同济大学图书馆	7074	255	972	5847
上海大学图书馆	1584	24	0	1560
复旦大学图书馆	1165	116	24	1025
华东理工大学图书馆	812	373	10	429
上海海事大学图书馆	757	351	25	381
华东师范大学图书馆	616	241	0	375

5.2 信息素质教育听课人数统计表(人)

单位	总量	必修人数	选修人数	讲座人数
上海交通大学图书馆	15519	1717	1286	12516
华东理工大学图书馆	10600	1320	2280	7000
上海大学图书馆	9892	0	480	9412
上海师范大学图书馆	5940	0	140	5800
复旦大学图书馆	5708	273	577	4858
同济大学图书馆	5390	632	552	4206
上海体育学院图书馆	5000	0	0	5000
上海电机学院图书馆	4945	1998	0	2947
上海对外经贸大学图书馆	4865	0	1333	3532
华东师范大学图书馆	4676	0	600	4076
上海应用技术学院图书馆	4634	0	157	4477
上海财经大学图书馆	4531	0	336	4195
上海工商外国语职业学院图书馆	4192	0	0	4192
上海健康医学院图书馆	4131	0	0	4131
上海建桥学院图书馆	3800	0	0	3800
上海海洋大学图书馆	3707	0	550	3157
上海电力学院图书馆	3571	382	579	2610
上海杉达学院图书馆	3452	0	0	3452
上海科技大学图书馆	3406	0	68	3338
上海电子信息职业技术学院图书馆	3163	0	0	3163
上海思博职业技术学院图书馆	3008	1505	902	601
上海政法学院图书馆	2966	2504	0	462
上海工程技术大学图书馆	2835	1921	634	280
上海第二工业大学图书馆	2421	0	921	1500

单位	总量	必修人数	选修人数	讲座人数
华东政法大学图书馆	2402	1167	0	1235
上海视觉艺术学院图书馆	2160	0	160	2000
上海理工大学图书馆	2140	40	600	1500
上海师范大学天华学院图书馆	1998	0	198	1800
上海海事大学图书馆	1854	800	824	230
上海科学技术职业学院图书馆	1767	0	0	1767
上海震旦职业学院图书馆	1414	0	0	1414
上海海关学院图书馆	1307	0	0	1307
上海行健职业学院图书馆	1263	0	0	1263
上海农林职业技术学院图书馆	1100	0	0	1100
上海公安学院图书馆	941	941	0	0
上海中医药大学图书馆	605	225	200	180
上海济光职业技术学院图书馆	400	0	0	400
上海旅游高等专科学校图书馆	120	0	0	120
上海东海职业技术学院图书馆	45	0	0	45

5.3 信息素质教育师资情况统计表

单位	教师人数(人)	开设课程数(门)	培训课件数量(件)
上海交通大学图书馆	60	6	202
华东理工大学图书馆	20	2	181
华东师范大学图书馆	16	5	130
上海工程技术大学图书馆	15	0	0
上海师范大学图书馆	12	0	0
同济大学图书馆	11	5	0
上海理工大学图书馆	10	0	0
上海思博职业技术学院图书馆	9	0	0
上海杉达学院图书馆	8	0	0
上海大学图书馆	7	1	56
复旦大学图书馆	7	12	180
上海财经大学图书馆	7	2	39
上海科技大学图书馆	6	0	0
上海第二工业大学图书馆	6	0	0
华东政法大学图书馆	6	0	0
上海对外经贸大学图书馆	5	0	0
上海建桥学院图书馆	5	0	0
上海海洋大学图书馆	5	0	0
上海电力学院图书馆	5	0	0
上海海事大学图书馆	5	28	28
上海体育学院图书馆	4	0	0
上海电机学院图书馆	4	0	0
上海电子信息职业技术学院图书馆	4	0	0
上海海关学院图书馆	4	0	0

单位	教师人数(人)	开设课程数(门)	培训课件数量(件)
上海中医药大学图书馆	4	0	0
上海政法学院图书馆	3	0	0
上海旅游高等专科学校图书馆	3	0	0
上海师范大学天华学院图书馆	2	0	0
上海震旦职业学院图书馆	2	0	0
上海工商职业技术学院图书馆	2	0	0
上海应用技术学院图书馆	1	0	0
上海健康医学院图书馆	1	0	0
上海视觉艺术学院图书馆	1	1	10
上海科学技术职业学院图书馆	1	0	0
上海行健职业学院图书馆	1	0	0
上海农林职业技术学院图书馆	1	0	0
上海公安学院图书馆	1	0	0
上海东海职业技术学院图书馆	1	0	0

第三部分 人力资源基础数据

1 职工人数统计表(人)

单位	工作人员总数	在编职工	合同制职工	临时聘用职工	勤工助学人数
复旦大学图书馆	449	171	12	48	218
上海交通大学图书馆	319	210	1	54	54
同济大学图书馆	247	138	37	4	68
东华大学图书馆	230	60	10	0	160
上海立信会计金融学院图书馆	194	45	53	0	96
华东政法大学图书馆	181	50	31	0	100
华东师范大学图书馆	164	121	0	8	35
上海师范大学图书馆	152	103	2	29	18
上海第二工业大学图书馆	147	21	15	0	111
上海大学图书馆	144	139	0	0	5
上海电机学院图书馆	128	31	0	11	86
上海政法学院图书馆	127	25	12	0	90
上海杉达学院图书馆	117	19	19	0	79
华东理工大学图书馆	109	81	0	13	15
上海工程技术大学图书馆	109	42	12	0	55
上海理工大学图书馆	104	46	0	23	35
上海财经大学图书馆	99	59	40	0	0
上海海事大学图书馆	84	46	7	15	16
上海应用技术学院图书馆	83	59	1	0	23
上海健康医学院图书馆	83	19	1	4	59
上海电力学院图书馆	81	43	0	10	28
上海中医药大学图书馆	71	66	5	0	0
上海外国语大学图书馆	62	42	0	20	0

单位	工作人员总数	在编职工	合同制职工	临时聘用职工	勤工助学人数
上海科技大学图书馆	61	9	0	0	52
上海体育学院图书馆	53	22	0	4	27
上海对外经贸大学图书馆	46	32	0	0	14
上海出版印刷高等专科学校图书馆	44	14	0	12	18
上海海关学院图书馆	40	13	7	1	19
上海视觉艺术学院图书馆	37	11	5	1	20
上海思博职业技术学院图书馆	36	5	5	1	25
上海工商职业技术学院图书馆	34	7	7	0	20
上海商学院图书馆	33	7	5	21	0
上海民航职业技术学院图书馆	27	8	2	0	17
上海建桥学院图书馆	26	19	0	0	7
上海电子信息职业技术学院图书馆	23	10	7	0	6
上海海洋大学图书馆	21	0	3	4	14
上海师范大学天华学院图书馆	18	18	0	0	0
上海公安学院图书馆	18	8	9	0	1
上海工商外国语职业学院图书馆	18	12	0	0	6
上海农林职业技术学院图书馆	15	8	3	0	4
上海兴伟学院图书馆	14	3	3	0	8
上海旅游高等专科学校图书馆	13	11	0	0	2
上海行健职业学院图书馆	13	3	10	0	0
上海东海职业技术学院图书馆	12	10	0	0	2
上海科学技术职业学院图书馆	11	4	2	5	0
上海济光职业技术学院图书馆	10	9	0	0	1
上海震旦职业学院图书馆	9	8	0	0	1

注：上海海洋大学图书馆提交的数据不符合事实数据库要求，不列入统计。

2 职工性别统计表(人)

单位	在编职工	男职工	女职工
上海交通大学图书馆	210	67	143
复旦大学图书馆	171	68	103
上海大学图书馆	139	52	87
同济大学图书馆	138	43	95
华东师范大学图书馆	121	44	77
上海师范大学图书馆	103	29	74
华东理工大学图书馆	81	28	53
上海中医药大学图书馆	66	26	40
东华大学图书馆	60	13	47
上海财经大学图书馆	59	23	36
上海应用技术学院图书馆	59	27	32
华东政法大学图书馆	50	20	30
上海理工大学图书馆	46	10	36
上海海事大学图书馆	46	22	24
上海立信会计金融学院图书馆	45	25	20
上海电力学院图书馆	43	14	29
上海工程技术大学图书馆	42	10	32
上海外国语大学图书馆	42	16	26
上海对外经贸大学图书馆	32	10	22
上海电机学院图书馆	31	9	22
上海政法学院图书馆	25	10	15
上海体育学院图书馆	22	8	14
上海第二工业大学图书馆	21	14	7
上海杉达学院图书馆	19	8	11
上海健康医学院图书馆	19	7	12

单位	在编职工	男职工	女职工
上海建桥学院图书馆	19	4	15
上海师范大学天华学院图书馆	18	6	12
上海出版印刷高等专科学校图书馆	14	5	9
上海海关学院图书馆	13	8	5
上海工商外国语职业学院图书馆	12	1	11
上海视觉艺术学院图书馆	11	4	7
上海旅游高等专科学校图书馆	11	5	6
上海电子信息职业技术学院图书馆	10	5	5
上海东海职业技术学院图书馆	10	5	5
上海科技大学图书馆	9	2	7
上海济光职业技术学院图书馆	9	5	3
上海民航职业技术学院图书馆	8	1	7
上海公安学院图书馆	8	3	5
上海农林职业技术学院图书馆	8	4	4
上海震旦职业学院图书馆	8	3	5
上海工商职业技术学院图书馆	7	1	6
上海商学院图书馆	7	5	2
上海思博职业技术学院图书馆	5	0	5
上海科学技术职业学院图书馆	4	1	3
上海兴伟学院图书馆	3	3	0
上海行健职业学院图书馆	3	1	2
上海海洋大学图书馆	0	13	19

注：上海海洋大学图书馆提交的数据不符合事实数据库要求，不列入统计。上海济光职业技术学院图书馆提交的男女职工总人数与在编职工人数不符。

3 职工年龄结构统计表(人)

单位	在编 职工	29 岁及以下	30 岁 - 39 岁	40 岁 - 49 岁	50 岁 以上
上海交通大学图书馆	210	42	77	50	41
复旦大学图书馆	171	8	57	63	43
上海大学图书馆	139	12	34	44	49
同济大学图书馆	138	11	42	52	33
华东师范大学图书馆	121	14	47	38	22
上海师范大学图书馆	103	3	23	43	34
华东理工大学图书馆	81	4	19	35	23
上海中医药大学图书馆	66	7	11	40	8
东华大学图书馆	60	3	19	12	26
上海财经大学图书馆	59	3	22	14	20
上海应用技术学院图书馆	59	0	7	16	36
华东政法大学图书馆	50	0	28	8	14
上海理工大学图书馆	46	5	19	15	7
上海海事大学图书馆	46	8	23	6	9
上海立信会计金融学院图书馆	45	2	10	18	15
上海电力学院图书馆	43	1	24	9	9
上海工程技术大学图书馆	42	4	16	9	13
上海外国语大学图书馆	42	14	13	8	7
上海对外经贸大学图书馆	32	0	11	14	7
上海电机学院图书馆	31	3	1	10	17
上海政法学院图书馆	25	0	2	13	10
上海体育学院图书馆	22	2	13	4	3
上海第二工业大学图书馆	21	4	3	6	8
上海杉达学院图书馆	19	1	8	3	7

单位	在编职工	29岁及以下	30岁-39岁	40岁-49岁	50岁以上
上海健康医学院图书馆	19	0	8	4	7
上海建桥学院图书馆	19	1	6	4	8
上海师范大学天华学院图书馆	18	3	5	4	6
上海出版印刷高等专科学校图书馆	14	2	3	6	3
上海海关学院图书馆	13	1	3	8	1
上海工商外国语职业学院图书馆	12	0	6	4	2
上海视觉艺术学院图书馆	11	2	4	0	5
上海旅游高等专科学校图书馆	11	1	2	2	6
上海电子信息职业技术学院图书馆	10	0	5	1	4
上海东海职业技术学院图书馆	10	1	4	1	4
上海科技大学图书馆	9	3	5	1	0
上海济光职业技术学院图书馆	9	2	4	0	2
上海民航职业技术学院图书馆	8	0	1	3	4
上海公安学院图书馆	8	1	4	5	7
上海农林职业技术学院图书馆	8	0	2	2	4
上海震旦职业学院图书馆	8	2	2	2	2
上海工商职业技术学院图书馆	7	1	2	1	3
上海商学院图书馆	7	0	3	1	3
上海思博职业技术学院图书馆	5	0	2	1	2
上海科学技术职业学院图书馆	4	0	1	0	3
上海兴伟学院图书馆	3	0	1	2	0
上海行健职业学院图书馆	3	0	0	2	1
上海海洋大学图书馆	0	0	4	17	11

注：上海海洋大学图书馆和上海公安学院图书馆提交的数据不符合事实数据库的要求，不列入统计。
上海济光职业技术学院图书馆提交的各年龄阶段职工人数之和与在编职工总数不符，暂按自报的数据列入统计。

4 职工学历结构统计表(人)

单位	在编 职工	博士	硕士	第二学士 学位	本科	大专	大专 以下
上海交通大学图书馆	210	10	105	2	65	16	12
复旦大学图书馆	171	26	77	0	36	19	13
上海大学图书馆	139	7	49	0	40	25	18
同济大学图书馆	138	9	38	0	54	23	14
华东师范大学图书馆	121	12	63	0	19	87	9
上海师范大学图书馆	103	11	28	0	47	12	5
华东理工大学图书馆	81	14	29	1	19	12	6
上海中医药大学图书馆	66	3	26	0	26	6	5
东华大学图书馆	60	9	25	0	12	9	5
上海财经大学图书馆	59	9	27	1	14	6	3
上海应用技术学院图书馆	59	1	13	0	27	15	3
华东政法大学图书馆	50	2	27	0	17	3	1
上海理工大学图书馆	46	3	24	3	8	6	1
上海海事大学图书馆	46	3	29	0	10	3	1
上海立信会计金融学院图书馆	45	2	13	0	29	1	0
上海电力学院图书馆	43	1	22	0	10	8	2
上海工程技术大学图书馆	42	2	25	0	8	6	1
上海外国语大学图书馆	42	4	26	0	5	3	3
上海对外经贸大学图书馆	32	1	7	0	21	3	0
上海电机学院图书馆	31	1	9	0	18	3	0
上海政法学院图书馆	25	1	5	0	7	7	5
上海体育学院图书馆	22	2	15	0	3	2	0
上海第二工业大学图书馆	21	2	6	0	7	5	1
上海杉达学院图书馆	19	0	0	0	8	6	5

单位	在编职工	博士	硕士	第二学士学位	本科	大专	大专以下
上海健康医学院图书馆	19	2	11	0	5	1	0
上海建桥学院图书馆	19	0	0	0	12	6	1
上海师范大学天华学院图书馆	18	0	3	0	8	1	6
上海出版印刷高等专科学校图书馆	14	0	3	0	9	2	0
上海海关学院图书馆	13	0	7	0	4	2	0
上海工商外国语职业学院图书馆	12	0	0	0	9	2	1
上海视觉艺术学院图书馆	11	0	4	0	5	0	2
上海旅游高等专科学校图书馆	11	1	2	0	4	2	2
上海电子信息职业技术学院图书馆	10	0	2	0	7	1	0
上海东海职业技术学院图书馆	10	0	0	0	6	2	2
上海科技大学图书馆	9	0	0	0	0	0	0
上海济光职业技术学院图书馆	9	1	2	0	3	2	0
上海民航职业技术学院图书馆	8	0	1	0	3	4	0
上海公安学院图书馆	8	0	1	0	9	3	4
上海农林职业技术学院图书馆	8	0	1	0	6	1	0
上海震旦职业学院图书馆	8	0	1	0	4	3	0
上海工商职业技术学院图书馆	7	0	0	0	6	2	0
上海商学院图书馆	7	0	5	0	2	0	0
上海思博职业技术学院图书馆	5	1	0	0	2	1	1
上海科学技术职业学院图书馆	4	0	0	0	3	1	0
上海兴伟学院图书馆	3	0	1	0	0	2	0
上海行健职业学院图书馆	3	0	1	0	2	0	0
上海海洋大学图书馆	0	2	13	1	7	6	3

注：上海海洋大学图书馆、华东师范大学图书馆、上海科技大学图书馆和上海公安学院图书馆提交的数据不符合事实数据库的要求，不列入统计。上海工商职业技术学院图书馆、上海济光职业技术学院图书馆、上海外国语大学图书馆和上海理工大学图书馆提交的各学历层次职工人数之和与在编职工总数不符，暂按自报的数据列入统计。

5 职工职称结构统计表(人)

单位	在编职工	正高级职称	副高级职称	中级职称	初级职称	其它
上海交通大学图书馆	210	5	28	99	52	26
复旦大学图书馆	171	7	30	108	8	18
上海大学图书馆	139	1	14	60	48	16
同济大学图书馆	138	1	13	58	33	33
华东师范大学图书馆	121	4	25	70	8	8
上海师范大学图书馆	103	1	26	58	11	7
华东理工大学图书馆	81	3	20	42	12	4
上海中医药大学图书馆	66	1	9	40	9	7
东华大学图书馆	60	2	16	33	4	5
上海财经大学图书馆	59	2	8	37	3	0
上海应用技术学院图书馆	59	1	8	33	11	6
华东政法大学图书馆	50	1	4	35	6	4
上海理工大学图书馆	46	1	4	26	13	2
上海海事大学图书馆	46	1	5	25	5	10
上海立信会计金融学院图书馆	45	1	7	20	2	15
上海电力学院图书馆	43	2	4	20	14	3
上海工程技术大学图书馆	42	1	6	30	4	1
上海外国语大学图书馆	42	2	8	23	9	0
上海对外经贸大学图书馆	32	2	3	19	5	3
上海电机学院图书馆	31	1	9	15	4	2
上海政法学院图书馆	25	1	1	12	3	8
上海体育学院图书馆	22	1	3	16	2	0
上海第二工业大学图书馆	21	1	2	10	7	1
上海杉达学院图书馆	19	1	1	1	11	5

单位	在编 职工	正高级 职称	副高级 职称	中级 职称	初级 职称	其它
上海健康医学院图书馆	19	0	2	12	5	0
上海建桥学院图书馆	19	0	2	11	5	1
上海师范大学天华学院图书馆	18	1	1	3	1	12
上海出版印刷高等专科学校图书馆	14	0	2	9	3	0
上海海关学院图书馆	13	1	0	9	2	1
上海工商外国语职业学院图书馆	12	0	0	2	6	4
上海视觉艺术学院图书馆	11	0	2	5	2	2
上海旅游高等专科学校图书馆	11	1	0	6	2	2
上海电子信息职业技术学院图书馆	10	0	1	3	6	0
上海东海职业技术学院图书馆	10	1	0	1	2	6
上海科技大学图书馆	9	1	0	8	0	0
上海济光职业技术学院图书馆	9	0	1	2	5	0
上海民航职业技术学院图书馆	8	0	0	6	1	1
上海公安学院图书馆	8	0	0	3	3	0
上海农林职业技术学院图书馆	8	0	0	3	5	0
上海震旦职业学院图书馆	8	1	0	0	7	0
上海工商职业技术学院图书馆	7	0	0	0	0	0
上海商学院图书馆	7	1	1	3	2	0
上海思博职业技术学院图书馆	5	1	0	0	0	0
上海科学技术职业学院图书馆	4	0	1	1	2	0
上海兴伟学院图书馆	3	0	0	1	0	2
上海行健职业学院图书馆	3	0	0	2	1	0
上海海洋大学图书馆	0	1	8	16	2	5

注：上海海洋大学图书馆、上海工商职业技术学院图书馆和上海思博职业技术学院图书馆提交的数据不符合事实数据库的要求，不列入统计。上海财经大学图书馆、上海济光职业技术学院图书馆、华东师范大学图书馆和上海公安学院图书馆提交的职称数据与在编职工总数不符，暂按自报的数据列入统计。

6 馆领导情况统计表

单位	职务	姓名	性别	年龄	学历	职称	博导/ 硕导	专业 (√)		
								理工科	文科	图书馆学
上海杉达学院图书馆	馆长	陈少川	男	66	本科	研究馆员				√
上海电力学院图书馆	馆长	刘刚	男	40	博士研究生	教授	硕导	√		
	书记	周慧杰	女	53	硕士研究生	教授			√	
	副馆长	董建忠	男	47	硕士研究生	助理研究员			√	
上海商学院图书馆	馆长	张建华	男	57	学士	馆长		√		
	书记	李相波	男	55	硕士	副馆长	硕导	√		
	副馆长	李相波	男	55	硕士	副馆长	硕导	√		
上海电机学院图书馆	馆长	朱泰英	男	54	博士	教授		√		
	书记	徐荣华	男	55	硕士	副研究馆员		√		
	副馆长	郑红华	女	55	学士	副编审		√		
上海对外经贸大学图书馆	馆长	王群	女	49	硕士	研究馆员				√
	书记	赵勇	男	41	博士	教授	硕导		√	
	副馆长	侯占奎	男	40	学士	馆员				√
上海济光职业技术学院图书馆	馆长	黄仁浩	男	65		副高				√
上海工商外国语职业学院图书馆	馆长	王松林	男	64	硕士	正高职	硕/博导		√	√
	书记	王松林	男	64	硕士	正高职	硕/博导		√	√

单位	职务	姓名	性别	年龄	学历	职称	博导/ 硕导	专业 (√)		
								理工科	文科	图书馆学
上海交通大学图书馆	馆长	陈进	男	58	博士研究生	教授	博导	√		
	书记	董玉山	男	55	硕士研究生	副研究员			√	
	副馆长	潘卫	女	51	硕士研究生	研究馆员	硕导		√	√
	副馆长	郭晶	女	42	博士研究生	研究馆员	硕导		√	√
	副馆长	李芳	女	47	硕士研究生	研究馆员	硕导		√	√
	副馆长	杜夏明	男	48	硕士研究生	副研究员			√	
	副馆长	董笑菊	女	43	博士研究生	副教授	硕导	√		
上海思博职业技术学院图书馆	馆长	杨凌云	女	60	博士	正高级职称	博士		√	√
同济大学图书馆	馆长	陈欣	男	46	硕士研究生	副研究馆员	-			√
	书记	慎金花	女	51	博士研究生	研究馆员	硕导			√
上海东海职业技术学院图书馆	馆长	周肇光	男	66	大学	高级			√	
	副馆长	潘健文	男	33	本科	中级		√		
上海第二工业大学图书馆	馆长	吴珞	男	54	博士研究生	正高级职称		√		
	书记	黎霞	女	52	党校研究生	中级职称			√	
上海出版印刷高等专科学校图书馆	馆长	周樊华	男	49	本科	高工		√		
	副馆长	张晴	女	56	本科	副研究馆员			√	√
东华大学图书馆	馆长	方建安	男	52	博士	正高	博导	√		
	书记	施敏俊	男	55	本科	助理研究员		√		
	副馆长	陈惠兰	女	54	博士	研究馆员		√		
	副馆长	毛莉	女	38	博士	副研究馆员		√		

单位	职务	姓名	性别	年龄	学历	职称	博导/ 硕导	专业 (√)		
								理工科	文科	图书馆学
华东师范大学图书馆	馆长	胡晓明	男	63	研究生	教授	√		√	
	书记	韩建水	男	53	本科	助理研究员		√		
	副馆长	张静波	女	55	研究生	研究馆员				√
	副馆长	周健	女	49	本科学历, 硕士学位	副研究馆员		√		√
	副馆长	魏明扬	男	49	研究生	馆员			√	
复旦大学图书馆	馆长	陈思和	男	63	本科	教授	博导		√	
	书记	侯力强	男	51	博士	副教授	硕导		√	
	副馆长	史卫华	女	47	硕士	馆员				√
	副馆长	张计龙	男	42	硕士	副研究馆员	硕导	√		
	副馆长	杨光辉	男	50	博士	研究馆员	硕导		√	
	副馆长	王乐	女	43	硕士	副研究馆员	硕导			√
	副馆长	应峻	女	42	硕士	副研究馆员	硕导			√
上海中医药大学图书馆	馆长	姚捷	男	49	硕士	副高		√		
	书记	石德响	男	48	硕士	中级		√		
上海师范大学图书馆	馆长	刘民钢	男	60	博士研究生	教授	硕导		√	
	书记	段鸿	男	56	博士研究生	副教授	硕导		√	
	副馆长	庄雷	男	55	本科	副研究馆员		√		
	副馆长	胡振华	女	53	本科	副研究馆员		√		
	副馆长	蔡迎春	女	47	博士研究生	副研究馆员			√	√

单位	职务	姓名	性别	年龄	学历	职称	博导/ 硕导	专业 (√)		
								理工科	文科	图书馆学
上海海事大学图书馆	馆长	郑苏	男	59	博士	教授		√		
	书记	顾亚竹	女	54	博士	副教授		√		
	副馆长	梁伟波	男	37	硕士	副研究馆员		√		
上海海洋大学图书馆	馆长	吴开军	男	48	双学位	教授	硕导	√		
	书记	高晓波	女	45	研究生	助理研究员		√		
	副馆长	徐谦	女	47	研究生	副研究馆员			√	√
华东理工大学图书馆	馆长	林嘉平	男	54	博士	教授	博导	√		
	书记	朱广忠	男	52	硕士	副高			√	
	副馆长	葛巧珍	女	58	大学	副高		√		
	副馆长	武亚珍	女	39	硕士	讲师			√	
	副馆长	康健	男	41	硕士	副高				√

7 部门设置情况统计表

单位	部门名称	负责人	性别	人数	
				在编	临时
上海杉达学院图书馆	采编部	朱导俊	男	4	
	读者服务部	金佳	女	13	
	馆办公室	王莲嘉	女	2	
上海电力学院图书馆	采编部	张凯勇	女	5	1
	流通阅览部	杨萍	女	13	1
	技术部	许洪军	女	4	0
	信息咨询中心	吕之喆	男	4	0
	文化推广部	蔡文博	男	2	0
	办公室	李雄波	男	2	0
	浦东南馆	黄蕾	女	4	4
	浦东北馆	刘峻	男	6	4
上海电机学院	综合办公室	周航	男	3	
	采编部	徐军玲	女	5	
	信息技术部	陆飞	男	4	
	咨询服务部	谢丹玫	女	4	
	读者服务部	王勇	男	5	6
	期刊编辑部	吴学军	女	5	
	闵行管理办	余萍	女	3	5
上海对外经贸大学图书馆	办公室	王一萍	女	2	1
	采编部	季媛媛	女	5	2
	信息咨询部	谢蓉	女	7	1
	阅览部	侯丽	女	7	2
	流通部	田文夫	女	6	0
上海济光职业技术学院图书馆	阅览			2	
	编目流通			3	
上海工商外国语职业学院图书馆	流通部	周燕	女	6	0
	阅览部	丁仁娟	女	3	0
	网络部	罗文钊	男	3	0
上海交通大学图书馆	资源与公共服务部	宋海艳	女	58	35
	学习与研究支持部	徐璟	女	41	
	文化与特藏服务部	余晓蔚	女	21	1
	平台与技术支撑部	施晓华	男	11	
	后勤保障与文影部	华靖	女	23	13
	行政管理与合作部	张浩	女	8	

单位	部门名称	负责人	性别	人数	
				在编	临时
同济大学图书馆	编目部	米彦梅	女	6	0
	资源建设部	李华	女	15	0
	流通部	曾小娟	女	11	0
	阅览部	俞惠良	男	37	0
	嘉定校区读者服务部	丁宁	女	41	0
	嘉定校区办公室	邱学军	男	2	0
	沪北校区分馆	赵宏伟	男	10	1
	德文图书馆	史艳芬	女	6	0
	特藏部	曹洁冰	女	5	0
	博物馆	龚兵	男	3	1
	信息咨询部	邬宁芬	女	12	0
	图书情报数字化部	余育仁	男	6	0
	情报分析与研究部	姚俊兰	女	4	0
	办公室	李园园	女	6	2
	系统管理部	徐咏华	女	7	0
	上海东海职业技术学院图书馆	办公室	潘健文	男	
流通部		尹菊萍	女		
信息咨询部		潘健文	男		
期刊部		陈俊奕	男		
上海第二工业大学图书馆	参考咨询部	卢瑞	女	6	
	读者服务部	彭莉	女	9	14
	采编部	李德刚	男	3	1
	图书馆办公室	杨士清	男	1	
上海出版印刷高等专科学校图书馆	采编部	朱承	男	2	
	期刊、流通部	杨海燕	女	7	12
	信息技术部	李坤朋	男	2	
东华大学图书馆	综合保障部	王彦	女		
	特色与数字化工程部	冯晴	女		
	查新与参考咨询部	吴素坤	女		
	资源与平台建设部	余旭琴	女		
	松江读者服务部	江南	女		
	延安路读者服务部	张洁	女		

单位	部门名称	负责人	性别	人数	
				在编	临时
华东师范大学图书馆	综合管理办公室	徐军	男	13	3
	文献资源建设部	段双喜	男	16	3
	古籍特藏部	韩进	女	9	0
	中北学习支持部	赵丽辉	女	18	0
	闵行学习支持部	李雪峰	男	23	2
	研究支持部	仇玉芹	女	16	0
	数字化建设部	陈枝清	女	8	0
	文化推广部	刘艳	女	6	0
	平台与技术支持部	于亚秀	女	9	0
复旦大学图书馆	办公室	袁玉红	女	9	1
	采编部	徐颖	女	19	3
	参考咨询部	张敏	女	22	1
	数据管理与技术部	薛崧	女	8	1
	基础服务部	陈永英	女	8	7
	文科业务部	蒋凌慧	女	19	12
	理科业务部	成伟华	男	12	6
	医科业务部	周卫萍	女	12	4
	江湾业务部	陈鹏飞	男	6	5
	张江业务部	陈铁英	女	4	4
	古籍部	睦骏	男	10	2
	古籍保护研究院	杨光辉	男	11	8
	特藏与数字化部	张春梅	女	9	3
	情报研究部	朱莉	女	5	0
	图情教研部	高明明	女	1	0
	索引学会秘书处	温国强	男	2	0
	人文数据研究所	张计龙	男	9	0
上海师范大学图书馆	办公室	汤诚	男	5	5
	资源建设部	段晓林	女	15	2
	读者一部	戴建国	男	10	6
	读者二部	杨晓龙	女	14	4
	读者三部	施振达	男	9	7
	读者四部	褚咏梅	女	7	7
	技术部	孙彩杰	女	5	1
	视听部	许继新	男	10	2
	研发部	马凌云	女	10	1
	古文献部	赵龙	男	6	0
	展览宣传中心	穆卫国	男	3	0
	近代文献中心	张雅琴	女	3	0

单位	部门名称	负责人	性别	人数	
				在编	临时
上海海事大学图书馆	文献资源部	闵翔	女	6	
	读者服务部	陈灏	男	9	15
	学科服务部	陈祥燕	女	10	
	科技情报部	陆亦恺	男	9	
	技术支持部	王璞	男	4	
	办公室（综合事务部）	王慧	女	7	
上海海洋大学图书馆	办公室	谈鹤玲	女	6	
	资源建设部	董民强	男	5	
	信息咨询部	刘金立	男	5	
	文化建设部	张勇华	男	2	
	阅览部	孙学文	女	9	
	流通部	华玲玲	女	5	4
	技术部	邓定坤	男	2	
华东理工大学图书馆	办公室	朱照华	女	7	
	采编部	梁茹	女	7	
	徐汇校区读者服务部	张莲萍	女	19	
	情报部	陈荣	女	9	
	系统技术部	李雪岩	男	8	
	资源与学科服务部	毛静华	女	8	
	科技信息研究所	林嘉平	男	2	
	奉贤校区读者服务部	孙靖嵘	男	16	
	综合服务与阅读推广部	朱莲花	女	2	
	（读者）共享空间管理中心	杨美珍	女	2	

第四部分 硬件设施基础数据

1 经费使用情况

1.1 馆舍总面积情况表（平方米）

单位	总面积
复旦大学图书馆	66137
同济大学图书馆	66040
上海交通大学图书馆	61695
上海大学图书馆	53900
华东师范大学图书馆	53087
华东理工大学图书馆	46766
上海海事大学图书馆	46425
上海师范大学图书馆	40371
东华大学图书馆	34266
上海财经大学图书馆	33712
上海建桥学院图书馆	31000
上海应用技术学院图书馆	30300
华东政法大学图书馆	27564
上海工程技术大学图书馆	27000
上海理工大学图书馆	24600
上海杉达学院图书馆	24000
上海外国语大学图书馆	22500
上海立信会计金融学院图书馆	20600
上海海洋大学图书馆	20000
上海科技大学图书馆	20000
上海电力学院图书馆	19043

单位	总面积
上海对外经贸大学图书馆	16877
上海出版印刷高等专科学校图书馆	15900
上海政法学院图书馆	15500
上海师范大学天华学院图书馆	12500
上海健康医学院图书馆	12090
上海体育学院图书馆	11537
上海商学院图书馆	9200
上海工商外国语职业学院图书馆	8052
上海电子信息职业技术学院图书馆	7800
上海农林职业技术学院图书馆	7386
上海海关学院图书馆	7121
上海东海职业技术学院图书馆	6509
上海旅游高等专科学校图书馆	6130
上海行健职业学院图书馆	5600
上海公安学院图书馆	5061
上海工商职业技术学院图书馆	4364
上海民航职业技术学院图书馆	4236
上海科学技术职业学院图书馆	4000
上海思博职业技术学院图书馆	4000
上海济光职业技术学院图书馆	2350
上海震旦职业学院图书馆	2295

注：本表数据来源于“教育部高校图书馆事实数据库系统”，<http://libdata.scal.edu.cn>

2 读者座位

2.1 读者座位统计表(个)

单位	总量	阅览室座位	自习室座位
同济大学	8710	7241	1469
上海交通大学	6023	4634	1389
上海立信会计金融学院	5215	5215	0
华东师范大学	4476	3492	984
复旦大学	4425	4067	358
上海师范大学	4199	3514	685
上海大学	4091	2387	1704
上海海事大学	3721	3333	388
华东理工大学	3551	2593	958
上海电机学院	3441	3282	159
上海理工大学	3258	2500	758
上海财经大学	3247	1778	1469
上海第二工业大学	3100	1906	1194
上海对外经贸大学	3016	1878	1138
上海电力学院	2812	1376	1436
上海应用技术学院	2529	2347	182
上海外国语大学	2230	1851	379
上海工程技术大学	2229	1759	470
上海政法学院	2200	2200	0
上海海洋大学	2181	1447	734
华东政法大学	2072	1951	121
上海科技大学	2000	1600	400
上海商学院	1313	1313	0

单位	总量	阅览室座位	自习室座位
上海健康医学院	1300	1300	0
上海中医药大学	1203	1005	198
上海体育学院	895	769	126
上海海关学院	775	714	61
上海公安学院	720	720	0
上海建桥学院图书馆	2565	929	1636
上海杉达学院图书馆	2100	1800	300
上海师范大学天华学院图书馆	1320	1200	120
上海出版印刷高等专科学校图书馆	1060	910	150
上海东海职业技术学院图书馆	934	782	152
上海电子信息职业技术学院图书馆	924	676	248
上海工商外国语职业学院图书馆	829	637	192
上海旅游高等专科学校图书馆	767	637	130
上海震旦职业学院图书馆	672	672	0
上海民航职业技术学院图书馆	637	442	195
上海思博职业技术学院图书馆	633	633	0
上海农林职业技术学院图书馆	510	184	326
上海工商职业技术学院图书馆	480	200	280
上海济光职业技术学院图书馆	440	312	128
上海行健职业学院图书馆	430	430	0
上海科学技术职业学院图书馆	302	70	232

注：本表数据来源于“教育部高校图书馆事实数据库系统”，<http://libdata.scal.edu.cn>

3. 网络设备

3.1 网络交换器端口总数 (个)

单位	总数
同济大学图书馆	3968
上海交通大学图书馆	3100
上海科技大学图书馆	3000
复旦大学图书馆	2000
华东师范大学图书馆	1788
华东理工大学图书馆	1408
上海财经大学图书馆	1248
华东政法大学图书馆	1102
上海师范大学图书馆	950
上海建桥学院图书馆	940
上海应用技术学院图书馆	880
上海杉达学院图书馆	860
上海电力学院图书馆	720
上海政法学院图书馆	648
上海电机学院图书馆	600
上海公安学院图书馆	600
上海大学图书馆	550
上海中医药大学图书馆	504
上海体育学院图书馆	500
上海旅游高等专科学校图书馆	456
上海电子信息职业技术学院图书馆	450
上海海事大学图书馆	342
上海工程技术大学图书馆	300

单位	总数
上海对外经贸大学图书馆	295
上海外国语大学图书馆	288
上海师范大学天华学院图书馆	240
上海海洋大学图书馆	203
上海理工大学图书馆	202
上海农林职业技术学院图书馆	200
上海济光职业技术学院图书馆	185
上海震旦职业学院图书馆	152
上海海关学院图书馆	144
上海科学技术职业学院图书馆	128
上海东海职业技术学院图书馆	120
上海民航职业技术学院图书馆	96
上海行健职业学院图书馆	96
上海出版印刷高等专科学校图书馆	80
上海健康医学院图书馆	48
上海工商外国语职业学院图书馆	24
上海思博职业技术学院图书馆	2
上海工商职业技术学院图书馆	2

注：本表数据来源于“教育部高校图书馆事实数据库系统”，<http://libdata.scal.edu.cn>

3.2 服务器（台）

单位	总量
华东师范大学图书馆	95
同济大学图书馆	80
上海财经大学图书馆	71
复旦大学图书馆	65
上海交通大学图书馆	58
华东政法大学图书馆	45
上海科技大学图书馆	40
华东理工大学图书馆	28
上海工程技术大学图书馆	25
上海海洋大学图书馆	25
上海公安学院图书馆	25
上海大学图书馆	25
上海海事大学图书馆	23
上海师范大学图书馆	22
上海理工大学图书馆	22
上海应用技术学院图书馆	21
上海体育学院图书馆	20
上海对外经贸大学图书馆	19
上海健康医学院图书馆	18
上海外国语大学图书馆	18
上海电机学院图书馆	14
上海政法学院图书馆	12
上海旅游高等专科学校图书馆	12
上海杉达学院图书馆	12

单位	总量
上海电力学院图书馆	10
上海中医药大学图书馆	10
上海商学院图书馆	7
上海海关学院图书馆	7
上海工商外国语职业学院图书馆	7
上海出版印刷高等专科学校图书馆	5
上海电子信息职业技术学院图书馆	5
上海行健职业学院图书馆	5
上海建桥学院图书馆	5
上海民航职业技术学院图书馆	4
上海农林职业技术学院图书馆	4
上海震旦职业学院图书馆	4
上海思博职业技术学院图书馆	4
上海师范大学天华学院图书馆	4
上海科学技术职业学院图书馆	3
上海济光职业技术学院图书馆	3
上海东海职业技术学院图书馆	2
上海工商职业技术学院图书馆	2

注：本表数据来源于“教育部高校图书馆事实数据库系统”，<http://libdata.scal.edu.cn>

3.3 存储总容量 (TB)

单位	总量
上海海关学院图书馆	432.00
同济大学图书馆	400.00
复旦大学图书馆	370.00
上海交通大学图书馆	362.20
上海中医药大学图书馆	280.00
华东政法大学图书馆	257.00
华东理工大学图书馆	190.00
上海健康医学院图书馆	170.00
华东师范大学图书馆	170.00
上海科技大学图书馆	160.00
上海公安学院图书馆	135.72
上海对外经贸大学图书馆	126.00
上海杉达学院图书馆	120.00
上海海洋大学图书馆	113.00
上海财经大学图书馆	111.00
上海商学院图书馆	108.90
上海工程技术大学图书馆	81.00
上海电力学院图书馆	80.50
上海师范大学图书馆	80.00
上海应用技术学院图书馆	80.00
上海外国语大学图书馆	80.00
上海海事大学图书馆	76.20
上海师范大学天华学院图书馆	72.00
上海理工大学图书馆	65.00

单位	总量
上海体育学院图书馆	60.00
上海电机学院图书馆	40.00
上海工商外国语职业学院图书馆	39.00
上海震旦职业学院图书馆	36.79
上海电子信息职业技术学院图书馆	30.00
上海建桥学院图书馆	30.00
上海政法学院图书馆	26.00
上海旅游高等专科学校图书馆	20.00
上海民航职业技术学院图书馆	20.00
上海农林职业技术学院图书馆	20.00
上海出版印刷高等专科学校图书馆	10.00
上海行健职业学院图书馆	10.00
上海东海职业技术学院图书馆	10.00
上海济光职业技术学院图书馆	6.00
上海思博职业技术学院图书馆	5.00
上海科学技术职业学院图书馆	2.00
上海工商职业技术学院图书馆	2.00

注：本表数据来源于“教育部高校图书馆事实数据库系统”，<http://libdata.scal.edu.cn>

3.4 个人电脑数量 (台)

单位	总量
上海交通大学图书馆	710
复旦大学图书馆	600
华东政法大学图书馆	553
上海师范大学图书馆	500
华东师范大学图书馆	490
上海应用技术学院图书馆	479
上海大学图书馆	473
华东理工大学图书馆	450
上海海事大学图书馆	426
上海科技大学图书馆	400
同济大学图书馆	362
上海旅游高等专科学校图书馆	350
上海政法学院图书馆	314
上海电子信息职业技术学院图书馆	312
上海杉达学院图书馆	300
上海电机学院图书馆	296
上海中医药大学图书馆	287
上海电力学院图书馆	252
上海对外经贸大学图书馆	240
上海工程技术大学图书馆	180
上海工商外国语职业学院图书馆	178
上海财经大学图书馆	131
上海师范大学天华学院图书馆	131
上海理工大学图书馆	121

单位	总量
上海济光职业技术学院图书馆	115
上海海洋大学图书馆	111
上海外国语大学图书馆	93
上海海关学院图书馆	86
上海震旦职业学院图书馆	80
上海东海职业技术学院图书馆	75
上海工商职业技术学院图书馆	69
上海行健职业学院图书馆	63
上海健康医学院图书馆	55
上海体育学院图书馆	45
上海建桥学院图书馆	40
上海科学技术职业学院图书馆	39
上海公安学院图书馆	30
上海农林职业技术学院图书馆	20
上海出版印刷高等专科学校图书馆	19
上海民航职业技术学院图书馆	16
上海思博职业技术学院图书馆	12

注：本表数据来源于“教育部高校图书馆事实数据库系统”，<http://libdata.scal.edu.cn>

3.5 主干网带宽 (M)

单位	总量
上海思博职业技术学院图书馆	10240
上海应用技术学院图书馆	10000
上海政法学院图书馆	10000
上海海洋大学图书馆	10000
同济大学图书馆	10000
上海交通大学图书馆	10000
华东理工大学图书馆	10000
上海科学技术职业学院图书馆	10000
上海理工大学图书馆	1024
上海师范大学图书馆	1000
上海海事大学图书馆	1000
上海电机学院图书馆	1000
上海对外经贸大学图书馆	1000
华东政法大学图书馆	1000
上海科技大学图书馆	1000
上海中医药大学图书馆	1000
上海体育学院图书馆	1000
上海公安学院图书馆	1000
华东师范大学图书馆	1000
复旦大学图书馆	1000
上海大学图书馆	1000
上海财经大学图书馆	1000
上海电子信息职业技术学院图书馆	1000
上海旅游高等专科学校图书馆	1000

单位	总量
上海农林职业技术学院图书馆	1000
上海行健职业学院图书馆	1000
上海东海职业技术学院图书馆	1000
上海济光职业技术学院图书馆	1000
上海建桥学院图书馆	1000
上海电力学院图书馆	870
上海民航职业技术学院图书馆	500
上海出版印刷高等专科学校图书馆	402
上海外国语大学图书馆	100
上海工商外国语职业学院图书馆	100
上海震旦职业学院图书馆	100
上海工商职业技术学院图书馆	100
上海杉达学院图书馆	100
上海海关学院图书馆	50

注：本表数据来源于“教育部高校图书馆事实数据库系统”，<http://libdata.scal.edu.cn>

第五部分 学术研究基础数据

1 学术活动基本概况

图书馆	核心期刊发表 论文数	出版专 著数	科研项目 数量		获奖成 果数量	主办、承办学 术会议(参加 人数 40 以上)
			立项	结项		
华东师范大学	19	0	1	0	0	3
上海交通大学	18	0	2	0	0	5
华东理工大学	14	3	0	1	0	1
上海师范大学	11	1	3	0	0	4
上海中医药大学	5	0	1	0	0	0
复旦大学	3	1	2	4	1	6
上海对外经贸大学	3	0	0	0	0	0
上海电机学院	2	0	0	0	0	0
东华大学	2	0	0	1	1	3
同济大学	2	0	0	0	0	2
上海电力学院	2	1	1	0	0	0
上海交通大学医学院	1	0	1	0	0	1
上海海事大学	1	0	2	1	0	2
上海商学院	0	0	0	0	0	1
上海海洋大学	0	0	0	0	0	0
上海工商职业技术学院	0	0	0	0	0	0
上海济光学院	0	0	0	0	0	0
上海工商外国语职业学院	0	0	0	0	0	0
上海思博职业技术学院	0	0	0	0	0	0
上海东海职业技术学院	0	0	0	0	0	0
上海第二工业大学	0	0	0	0	0	0
上海出版印刷高等专科学校	0	0	0	0	0	0
总计	83	6	13	7	2	28

注：本表数据根据“补充调查问卷”统计。

2 核心期刊发表论文情况

单位	论文数	成果名称	第一作者	合作者	发表期刊
华东师范大学	19	Download patterns of journal papers and their influencing factors	熊泽泉	Y、Duan	Scientometrics
		面向微学习的图书馆微型数字化资源建设研究	徐婷		情报理论与实践
		规范与实践:街道办事处制度属性探析	袁则文		探索
		高校馆员数据素养能力评价与教育主体结构研究	隆茜	刘继刚	图书馆
		国外文化机构信息服务与科研人员版权素养研究进展	隆茜		图书馆
		日本课题解决型图书馆对我国公共图书馆创新服务的启示	阎琳		图书馆
		“一带一路”战略下高校图书馆小语种文献资源建设策略研究	陈丹	徐敏、马晨辉	图书馆建设
		五大出版社视角下 TP 类图书馆藏建设之启示——基于上海师范大学图书馆的个案研究	胡文华	刘淑波	图书馆建设
		面向方志的发现平台设计与实现	刘丹		图书馆理论与实践
		高校图书馆馆藏利用现状及对策数据评估——以华东师范大学图书馆为例	汪志莉	李欣、于亚秀	图书馆论坛
		图书馆异构特藏资源现状及其整合设计——以全国师范大学图书馆联盟为例	汪志莉	李欣、张毅	图书馆论坛
		基于多源异构数据库融合创新决策支持服务——以华东师范大学学科评估系统为例	于亚秀	李欣、鲁丹、程静	图书馆学研究
		澳大利亚高校图书馆版权信息服务研究	徐婷	隆茜	图书馆学研究
		微信在图书馆信息服务中的应用实践——以华东师范大学图书馆为例	宋振世	顾笑迎	图书馆杂志
		古籍修复用纸性能评估体系的建立	阎琳		图书馆杂志
盛宣怀东瀛访书述要	郑晓霞		图书馆杂志		

单位	论文数	成果名称	第一作者	合作者	发表期刊
		图书“纸电同步发行”趋势下的采购策略研究——基于华东师大图书馆利用数据的分析	段双喜		图书馆杂志
		一种类 h 指数实证分析及实践应用	宋振世		现代情报
		商业运营微信阅读推广对高校图书馆开展微信服务的启示	宋振世		现代情报
上海交通大学	18	基于科学营销理论的 IFLA 国际营销奖案例研究	张吉	郭晶	大学图书馆学报
		基于矩阵分解学习的科学合作网络社区发现研究	施晓华		数据分析与知识发现
		嵌入院系的信息素养教育案例研究	申雅琪	范秀凤、李佩	图书馆学研究
		大规模图书数字化过程中的质量控制研究	张保国	施晓华、王昕	图书馆学研究
		高校图书馆学科资源建设的创新举措与思考——以上海交通大学图书馆为例	黄琴玲	宋海艳、高协、李佩	图书馆杂志
		高校图书馆新生入馆信息素养平台的思考与建设	钱吟	孙翌	图书馆杂志
		上海图书情报学研究综述：2014-2016 年	孙翌	谭旻、杨昇杰	图书馆杂志
		多种媒体特色资源数据模型的构建与研究	孙翌	郑巧英、张晗	图书馆杂志
		论阅读推广的概念类型与范畴界定	陈幼华		图书馆杂志
		人文社科领域引进创新人才学术成长效能实证研究——以高校 A 为例	董珏	陈天天、李婷、董文军、杨眉、郭晶	图书情报工作
		面向科研战略布局的领域态势分析服务方法体系构建	杨眉	董珏、郭晶	图书情报工作
		高校图书馆辅助人才评估服务方法探索与成效分析	杨眉	范秀凤、潘卫、董文军、董珏、汤莉华	图书情报工作
高校图书馆深度知识服务流程框架与实现路径研究	宋海艳	郭晶、董珏	图书情报工作		

单位	论文数	成果名称	第一作者	合作者	发表期刊
		创新领军人才的知识服务需求研究	杨莉	郭晶、	图书情报工作
		支撑学科协同创新的云系统平台比较研究	陈嘉懿	周锋、郭晶	现代情报
		移动视觉搜索在特色资源服务中的应用实践	孙翌	周锋、张浩	现代情报
		高校学术成果管理中学者身份关联应用与研究	施晓华		现代情报
		专利竞争态势分析：类型、内容及方法述评——兼论我国的研究现状	王兴旺		现代情报
华东理工大学	14	Improving Chinese Term Association from the Linguistic Perspective	李楠	孙济庆	Knowledge Organization
		面向技术发展趋势的专利分析模型研究	陈荣	曹明、孙济庆	科技管理研究
		基于 AHP-熵权法的智库网络传播力评价研究	张宇	任福兵	情报科学
		基于 CSSCI 的人文社科期刊文献老化风险率研究	朱世琴	蒋辛未	情报学报
		当代中国智库网络化转型探索	任福兵		情报资料工作
		省域公共图书馆综合绩效测评及空间效应分析	李建霞	吴玉鸣	图书馆理论与实践
		基于位置的高校图书馆馆藏书目个性化推送系统构建	李莉	周霜菊	图书馆理论与实践
		高校图书馆外文稀缺文献的获取及保障策略研究——以华东理工大学图书馆文献传递服务为例	齐晓峰		图书馆学研究
		信息管理模式的演化与发展——从数据管理到智慧管理	任福兵		图书情报工作
		中国高校的专利寿命与商业化动机——以上海市的三所高校为例	胡琨	陈荣、吉久明	现代情报
		智库国际化的影响因素及相关性研究	任福兵	李玲玲	现代情报
		智库国际化建设的路径选择	任福兵		现代情报

单位	论文数	成果名称	第一作者	合作者	发表期刊
		高校图书馆学科服务环境下采访模式探索与研究	毛静华	康健、朱世琴、祖艳红、孙济庆、	现代情报
		基于改进 LibQUAL+ 的高校图书馆用户满意度评价实证研究	李建霞	梁茹、刘颖	新世纪图书馆
上海师范大学	11	上海地区民国文献整理现状与对策	蔡迎春	段晓林	出版发行研究
		2000 年以来民国文献影印出版状况研究	段晓林	蔡迎春	大学图书馆学报
		公共图书馆民国文献自建数据库研究	穆卫国	段晓林	上海师范大学学报(社会科学版)
		影印版民国文献核心出版社测定及其出版研究	段晓林		图书馆
		民国文献影印出版与馆藏建设实证研究——以上海师范大学图书馆为例	段晓林		图书馆理论与实践
		民国文献目录编制沿革及其趋势	蔡迎春	段晓林	图书馆论坛
		《众喜宝卷》版本考论	蔡迎春	黄黎明	图书馆杂志
		民国文献整理与研究的现状及其方向——回眸与展望：民国文献整理与研究国际学术研讨会综述	段晓林		图书馆杂志
		民国时期敦煌学著作及其整理研究	蔡迎春		图书馆杂志
		高校图书馆在展览服务中的馆际合作研究——以上海高校图书馆展览资源共建共享联盟为例	汤诚		图书情报工作
		纲目购书与 PDA 的融合：高校图书馆馆藏建设的复合模式	汤诚		图书情报知识
上海中医药大学	5	搜索引擎的学术应用对图书馆数据服务的启示	罗晓兰		数字图书馆论坛
		罚款制度下高频率逾期读者行为探究	罗晓兰	李明、韩丽	图书情报工作
		在线文档分享平台学术文献的使用行为及著作权保护意识分享	罗晓兰	陈群	图书情报工作

单位	论文数	成果名称	第一作者	合作者	发表期刊
		网络免费学术资源分享及使用行为初探——以百度文库为例	罗晓兰	李明	现代情报
		国内期刊论文科学数据共享政策与投稿意愿研究	罗晓兰	李明	中国科技期刊研究
复旦大学	3	The Reliance on Scripture and Vicissitudes of Textual Practices in Madhyamaka Thought	李胜海		Journal of the American Oriental Society
		《图书馆馆藏的预防和保护：抗菌实用指南》评介	余辉		图书馆论坛
		美国 10 所研究型大学图书馆科研支持服务实践	李梅		现代情报
上海对外经贸大学	3	数字学术与公众科学：数字图书馆新生态	谢蓉	刘炜	大学图书馆学报
		从互联网信息获取障碍谈图书馆价值的再现	董岳珂		图书馆工作与研究
		高校图书馆研究生助管团队创新管理模式初探——以上海对外经贸大学图书馆为例	赵珊珊		图书馆学研究
东华大学	2	区位商视角下图书馆数据支持服务实践——以 ESI 和 InCites 数据库为案例	董政娥	陈惠兰	情报资料工作
		数字化时代专业外文图书馆藏建设研究——以东华大学纺织学科 woodhead 出版社图书引进为例	陈磊	董政娥、陈惠兰	图书馆理论与实践
上海电机学院	2	中国高校自然科学学报的现在与未来	吴学军	王亚秋	编辑学报
		优化学术期刊编委会构架	吴学军	王亚秋、彭文彬	科技与出版
上海电力学院	2	20 碳钢在不同温度工况中冲蚀磨损性能的试验研究	赵宪萍	叶桂林、朱崇武、孙坚荣	锅炉技术
		香港地区高校图书馆教学支持服务实践和启示	于爱群		图书馆工作与研究

单位	论文数	成果名称	第一作者	合作者	发表期刊
同济大学	2	“第三届新技术时代大学图书馆领导与管理创新国际会议”综述	何青芳	姚俊兰、张更平	大学图书馆学报
		图书馆空间布局与功能维度的战略规划研究——以同济大学图书馆为例	史艳芬	徐咏华、刘玉红	图书情报工作
上海海事大学	1	产业技术创新需求下高校图书馆专利信息服务策略	张善杰	张善杰、陈伟炯、陆亦恺、石亮	图书情报工作
上海交通大学医学院	1	替代计量学在图书馆中的应用研究	仇晓春		数字图书馆论坛

注：本表根据“补充调查问卷”整理，统计对象为发表在 CSSCI（不包括扩展版）、北大核心中文期刊、SSCI 期刊或 SCI 期刊上发表论文，以第一作者所在单位为准。

3 学术专著出版情况

单位	成果名称	第一作者	合作者	出版社
华东理工大学	知识发现 -- 科技文献内容挖掘技术研究	吉久明	李楠	上海科学技术文献出版社
	网络社会危机传播原理	任福兵		华东理工大学出版社
	企业信息学	任福兵		华东理工大学出版社
复旦大学	复旦大学图书馆古籍普查登记目录	古籍部		国家图书馆出版社
上海师范大学	民国文献整理与研究发展报告 2017	刘民钢	蔡迎春	国家图书馆出版社
上海交通大学医学院	神乎其经	戴志强	吴慧 陈洁	中国科学技术出版社

注：本表根据“补充调查问卷”整理，以正式出版的专著为统计对象，以第一作者所在单位为准。

4 科研项目立结项情况

单位	项目数量	项目名称	主持人	立项/结项	项目级别
复旦大学	6	明清以来私人藏书楼的地理空间分布及变迁	陈熙	立项	省部级
		基于利用分析的馆藏图书资源建设研究	成伟华	结项	省部级
		CASHL / 汤森路透西部馆员培训与交流合作项目	严峰	结项	省部级
		碱性二维纳米材料制备及纸质古籍脱酸保护机理研究	王思浓	立项	省部级
		流动人口数据平台优化和新功能开发项目	殷沈琴	结项	省部级
		大学数字图书馆服务咨询项目	张计龙	结项	省部级
上海师范大学	3	新版民国文献总目编撰 (1949 -)	蔡迎春	立项	国家级
		女性忆传文与纪实类女性书写	石晓玲	立项	国家级
		“汉文大藏经未收宋元明清佛教仪式文献整理与研究”子项目 1	段晓林	立项	国家级
上海海事大学	3	面向产业技术创新全流程的高校图书馆专利服务体系研究	张善杰	立项	国家级
		基于技术预见的深海装备材料技术创新与产业	石亮	立项	省部级
		“互联网+”背景下科技服务业发展模式、瓶颈与对策研究	陆亦恺	结项	省部级
上海交通大学	2	基于新媒体环境的高校科学思想传播模式研究	余晓蔚	立项	省部级
		一流学科、一流大学与城市科技创新之间的互动机制研究	谭旻	立项	省部级
东华大学	1	纺织史研究资源保障及其服务体系构建研究	陈惠兰	结项	省部级
华东理工大学	1	面向语义出版的富语义模型构建与应用研究	李楠	结项	省部级
华东师范大学	1	图书馆异构特藏资源的数字人文研发与共享模式研究	李欣	立项	国家级
上海电力学院	1	智慧能源网发展态势研究	刘刚	立项	省部级
上海交通大学医学院	1	上海市自然科学领域国际合作文献计量分析	仇晓春	立项	省部级
上海中医药大学	1	互联网+移动医学教育中的专业知识和深度学习行为研究	罗晓兰	立项	省部级

注：本表根据“补充调查问卷”整理。科研项目仅统计省部级及以上的项目和成果。

5 主办(承办)学术会议情况

主办/ 承办单位	会议 数量	会议名称	会议时间	会议 性质	参会 人数
复旦大学	6	中国古籍保护协会一届三次理事会	2017年3月31日	国内	70
		“不忘初心, 开拓创新” 复旦大学中华古籍保护院三周年学术研讨会	2017年11月22日	国际	100
		开化纸制作工艺及开化纸本文献国际学术研讨会	2017年11月23日	国际	100
		第一届古籍写印材料国际研讨会	2017年11月24日	国际	100
		“共享·提升·致远——2017 CASHL 华东南地区宣传与推广工作会议”	2017年12月8日	国内	55
		上海市图书馆学会 2017 年学术年会	2017年12月26日	国内	500
上海交通大学	5	NSTL 走入华东高校文检课暨 CALIS 文献获取工作研讨会	2017年4月26日-28日	国内	120
		第十届图书馆管理与服务创新论坛	2017年11月2日-3日	国内	340
		高校图书馆战略情报分析研讨会	2017年11月9日-10日	国内	65
		第二届全国高校图书馆阅读推广案例大赛暨高校图书馆阅读推广研讨会	2017年11月15日-17日	国内	300
		高校文献资源建设与绩效管理研讨会	2017年11月23日-24日	国内	54
上海师范大学	4	“图书馆阅读推广理论与实践”专题研讨会	2017年1月12日	上海	150
		“图书馆学基础理论与实践培训班”	2017年4月11日-14日	国内	180
		“图书馆学基础理论与实践培训会(第二期)”暨“2017长三角高校图书馆联盟论坛”	2017年6月13日-16日	国内	180
		2017“图书馆学术论坛”	2017年10月21日	国内	180
华东师范大学	3	上海高校“超星杯”云舟创作大赛培训会	2017年3月10日	上海	98
		图书馆知识服务新范式协同研讨会	2017年5月19日	上海	60
		2017“知网杯”上海高校信息资源发现大赛	2017年11月30日	上海	120

主办/ 承办单位	会议 数量	会议名称	会议时间	会议 性质	参会 人数
东华大学	3	深度利用事实数据, 助力‘双一流’学科服务研讨会	2017年10月	国内	55
		基于新一代信息技术提升图书馆学科专业化服务研讨会	2017年6月	国内	80
		第十二届全国纺织服装信息研究会会长论坛暨2017年学术会议	2017年10月	国内	55
同济大学	2	第三届新技术时代大学图书馆领导与管理创新馆长论坛暨国际会议	2017年4月10日-11日	国际	100
		2017年全国高校信息素养教育研讨会	2017年11月13日-15日	国内	150
上海海事大学	2	2017年度浦东新区知识产权评议人才高阶培训班	2017年9月26-27日	国内	70
		上海市高等学校图书情报工作委员会年终总结大会	2017年12月28日	上海	50
华东理工大学	1	上海智能制造产业发展战略论坛	2017年11月2日	上海	90
上海商学院	1	“图书馆在海派文化推广中的作用与地位”研讨会	2017年10月26日	国内	230
上海交通大学医学院	1	2017年上海图书馆学会医学委员会会议	2017年4月20日	上海	48

注: 本表根据“补充调查问卷”整理。仅统计主办或承办的参会人数在40以上规模的会议。

6 科研成果获奖情况

单位	成果名称	作者	奖项	颁奖部门
东华大学	上海高校新型智库理论与实践研究	董政娥	一等奖	上海市高等教育学会
复旦大学	慧源上海教育资源共享平台建设研究项目	复旦大学图书馆、上海师范大学图书馆、上海海洋大学图书馆、上海电力学院图书馆、东华大学图书馆、上海外国语大学图书馆、同济大学图书馆等	2017年度“上海科学技术情报成果奖”二等奖	上海市科技情报学会

注: 本表根据“补充调查问卷”整理。仅统计省部级以上的奖励成果。

第六部分 阅读推广基础数据

1 人员参与情况

1.1 馆员参与情况

单位名称	类别	人员情况				学科背景		
		专/兼职	专/兼职人数	职称	职务	性别	理科	文科
复旦大学	专/兼	1/4	馆员		男		√	
上海交通大学	专/兼	3/2	副高		女	√	√	√
同济大学	兼	11.5	副高	主任	女	√		
华东师范大学	专/兼	5/10				√	√	√
华东理工大学	专/兼	2/15	馆员	主任		√	√	√
东华大学	兼	14	副高	主任	女	√	√	√
上海师范大学	兼	12	副高	主任	女			√
上海对外经贸大学	专	1	馆员		女		√	
上海海事大学	兼	3	馆员		男、女			√
上海海洋大学	兼	2					√	√
上海中医药大学	兼	1	馆员			√		
上海第二工业大学	专	6	副高	主任	女			√
上海商学院	专	2	馆员		女		√	
上海交通大学医学院	专	1	馆员		女		√	
上海电机学院	兼	3	副高	主任	女	√		
上海电力学院	专/兼	2/8						
济光学院	兼	2	馆员		女	√		
上海出版印刷高等专科学校	兼	8						
上海东海职业技术学院	兼	3						
上海工商外国语职业学院	兼	12	馆员		男、女	√	√	

上海工商职业技术学院		2	馆员		女		√	
上海杉达学院	专	8						
上海思博职业技术学院								

注：以职务（或职称）最高填写。

1.2 部门参与情况

单位名称	部门名称	专职	兼职	参与内容
东华大学	读者服务部		√	策划、宣传、组织实施
	资源与平台建设部		√	资源调配、书展等
	综合保障部		√	配合相关活动开展、后勤保障
复旦大学	参考咨询部		√	数字资源教育
	基础服务部	√		策划、宣传、组织实施
	江湾馆		√	新生季系列活动
	医科馆		√	对账单系列活动等
	张江馆		√	毕业季系列活动
华东理工大学	办公室		√	配合相关活动开展
	采编部		√	配合相关活动开展
	读者服务部		√	配合相关活动开展
	综合服务与阅读推广部	√		策划、宣传、组织实施
华东师范大学	平台与技术支持部		√	技术支持
	文化推广部	√		策划、宣传、组织实施
	文献资源建设部		√	资源调配等
	学习支持部		√	策划、配合相关活动开展
	综合管理办公室		√	后勤保障
济光学院	编目流通部门	√	√	策划、宣传、组织实施
上海出版印刷高等专科学校	采编部		√	策划、资源调配、书展等
	流通部		√	宣传、组织实施
	信息技术部		√	配合相关活动开展
上海第二工业大学	办公室		√	后勤保障
	采编部		√	资源调配、书展等
	参考咨询部	√		策划、宣传、组织实施
	读者服务部		√	配合相关活动开展
上海电机学院	办公室		√	策划、宣传、组织实施、会务等全程
	采编部		√	联系书展、组织采书
	读者服务部		√	配合相关活动开展
	技术部		√	技术保障
	咨询服务部		√	负责某个专项及讲座等
上海电力学院	办公室		√	后勤保障
	采编部		√	资源调配、书展等
	技术部		√	技术支撑、数据提供
	流通阅览部		√	配合相关活动开展
	浦东馆区		√	配合相关活动开展
	文化推广部	√		策划、宣传、组织实施

单位名称	部门名称	专职	兼职	参与内容
上海东海职业技术学院	办公室		√	策划、后勤保障、部门协调
	流通部	√		宣传、组织实施
上海对外经贸大学	办公室		√	后勤保障
	采编部		√	资源调配、书展等
	流通部		√	新生季活动、阅读之星评选等活动
	信息咨询部		√	移动阅读推广、配合工作室完成部分活动项目、提供技术支持
	阅读推广工作室	√		策划、宣传、组织实施
上海工商外国语职业学院	流通部		√	配合相关活动开展, 如书展等
	网络部		√	配合相关推广活动开展, 如培训等
	阅览部		√	策划、宣传、组织实施
上海工商职业技术学院	办公室		√	后勤保障
	读者服务部		√	配合相关活动开展
	读者服务部		√	辅助相关活动开展
	阅读推广部	√		策划、宣传、组织实施
	资源建设部		√	资源调配、书展等
上海海事大学	办公室(综合事务部)		√	宣传推广、后勤保障
	读者服务部		√	策划、宣传、组织实施
	文献资源部		√	资源调配、书展等
上海海洋大学	办公室		√	后勤保障
	读者服务部		√	配合相关活动开展
	阅览部		√	海韵导读、海韵阅读汇文化墙、书目推荐、读书征文活动等
	资源建设部		√	资源调配、书展等
上海交通大学	后勤保障与文影部		√	文影、后勤保障
	平台与技术支撑部		√	技术支撑
	文化与特藏服务部	√		策划、宣传、组织实施
	学习与研究支持部		√	对院系活动宣传与实施
	资源与公共服务部		√	资源调配等
上海交通大学医学院	办公室		√	后勤保障
	采编部		√	资源调配、书展、新书分享等
	参考咨询部		√	数据库宣传推广等
	技术部		√	技术支持
	流通服务部	√		策划、宣传、组织实施
上海杉达学院	上海杉达学院图书馆读者服务部	√		策划、宣传、组织、推广等

单位名称	部门名称	专职	兼职	参与内容
上海商学院	办公室		√	后勤保障
	采编部	√		策划、宣传、组织实施
	流通部		√	资源调配、书展等
	信息技术部		√	技术保障、资源调配
	阅读推广部	√		策划、宣传、组织实施
上海师范大学	办公室		√	后勤保障
	读者服务部		√	相关阅读推广活动执行
	其他		√	设备、网络等技术支持和场地
	展览宣传中心		√	策划、宣传、组织实施
	资源建设部		√	策划、宣传、组织实施、资源调配、书展等
上海思博职业技术学院	思想阅读社		√	参与组织
	图书馆	√		策划、宣传、组织、后勤保障
	校办		√	配合相关活动开展及实施
	学生处	√		实施、资源调配
上海中医药大学	办公室		兼职	经费支持
	流通阅览部		兼职	图书提供
	信息技术部	专职		策划、宣传、组织实施
	资源建设部		兼职	资源调配
同济大学	办公室		√	后勤保障
	德文图书馆		√	策划、宣传、组织实施、开展系列活动
	读者服务部		√	配合相关活动开展
	嘉定读者服务部		√	策划、宣传、组织实施、开展系列活动
	流通部		√	策划、宣传、组织实施
	特藏部		√	策划、宣传、组织实施、开展系列活动
	资源建设部		√	资源调配、书展等

1.3 学生或学生组织参与情况

单位名称	组织名称	参与内容
东华大学	图书馆“爱书小蜜蜂”服务队	宣传、实施
复旦大学	读者之友	协助做好部分阅读推广活动
华东理工大学	图书馆党性锻炼基地	活动参与组织策划实施
	图书馆微信编辑团队	微信推文撰写与编辑
	图书馆学生勤工助学团队	活动参与组织策划实施
华东师范大学	跨部门团队	新媒体推广
	助管、勤助	协助活动开展, 数据整理统计
济光学院	学生会学术部	动员宣传
上海第二工业大学	微信公众号运营团队	配合活动开展、宣传活动
上海电机学院	图书馆学生管理委员会	所有关于阅读推广事项
上海电力学院	研究生助管	真人图书馆图书册整理、时光邮局等读书月活动期间的现场协助
上海东海职业技术学院	大学生科研助手	配合活动开展
	学工部团委	宣传、组织
上海对外经贸大学	阿米书社	定期举办读书交流会、协助阅读推广工作室开展活动等
	阅读推广志愿者管理委员会	活动策划、宣传、组织实施等
上海海事大学	读书会	配合相关活动开展
	学生图书馆管理委员会	配合相关活动开展
上海海洋大学	海韵书友会	海韵导读、书目推荐、读书征文活动等
上海交通大学	李政道图书馆学生自主管理委员会	鲜悦活动策划、宣传、组织实施
	领读者学生阅读推广社团	学生阅读活动策划、组织
上海交通大学医学院	上海交通大学医学院图书馆学生管理委员会	策划、宣传、组织实施
上海杉达学院	上海杉达学院学生会	组织、宣传等
上海商学院	勤工俭学学生	宣传、协助、组织实施
	图书馆学生社团	策划、宣传、协助、组织实施
上海师范大学	上海师范大学图书馆读书协会	读者服务月、阅读推广月宣传、海派文化讲座、期刊义卖、话剧演出
上海思博职业技术学院	上海思博思想阅读社	每周二下午阅读沙龙活动
	上海思博阅读推广协会	每周二下午阅读沙龙活动

单位名称	组织名称	参与内容
上海中医药大学	图书馆读者服务协会	活动策划、宣传、组织实施
	校学生会学术部	个别活动的宣传、组织实施
同济大学	勤工助学	读者服务、活动策划、场地管理
	志愿者	读者服务、活动策划、场地管理
	助管	读者服务、活动策划、场地管理

2 内容与形式

2.1 阅读推广内容

单位名称	阅读推广活动名称	阅读文化	资源推荐	书目推荐	服务推荐	社会化服务
东华大学	主题书展			√	√	
	主题讲座		√	√		
	知识竞赛			√		√
	竞猜活动	√	√		√	
	总结表彰大会		√		√	
复旦大学	读书节	√	√		√	√
	毕业季	√	√		√	
	对账单	√	√	√	√	
华东理工大学	读书月	√	√	√	√	
	征文大赛	√				
	3D 打印竞赛		√	√	√	
	讲座	√	√		√	
	真人图书馆	√	√			√
	E 读空间	√	√	√		
	展览	√	√	√	√	√
	诗词大会	√				
	翻译大赛	√	√	√		
迎新活动	√	√	√	√		
华东师范大学	主题书展	√	√	√	√	
	天堂电影院		√		√	
	丽娃共读	√	√	√	√	
济光学院	超星杯图书馆知识竞赛	√	√	√	√	√
上海出版印刷高等专科学校	读书月系列活动	√				
	开展校园书展					
	专题数据库讲座		√			
	新书推荐			√		
	建立学科馆员制度				√	
	与社区共建图书馆					√

单位名称	阅读推广活动名称	阅读文化	资源推荐	书目推荐	服务推荐	社会化服务
上海第二工业大学	成立创享读书沙龙	√	√	√	√	√
	现场购书活动	√	√	√		
	创业导师荐书活动			√		
	创新创业图书展		√	√		
	国学经典与人生智慧——以《菜根谭》为例	√				
	校第二届文献检索大赛	√	√			
	“我与图书馆故事”微视频大赛	√			√	
	图书馆 2017 年“优秀读者评选”活动	√			√	
	2017 年“我眼中的包馆”宣传作品大赛	√			√	
	参加第四届万方数据“镜头下的传统文化”微视频大赛		√		√	
	参加 2017 年“知网杯”上海高校信息资源发现大赛		√		√	
	浦东非遗文化项目“浦东剪纸、三林刺绣”展示	√			√	√
	品味书香活动	√	√	√		
	读者座谈会（学生）	√			√	
	师生现场书画秀	√	√			
	电子资源阅读推广活动		√			
	系列讲座	√	√	√	√	√
	系列展览	√	√	√	√	√
	经典影视欣赏	√			√	
上海电机学院	书展、展览	√				
	数据库讲座		√			
	新书推荐			√		
	情报检索培训				√	
	电影观摩					√
	图书捐赠漂流					√
	经典导读、征文		√			
上海电力学院	真人图书馆	√				
	时光邮局	√				
	征文活动	√				
	文化展览	√				

单位名称	阅读推广活动名称	阅读文化	资源推荐	书目推荐	服务推荐	社会化服务
上海东海职业技术学院	图书馆信息动态		√	√	√	
	大学生科研助手	√	√	√		
	大学生读书交流会	√	√	√		
上海对外经贸大学	贸大思客	√				
	米分享	√				
	经典电影展播	√				
	讲座		√			
	移动阅读体验专享会		√			
	书展		√			
	悦读经典乐享思源			√		
	一书一人			√		
	初见			√		
	毕业季				√	
	新生季				√	
借阅绿色通道				√		
上海工商外国语学院	工商外院第七届“世界读书日”活动	√	√	√	√	√
	与上海市公安局浦东分局老港派出所警民共建校外图书角	√	√		√	√
	上海市中学生社会实践基地	√	√		√	√
	图书漂流活动	√	√			√
上海工商职业技术学院	人天新书展		√	√		
	书香工商”的读书竞赛活动	√				
上海海事大学	主题书展		√			
	主题电影		√			
	真人图书馆	√				
上海海洋大学	海韵导读	√	√	√	√	
	海韵阅读汇文化墙	√				
	读书征文					
上海交通大学	书之道 (Book Knows)	√				
	交圃·喜阅			√		
	思源悦读				√	
	鲜悦 (Living Library)	√				

单位名称	阅读推广活动名称	阅读文化	资源推荐	书目推荐	服务推荐	社会化服务
上海交通大学医学院	中外文书展	√	√	√	√	
	免费办理上海图书馆读者证	√	√	√	√	√
	“情系于书”三行情书征文大赛	√		√	√	
	“学术不端的自我防范与检测”讲座	√			√	
	新书分享活动	√	√	√	√	
上海杉达学院	“多读书、读好书”读书征文	√	√			
	“翰墨书香”国画、书法等中国传统文化展示	√	√		√	√
	信息素养讲座	√	√	√		√
上海商学院	上商读书节	√	√	√		√
	讲座		√		√	
	参与社会活动	√				√
上海师范大学	阅读马拉松	√				
	漫谈海派文化讲座	√				
	探秘 Library				√	
	万方开学季之才气双收		√			
	主题书展(11场)		√			
	读者服务月咨询活动				√	
	民国老报刊中的风雅与时尚		√			
	“读诗词 品典故”阅读达人秀		√			
	悦读手拉手	√				
	师大朗读者		√			
	陪你读完一本书		√			
	汉服表演	√				
	读书分享会	√	√			
	古代诗词与当代青年——“悦读，与诗词同行”主题讲座	√				
	带你学术 带你飞——图书馆数字资源推广		√			
	对话央视“诗词大会”参赛同学——诗词读书交流会	√	√			
帮你远程使用上海图书馆数字资源——上海图书馆免费办证活动在校图书馆举办		√			√	

单位名称	阅读推广活动名称	阅读文化	资源推荐	书目推荐	服务推荐	社会化服务
上海思博职业技术学院	图书馆阅读沙龙活动	√		√		
上海中医药大学			√		√	
		√		√		
		√				
同济大学	红色经典导读	√	√	√	√	
	立体阅读	√	√	√	√	
	“诗画东西”系列活动	√	√	√		√
	“敦煌：匠心神韵”系列活动	√	√	√		√
	“师·书济会”项目			√		
	品读会			√		
	啤酒文化主题阅读推广活动	√		√		
	行走阅读系列活动	√		√		√
	“博看”朗读大赛	√				
嘉书有约、专题书架			√			

2.2 阅读推广激励

单位名称	名称	评比办法	非实物/ 实物奖励	奖品来源
东华大学	主题讲座	√		
	总结表彰大会	数据统计	实物奖励	
	知识竞赛	线上答题	实物奖励	
	竞猜活动	线下实时竞猜	实物奖励	
复旦大学	读书节	√	√	赞助
	毕业季	√	√	赞助
	对账单	√	√	赞助
华东理工大学	读书月	专家评审	实物奖励	采购
	征文大赛	专家评审	实物奖励	采购
	3D 打印竞赛	专家评审	实物奖励	采购
	诗词大会	专家评审	实物奖励	采购
	翻译大赛	专家评审	实物奖励	采购
	E 读空间	专家评审	实物奖励	赞助
华东师范大学	主题书展	专家评选	实物+非实物	办公经费
	丽娃共读	专家评选	实物+非实物	办公经费
济光学院	超星杯图书馆知识 竞赛	线上竞答, 线下摇奖	实物与非实物结 合	超星赞助
上海出版印刷 高等专科学校	读书月系列活动	评学生优秀读者	非实物+实物	馆内办公 经费
上海第二工业 大学	成立创享读书沙龙		非实物和实物奖 励	
	师生现场书画秀		非实物奖励	图书馆
	系列讲座		非实物奖励	图书馆
	系列展览		非实物奖励	图书馆
	创业导师荐书活动		非实物奖励	
	国学经典与人生智 慧——以《菜根 谭》为例		非实物奖励	
	浦东非遗文化项目 “浦东剪纸、三林 刺绣”展示		非实物奖励	
	品味书香活动		非实物奖励	
	读者座谈会(学 生)		非实物奖励	
	电子资源阅读推广 活动		非实物奖励	
	经典影视欣赏		非实物奖励	
	现场购书活动		实物	
校第二届文献检索 大赛		实物		

单位名称	名称	评比办法	非实物/ 实物奖励	奖品来源
	“我与图书馆故事”微视频大赛		实物	
	图书馆2017年“优秀读者评选”活动		实物	
	2017年“我眼中的包馆”宣传作品大赛		实物	
	参加第四届万方数据“镜头下的传统文化”微视频大赛		实物	
	参加2017年“知网杯”上海高校信息资源发现大赛		实物	
上海电机学院	数据库讲座	评委评选	非实物/实物	
	书展、展览	网络投票	非实物/实物	
	新书推荐		非实物/实物	
上海电力学院	征文活动	√	√	赞助商赞助
	真人图书馆		√	自购
上海东海职业技术学院	大学生科研助手		√	
	大学生读书交流会		√	
上海对外经贸大学	贸大思客		奖学金加分、荣誉证书	图书馆
	经典电影展播		评选奖次、礼品	
	米分享		实践学时、图书	
上海工商外国语职业学院	工商外院第七届“世界读书日”活动		非实物/实物	活动专项经费
	图书漂流活动			
上海工商职业技术学院	书香工商”的读书竞赛活动		实物	学生处和书商提供
上海海事大学	真人图书馆		√	
上海海洋大学	海韵阅读汇文化墙	专家+网络评选	证书与奖品	图书馆
上海交通大学	书之道(Book Knows)		素拓分	
	鲜悦(Living Library)		素拓分	

单位名称	名称	评比办法	非实物/ 实物奖励	奖品来源
上海交通大学 医学院	“情系于书”三行情书征文大赛	投票	钢笔礼盒	图书馆
	新书分享活动	投票	钢笔礼盒	
	免费办理上海图书馆读者证		上海图书馆阅览证	
上海杉达学院	“翰墨书香”国画、书法等中国传统文化展示	网络投票	非实物奖励、颁发参与证书	
	信息素养讲座	现场考核、测试	实物奖励	馆内阅读推广专项经费、合作单位赠品
	“多读书、读好书”读书征文	校内多部门联合审阅	实物奖励	馆内阅读推广专项经费
上海商学院	上商读书节	√	√	数据库商赞助
	参与社会活动		√	社会组织
上海师范大学	探秘 Library	集齐所有图章	实物	图书馆
	师大朗读者	朗读+讲故事	证书(非实物奖励)	图书馆
	陪你读完一本书	演讲比赛	证书(非实物奖励)+书(实物)	图书馆
	悦读手拉手	阅读1小时以上送书1本	实物	图书馆
	“读诗词 品典故”阅读达人秀	阅读后改编成情景剧,根据现场表演及内容打分	实物	图书馆
	阅读马拉松	阅读速度快、准确率高	实物	图书馆
	万方开学季之才气双收		实物	图书馆
	主题书展(11场)		实物	图书馆
	读者服务月咨询活动		实物	图书馆
	对话央视“诗词大会”参赛同学——诗词读书交流会		书(实物)	图书馆
	漫谈海派文化讲座			图书馆

单位名称	名称	评比办法	非实物/ 实物奖励	奖品来源
上海思博职业技术学院	图书馆阅读沙龙活动	比赛+出勤+图书借阅量	非实物+实物奖励	图书馆
上海中医药大学		计分制	非实物实物奖励	图书馆
同济大学	“博看”朗读大赛		√	团委
	红色经典导读		√	院系提供
	立体阅读		√	院系提供
	啤酒文化主题阅读推广活动		非实物和实物奖励	

2.3 阅读推广成本统计表

单位名称	名称	时间（小时）	人力（次）	资金（元）
东华大学	总结表彰大会	2		2000
	主题讲座	4	10	2000
	主题书展	20	15	
	知识竞赛	50	14	500
	竞猜活动			300
复旦大学	毕业季	200	20	5000
	对账单	200	20	5000
	读书节	600	50	20000
华东理工大学	征文大赛		1	2000
	3D 打印竞赛		1	2000
	翻译大赛		1	2000
	真人图书馆		2	8000
	迎新活动		3	3000
	诗词大会		5	2000
	讲座		5	6000
	E 读空间		5	6000
	展览		6	5000
	读书月		15	26000
华东师范大学	天堂电影院	2	3	0
	丽娃共读	150	10	4000
	主题书展	720	4	600
济光学院	超星杯图书馆知识竞赛	前后 50 天	3 人投入	2000 元

单位名称	名称	时间(小时)	人力(次)	资金(元)
上海第二工业大学	现场购书活动	4		500
	成立创享读书沙龙	20	2	1000
	系列讲座	25		5000
	系列展览	48		5000
	经典影视欣赏	104		
	浦东非遗文化项目“浦东剪纸、三林刺绣”展示			500
	师生现场书画秀			500
	校第二届文献检索大赛			1000
	图书馆2017年“优秀读者评选”活动			1000
	参加第四届万方数据“镜头下的传统文化”微视频大赛			1000
	参加2017年“知网杯”上海高校信息资源发现大赛			1000
	“我与图书馆故事”微视频大赛			2000
2017年“我眼中的包馆”宣传作品大赛			2000	
上海电机学院	书展、展览	240		
	数据库讲座	240		
	新书推荐	240		
上海电力学院	真人图书馆	2	5	2000
	时光邮局	4	6	1000
	征文活动	480	15	5000
	文化展览	720	3	1000
上海对外经贸大学	贸大思客	200	100	10000
上海海事大学	真人图书馆	不定	3	
	主题电影	每周五	1	
	主题书展	展出时间1个月左右	1	
上海交通大学	交图·喜阅		2	
	思源悦读		2	
	鲜悦(Living Library)		5	100
	书之道(Book Knows)		12	2500

单位名称	名称	时间（小时）	人力（次）	资金（元）
上海交通大学医学院	“学术不端的自我防范与检测”讲座	2	5	
	新书分享活动	2周	5	500
	中外文书展	2周	10	
	“情系于书”三行情书征文大赛	2周	30	1000
	免费办理上海图书馆读者证	7	10	
上海杉达学院	信息素养讲座	30	30	3000
	“翰墨书香”国画、书法等中国传统文化展示	不定期开展，无法精确统计	不定期	800
	“多读书、读好书”读书征文	每学期开展，无法精确统计	每学期	5000
上海商学院	参与社会活动	160	86	
	上商读书节	240	1236	
上海师范大学	对话央视“诗词大会”参赛同学——诗词读书交流会	2	2	
	“读诗词 品典故”阅读达人秀	2	14	获奖同学奖品及宣传费用
	漫谈海派文化讲座	2		专家讲课费
	师大朗读者	2		
	陪你读完一本书	2		
	汉服表演	2		
	读书分享会	2		
	万方开学季之才气双收	4	13	宣传费用
	古代诗词与当代青年——“悦读，与诗词同行”主题讲座	5		
	帮你远程使用上海图书馆数字资源——上海图书馆免费办证活动在校图书馆举办	5		
	悦读手拉手	6	6	教师阅读用书
	阅读马拉松	6		宣传及100分同学奖品
	主题书展（11场）	385	110	荐书同学奖品及宣传费用

单位名称	名称	时间 (小时)	人力 (次)	资金 (元)
	探秘 Library	4 周		一二三等奖及完成同学奖品
	民国老报刊中的风雅与时尚		2	展览制作费用
	读者服务月咨询活动		14	宣传费用
上海中医药大学		12-15 天	10-15	4000
		12-16 天	3-5	
		6-8 天	2	
同济大学	行走阅读系列活动	48	3	6000 元
	啤酒文化主题阅读推广活动	48	4	4000 元
	红色经典导读	50	2	1000 元
	立体阅读	100	6	1.5 万元
	“博看” 朗读大赛			1000 元

3 阅读推广宣传


3.1 阅读推广宣传概况

单位名称	名称	微博	微信	信息发布频率	文本	图文	视频	音频	多媒体	是否关注其他图书馆的阅读推广
东华大学	东华大学图书馆		√	11次	√	√				是
	爱书小蜜蜂服务队		√	13次	√	√				是
	海报、横幅			3次	√	√				
复旦大学	复旦大学图书馆	√	√	不定期	√	√	√	√	√	√
华东理工大学	华东理工大学图书馆		√	3次/周		√	√	√		√
华东师范大学	主题书展		√	每月	√	√	√	√	√	是
	微书展		√	每周	√	√	√	√	√	是
	微文摘		√	每周	√	√	√	√	√	是
	天堂电影院		√	每周	√	√	√	√	√	是
	“以文会友”读书会		√	不定期	√	√	√	√	√	是
	文化展览		√	每月	√	√	√	√	√	是
	丽娃共读		√	不定期	√	√	√	√	√	是
	经典诵读		√	不定期	√	√	√	√	√	是
其他		√	不定期	√	√	√	√	√	是	
济光学院										√
上海第二工业大学	上海第二工业大学图书馆		√	每周1次	√	√	√	√	√	√
上海电机学院		√	√	√	√	√			√	√
	上海电力学院图书馆微信公众号		√	1次/周	√	√	√	√	√	是
	上海电力学院图书馆网站			1次/周	√	√		√	√	是
上海东海职业技术学院	图书馆信息动态			20期/学期	√					
	大学生科研助手			2年一届	√	√				
	大学生读书交流会			1年一届	√	√				
上海对外经贸大学	上海对外经贸大学图书馆		√		√	√	√	√	√	
上海工商外国语职业学院		√		√	√					
上海工商职业技术学院					√					

单位名称	名称	微博	微信	信息发布频率	文本	图文	视频	音频	多媒体	是否关注其他图书馆的阅读推广
上海海事大学	悦读空间 (yueduSMU)		√	2次/周	√	√				√
上海海洋大学	海韵导读		√		√	√				
	上海交通大学图书馆		√		√	√	√	√		√
	李政道图书馆		√	4次/月	√	√	√	√		√
上海交通大学医学院	中外文书展		√			√			√	√
	免费办理上海图书馆读者证		√			√			√	√
	“情系于书”三行情书征文大赛		√			√			√	√
	“学术不端的自我防范与检测”讲座		√			√			√	√
	新书分享活动		√			√			√	√
上海杉达学院		√	√	月	√	√	√	√		是
上海商学院	上海商学院图书馆		√			√				
	书香驿站		√			√				
	叶辛文学社		√	3次/周		√				
上海师范大学	上师大图书馆	√		约1周一条	4	43				是
上海思博职业技术学院	阅读沙龙活动		√	每周1次		√	√			是
上海中医药大学			√	1-2次/周		√		√		是
同济大学	同济大学图书馆	√		每天	√	√	√	√	√	√
	同济大学图书馆		√	每周		√	√	√		√
	同济大学图书馆信息服务		√	每天		√	√	√		√
	嘉小图		√	每天		√	√	√		√
	闻学堂		√	每天		√		√		√
	德文图书馆 Tongji		√	每天		√				√

3.2 微信平台功能

单位名称	馆藏查询	阅读指导	书目推荐	阅读沙龙、读书交流会	图书漂流	新闻报道	数字资源检索	其他
东华大学		√	√			√		内网云打印、 通知公告
复旦大学	√	√	√	√		√	√	√
华东理工大学	√	√	√	√		√	√	
华东师范大学	√	√	√	√		√	√	√
上海第二工业大学	√	√	√	√		√	√	√
上海电机学院		√	√	√		√		√
上海电力学院	√		√			√		杂志推荐
上海对外经贸大学	√	√	√	√		√	√	√
上海工商外国语职业学院	√	√	√				√	
上海海事大学		√	√	√		√		
上海海洋大学	√		√				√	个人借阅信息、 研讨室预约、 自助选座
上海交通大学	√	√	√	√		√	√	
上海交通大学医学院	√	√	√	√		√	√	
上海杉达学院		√		√		√		
上海商学院	√	√	√	√	√	√		√
上海思博职业技术学院	√	√	√	√			√	
上海中医药大学	√		√	√		√		
同济大学	√	√	√	√		√	√	



附录

图表索引



附录：年度报告图表索引

— 图 —

- 图 1—1: 文献资源建设经费分布图 (1)
- 图 1—2: 纸质图书累积量分布图 (22)
- 图 1—3: 纸质期刊累积量分布图 (24)
- 图 2—1: 学生读者学历分布图 (本科院校) (38)
- 图 2—2: 书刊外借情况 (本科院校) (41)
- 图 2—3: 周开馆天数分布情况 (46)
- 图 2—4: 周开馆小时数分布情况 (排名前 10 高校) (47)
- 图 2—5: 素质教育课听课人数分布情况 (51)
- 图 3—1: 在编馆员数量分布图 (本科院校) (54)
- 图 3—2: 在编馆员数量分布图 (民办本科及专科院校) (55)
- 图 3—3: 馆员性别结构分布图 (58)
- 图 3—4: 馆员年龄结构分布图 (59)
- 图 3—5: 馆员学历结构分布图 (本科院校) (60)
- 图 3—6: 馆员学历结构分布图 (民办本科及专科院校) (61)
- 图 3—7: 馆员职称结构分布图 (本科院校) (67)
- 图 3—8: 馆员职称结构分布图 (民办本科及专科院校) (68)
- 图 4—1: 馆舍总面积分布图 (77)
- 图 4—2: 读者座位情况 (排名前 10 的本科院校) (80)
- 图 4—3: 服务器数量分布图 (82)
- 图 4—4: 存储总容量分布图 (84)
- 图 4—5: 个人电脑持有量 (85)
- 图 4—6: 主干网带宽 (86)
- 图 5—1: 各高校论文数量与参与人数关系图 (88)
- 图 5—2: 按核心期刊发文量划分的作者人数 (89)

图 5-3: 论文作者职称及发文量分布图	(91)
图 5-4: 论文作者年龄分布图	(91)
图 6-1: 参与阅读推广的馆员人数	(98)
图 6-2: 各图书馆参与阅读推广部门统计	(99)
图 6-3: 学生或学生组织工作内容情况	(101)
图 6-4: 各馆最重视的阅读推广活动	(103)
图 6-5: 各馆阅读推广重点工作	(103)
图 6-6: 阅读推广工作奖励激励	(104)
图 6-7: 阅读推广媒体类型	(106)
图 6-8: 阅读推广宣传媒体发文形式	(107)
图 6-9: 阅读推广评价因子和子因子重要性	(109)

— 表 —

表 1-1: 文献购置经费情况表 (排名前 10 的本科院校)	(2)
表 1-2: 文献购置经费情况表 (排名前 5 的民办本科及专科院校) ..	(3)
表 1-3: 与 2016 年度相比经费变化情况表	(4)
表 1-4: 电子资源购置经费占比情况表 (本科院校)	(5)
表 1-5: 电子资源购置经费占比情况表 (民办本科及专科院校)	(6)
表 1-6: 纸质资源经费情况表 (排名前 10 的本科院校)	(7)
表 1-7: 纸质图书所占纸质资源经费比例表 (排名前 10 的本科院校)	(8)
表 1-8: 纸质报刊所占纸质资源经费比例表 (排名前 10 的本科院校)	(9)
表 1-9: 纸质资源经费情况表 (排名前 5 的民办本科及专科院校) ..	(9)
表 1-10: 纸质图书所占纸质资源经费比例表 (排名前 5 的民办本科及专科院校)	(10)

表 1—11: 纸质报刊所占纸质资源经费比例表 (排名前 5 的民办本科及专科院校)	(10)
表 1—12: 电子资源经费情况表 (排名前 10 的本科院校)	(11)
表 1—13: 各类型电子资源占电子资源经费比例情况表 (排名前 10 的本科院校)	(12)
表 1—14: 电子资源经费情况表 (排名前 5 的民办本科及专科院校)	(13)
表 1—15: 各类型电子资源所占电子资源经费比例表 (排名前 5 的民办本科及专科院校)	(13)
表 1—16: 生均文献资源购置经费表	(15)
表 1—17: 纸质图书购置数量 (排名前 10 的本科院校)	(16)
表 1—18: 纸质报刊购置数量 (排名前 10 的本科院校)	(17)
表 1—19: 纸质图书购置数量 (排名前 5 的民办本科及专科院校)	(17)
表 1—20: 纸质报刊购置数量 (排名前 5 的民办本科及专科院校)	(18)
表 1—21: 电子图书购置数量 (排名前 10 的本科院校)	(19)
表 1—22: 电子报刊购置数量 (排名前 10 的本科院校)	(20)
表 1—23: 电子图书购置数量 (排名前 5 的民办本科及专科院校) ..	(20)
表 1—24: 电子报刊购置数量 (排名前 5 的民办本科及专科院校) ..	(21)
表 1—25: 纸质图书累积量 (排名前 10 的本科院校)	(23)
表 1—26: 中文古籍累积量 (排名前 10 的本科院校)	(23)
表 1—27: 纸质图书累积量 (排名前 5 的民办本科及专科院校)	(23)
表 1—28: 纸质期刊累积量 (排名前 10 的本科院校)	(24)
表 1—29: 纸质期刊累积量 (排名前 5 的民办本科及专科院校)	(25)
表 1—30: 985 高校及综合性大学特色资源一览表	(27)
表 1—31: 专业本科院校特色资源一览表	(31)
表 1—32: 专科院校特色资源一览表	(32)

表 2-1: 读者总人数超过万人的高校图书馆排名情况表	(35)
表 2-2: 教职工读者总人数超过千人的高校图书馆排名表	(36)
表 2-3: 学生读者总人数超过万人的高校图书馆排名表	(37)
表 2-4: 校外读者人数情况表	(39)
表 2-5: 外借书刊总量表 (排名前 10 的高校)	(40)
表 2-6: 馆际互借借入量情况表	(42)
表 2-7: 馆际互借借出量情况表	(42)
表 2-8: 文献传递传入量情况表	(43)
表 2-9: 文献传递传出量情况表 (985 和 211 高校)	(44)
表 2-10: 电子资源下载量情况表 (排名前 10 高校)	(45)
表 2-11: 周开馆小时数情况表 (排名前 9 高校)	(46)
表 2-12: 信息服务业务量统计表	(48)
表 2-13: 查新情况统计表	(48)
表 2-14: 定题服务情况统计表	(49)
表 2-15: 查收查引情况统计表	(49)
表 2-16: 素质教育课听课总人数 (排名前 10 高校)	(50)
表 2-17: 素质教育课教师人数及其开设课程情况表 (排名前 10 高校)	(52)
表 3-1: 在编职工数量表 (排名前 10 的本科院校)	(53)
表 3-2: 在编职工数量表 (排名前 5 的民办本科及专科院校)	(54)
表 3-3: 合同制职工数量表 (排名前 5 的本科院校)	(55)
表 3-4: 合同制职工数量表 (排名前 3 的民办本科及专科院校)	(56)
表 3-5: 临时聘用职工数量表 (排名前 5 的本科院校)	(56)
表 3-6: 临时聘用职工数量表 (排名前 3 的民办本科及专科院校)	(57)
表 3-7: 勤工助学人员数量表 (排名前 5 的本科院校)	(57)
表 3-8: 勤工助学人员数量表 (排名前 5 的民办本科及专科院校)	(58)
表 3-9: 男女职工占比情况 (排名前 10 的高校)	(59)

表 3 — 10: 2017、2016 年馆员学历结构情况表 (本科院校)	(60)
表 3 — 11: 2017、2016 年馆员学历结构情况表 (民办本科及专科院校)	(61)
表 3 — 12: 博士研究生学历馆员数量表 (排名前 5 的本科院校)	(62)
表 3 — 13: 硕士研究生学历馆员数量表 (排名前 5 的本科院校)	(63)
表 3 — 14: 硕士研究生学历馆员数量表 (排名前 3 的民办本科及专科院校)	(63)
表 3 — 15: 本科学历馆员数量表 (排名前 5 的本科院校)	(64)
表 3 — 16: 本科学历馆员数量表 (排名前 3 的民办本科及专科院校)	(64)
表 3 — 18: 大专学历馆员数量表 (排名前 5 的本科院校)	(65)
表 3 — 19: 大专学历馆员数量表 (排名前 3 的民办本科及专科院校)	(65)
表 3 — 20: 大专以下学历馆员数量表 (排名前 5 的本科院校)	(66)
表 3 — 21: 大专以下学历馆员数量表 (排名前 3 的民办本科及专科院校)	(66)
表 3 — 22: 2017、2016 年馆员职称情况表 (本科院校)	(68)
表 3 — 23: 2017、2016 年馆员职称情况表 (民办本科及专科院校) ·	(68)
表 3 — 24: 正高级职称馆员情况表 (排名前 5 的本科院校)	(69)
表 3 — 25: 正高级职称馆员情况表 (民办本科及专科院校)	(69)
表 3 — 26: 副高级职称馆员情况表 (排名前 5 的本科院校)	(70)
表 3 — 27: 中级职称馆员情况表 (排名前 10 的本科院校)	(71)
表 3 — 28: 中级职称馆员情况表 (排名前 3 的民办本科及专科院校)	(71)
表 3 — 29: 初级职称馆员情况表 (排名前 10 的本科院校)	(72)
表 3 — 30: 初级职称馆员情况表 (排名前 3 的民办本科及专科院校)	(72)
表 3 — 31: 其他 (职称) 馆员情况表 (排名前 5 的本科院校)	(73)
表 3 — 32: 其他 (职称) 馆员情况表 (排名前 3 的民办本科及专科院校)	(73)
表 3 — 33: 上海市高校图书馆主要部门设置	(76)
表 4 — 1: 馆舍总面积 (排名前 10 的本科院校)	(78)

表 4-2: 馆舍总面积 (排名前 5 的民办及专科院校)	(78)
表 4-3: 读者座位情况表 (排名前 10 的本科院校)	(79)
表 4-4: 读者座位情况表 (排名前 10 的民办本科及专科院校)	(81)
表 4-5: 网络交换器端口 (排名前 10 的本科院校)	(82)
表 4-6: 服务器数量 (排名前 10 的本科院校)	(83)
表 4-7: 存储总容量 (排名前 10 的本科院校)	(84)
表 4-8: 个人电脑总持有量 (排名前 10 的本科院校)	(86)
表 5-1: 核心期刊发表论文数量统计表	(88)
表 5-2: 发表论文参与面百分比	(89)
表 5-3: 发表 3 篇以上核心期刊论文作者情况	(90)
表 5-4: 论文合作情况表 (按学校统计)	(92)
表 5-5: 论文合作情况表 (按职称统计)	(92)
表 5-6: 发表论文 ≥ 4 篇的期刊统计表	(93)
表 5-7: 举办、承办学术会议情况统计表	(94)
表 5-8: 科研项目立、结项情况统计表	(94)
表 5-9: 国家级科研项目立项情况列表	(95)
表 5-10: 省部级项目立项情况列表	(95)
表 5-11: 省部级项目结项情况列表	(96)
表 6-1: 阅读推广活动统计分类表	(102)

